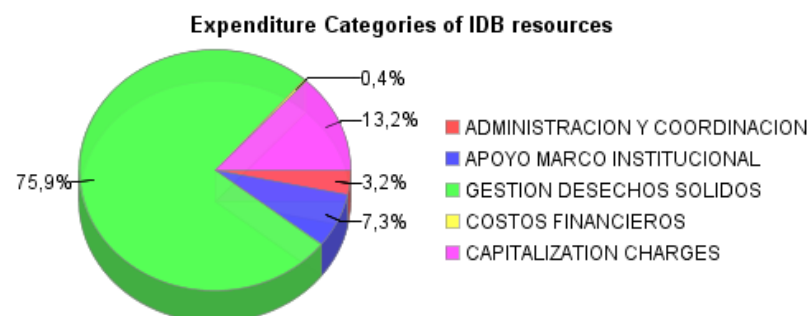
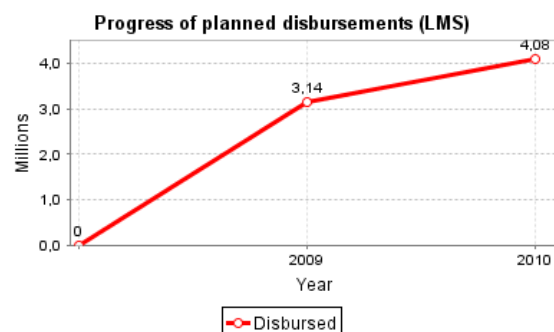
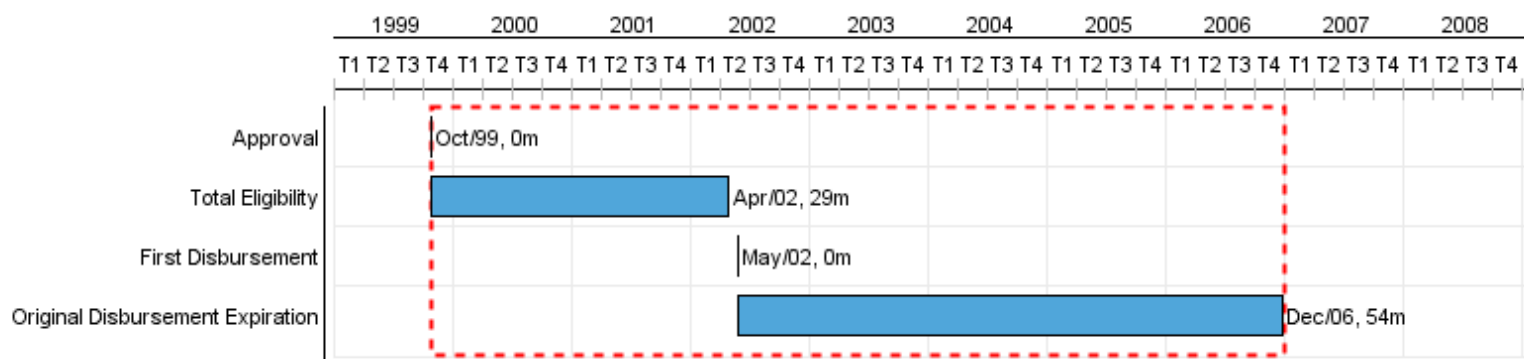


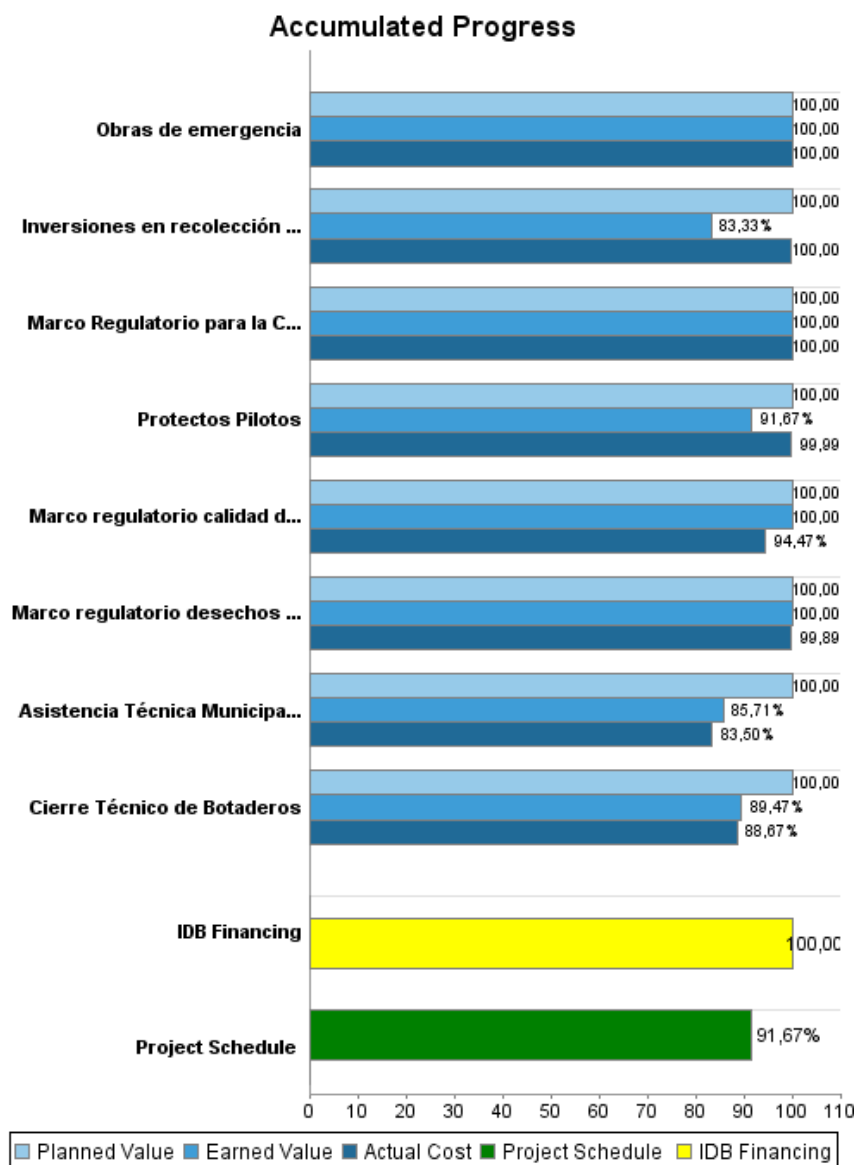
## Summary Report

Basic Data		Available Funds (US\$)		Total Cost and Source	
Executing Agency (EA):	MINISTERIO DE MEDIO AMBIENTE Y RECURSOS NATURALES				
Sector:	ENVIRONMENT AND NATURAL DISASTERS-ENVIRONMENTAL PROGRAMS				
Loan Number(s):	1209/OC-ES	Current Approved Amount:	29.567.349,15	Original IDB:	29.847.000,00
Stage:	Approved	Disbursed Amount to Date:	29.567.349,15	Current IDB:	29.567.349,15
Operation Type:	INV - Investment	% Disbursed:	100,00	Pari-passu:	63,99
Related Operation(s):	TC9411464, TC9811037	Balance:		Co-Financing/Country:	10.000,00
Operation Subtype:	ESP - Specific Investment Operation			Original Estimate:	29.857.000,00
				Amortization Period (months):	162

Project Environmental and Social Impact Category	Reformulation	Validation
Project Environmental and Social Impact Category: B	( ) Was the objective(s) of this project reformulated?	Validated by Division Chief: Apr 20, 2011 Validated by Country Representative: Apr 22, 2011



## Accumulated Progress as of 2010



## Outcomes

**Outcome:** Marco Normativo ambiental en las áreas de Calidad de Aire, Agua y Desechos Peligrosos fortalecidos al final del proyecto.

Indicator	Unit of Measure	Baseline	Baseline Year		2008	2010	End of project
Los índices de calidad ambiental en los sectores críticos Agua, Aire, Desechos Peligrosos y Desechos Sólidos Municipales, establecidos y mejorados en un 20 % al final de la ejecución del proyecto	%Porcentaje de Mejora de los índices de calidad		2002	P	20,00	20,00	20,00
				A	10,00	20,00	

**Outcome:** Lograr el mayor nivel de cobertura en la prestación del servicio de Recolección y Disposición Final de los Desechos Sólidos en la región oriental de El Salvador

**Suppositions:** Municipalidades y comunidades participaran activamente en el desarrollo del Programa

Indicator	Unit of Measure	Baseline	Baseline Year		2008	2010	End of project
Cobertura de recolección de desechos, puerta a puerta en el área urbana de los municipios beneficiados con el proyecto mejorada en un 80% al final de la ejecución del Proyecto	%		2002	P		80,00	80,00
				A		80,00	

## Outputs: 2010 Annual Physical and Financial Progress 2010

Description	Unit of Measure	Physical				Financial			
		Planned	Actual	Accumulated units	EOP units	Planned	Actual	Accumulated costs	EOP costs
I. Apoyo al Marco Regulatorio Ambiental									
Marco Regulatorio para la Calidad del Aire	Marco regulatorio aire	1,00	1,00		1,00	768.000,00	768.000,00		768.000,00
Marco regulatorio calidad del agua	Marco regulatoria agua	1,00	1,00		1,00	950.144,00	897.601,00		950.143,00
Marco regulatorio desechos sólidos	Marco regulatorio	1,00	1,00		1,00	442.934,00	442.456,00		442.934,00
II. Apoyo a la Gestión de Desechos Sólidos Municipales									
Asistencia Técnica Municipal, Educación y Fortalecimiento Institucional, desarrollada e implementada	consultorias	21,00	18,00		21,00	1.341.033,00	1.119.729,00		1.341.033,00
Inversiones en recolección y disposición final de desechos sólidos municipales y proyecto piloto de reciclaje, ejecutados	Proyectos	6,00	5,00		6,00	4.184.340,00	4.184.335,00		4.184.340,00
Protectos Pilotos	Proyectos	12,00	11,00		21,00	952.157,00	952.097,00		952.157,00
Cierre Técnico de Botaderos	Botaderos	19,00	17,00		19,00	2.122.588,00	1.882.202,00		2.122.588,00
Obras de emergencia	Proyectos	2,00	2,00		2,00	13.828.000,00	13.828.000,00		13.828.000,00
Administración y Coordinación									
Costos Financieros									
TOTAL						24.589.196,00	24.074.420,00		24.589.195,00