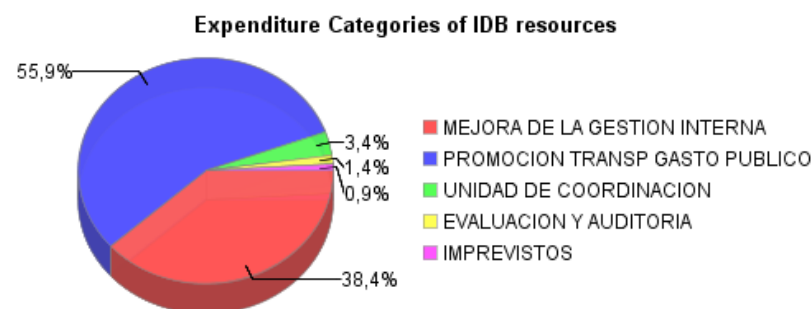
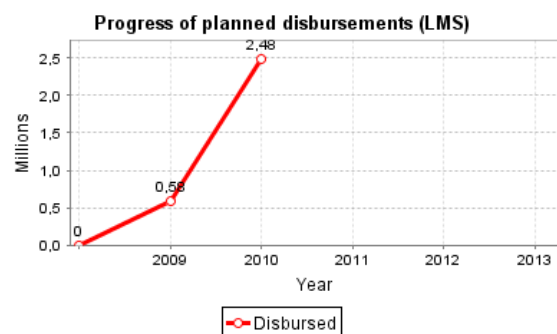
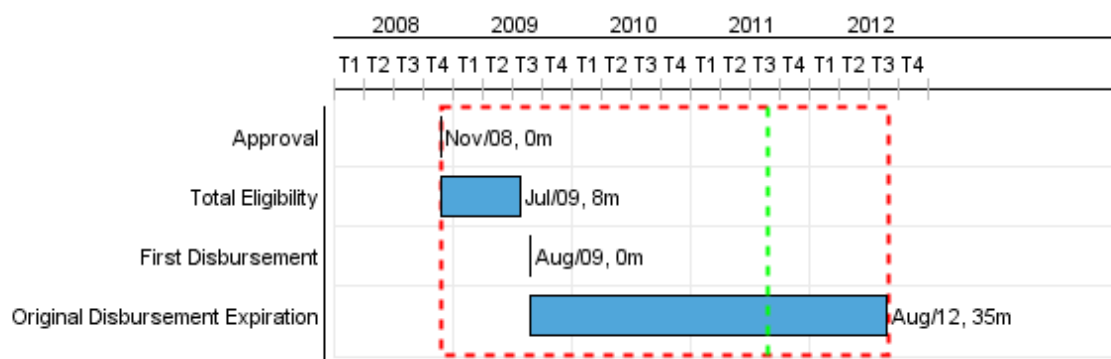


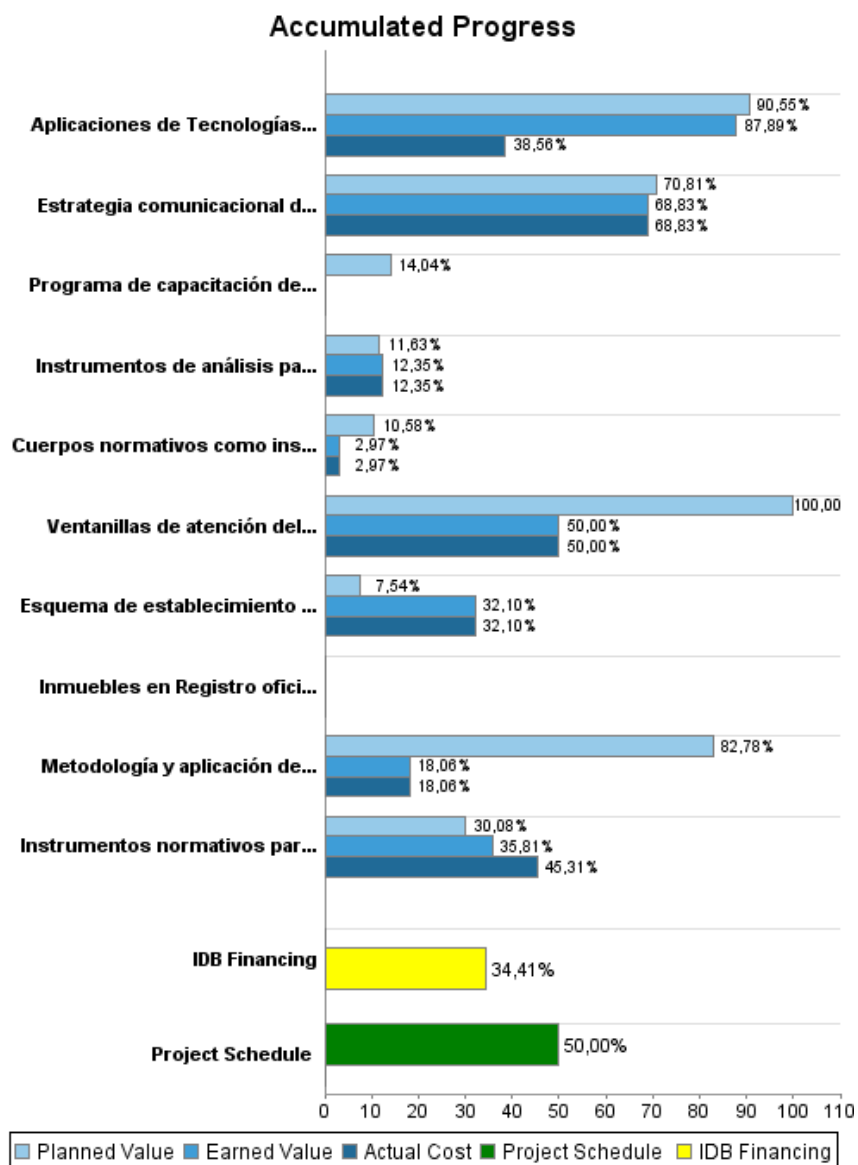
Summary Report

Basic Data		Available Funds (US\$)		Total Cost and Source	
Executing Agency (EA):	MINISTERIO DE FINANZAS PUBLICAS				
Sector:	REFORM / MODERNIZATION OF THE STATE-FINANCIAL MANAGEMENT REFORM & MODER				
Loan Number(s):	2050/OC-GU	Current Approved Amount:	8.500.000,00	Original IDB:	8.500.000,00
Stage:	Approved	Disbursed Amount to Date:	2.924.679,77	Current IDB:	8.500.000,00
Operation Type:	INV - Investment	% Disbursed:	34,41	Pari-passu:	100,00
Related Operation(s):	GU-L1020, GU-P1043	Balance:	5.575.320,23	Co-Financing/Country:	260.000,00
Operation Subtype:	ESP - Specific Investment Operation			Original Estimate:	8.760.000,00
				Amortization Period (months):	252

Project Environmental and Social Impact Category	Reformulation	Validation
Project Environmental and Social Impact Category: B	() Was the objective(s) of this project reformulated?	Validated by Division Chief: Mar 24, 2011 Validated by Country Representative: Mar 30, 2011



Accumulated Progress as of 2010



Outcomes

Outcome: Gestión de procesos del Gasto Público eficientizados.

Indicator	Unit of Measure	Baseline	Baseline Year		2011	2015	End of project
Expedientes gestionados a través del Sistema Único de seguimiento y control de expedientes.	Expedientes	757.642,00	2009	P A			757.642,00
Gastos de comunicaciones.	Quetzales	1.802.018,00	2009	P A			1.531.715,25

Outcome: Transparencia en los mecanismos de ejecución del gasto incrementada.

Indicator	Unit of Measure	Baseline	Baseline Year		2011	2015	End of project
Legislación emitida normando la gestión del gasto público.	Leyes			P A			5,00

Outputs: 2010 Annual Physical and Financial Progress 2010

Description	Unit of Measure	Physical				Financial			
		Planned	Actual	Accumulated units	EOP units	Planned	Actual	Accumulated costs	EOP costs
Componente 1 . Mejora de la Gestión Interna del MINFIN.									
Instrumentos normativos para mejorar la coordinación y gestión de procesos emitidos.	Instrumentos	21,00	25,00		29,00	93.216,00	140.391,57		309.873,00
Aplicaciones de Tecnologías de la Información modernizadas.	Aplicaciones	3,00	3,00		4,00	1.559.800,00	684.388,00		1.774.800,00
Ventanillas de atención del Sistema Único de Seguimiento y Control de Expedientes.	Ventanillas de Atención				13,00	60.000,00	30.000,00		60.000,00
Esquema de establecimiento y evaluación de perfiles actualizado.	Esquema				1,00	19.762,00	108.987,06		364.468,00
Estrategia comunicacional del MINFIN desarrollada.	Estrategia				1,00	254.459,00	249.429,00		759.016,00
Componente 2 - Promoción Transparencia en Ejecución Gasto Público Adm. Central									
Cuerpos normativos como instrumentos de transparentización de Manejo de la Deuda Pública elaborados.	Cuerpos normativos				8,00	191.660,00	54.941,12		1.881.901,00
Inmuebles en Registro oficial de inmuebles del Estado registrados durante ejecucion del proyecto.	Inmuebles				1.925,00				931.589,00
Instrumentos de análisis para la programación financiera y estimación de ingresos desarrollado.	Sistemas				1,00	165.500,00	175.802,31		1.423.400,00
Programa de capacitación de la DNCAE desarrollo.	Programa de Capacitación				1,00	40.000,00			285.000,00
Metodología y aplicación de mapa de riesgos en los temas de adquisiciones del Estado y Fideicomisos desarrollados.	Metodología				1,00	238.110,00	49.255,57		389.110,00
Gastos de Administración									
TOTAL						2.622.507,00	1.493.194,63		8.179.157,00