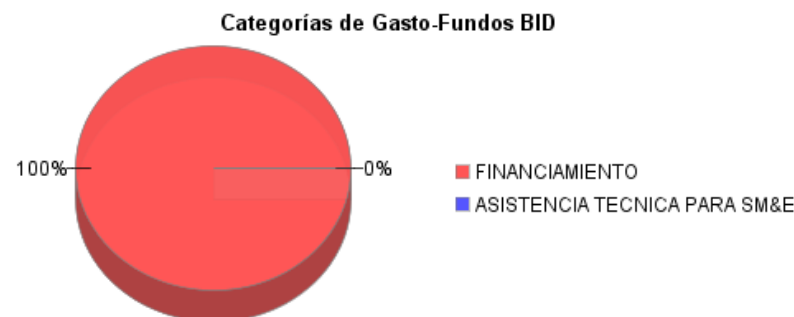
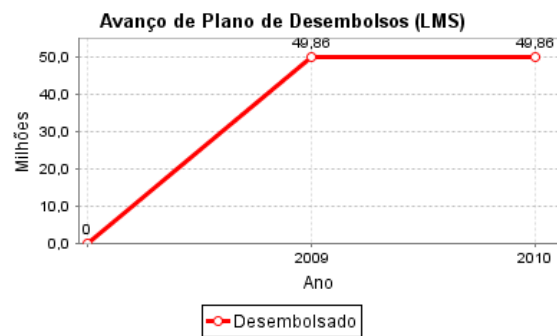
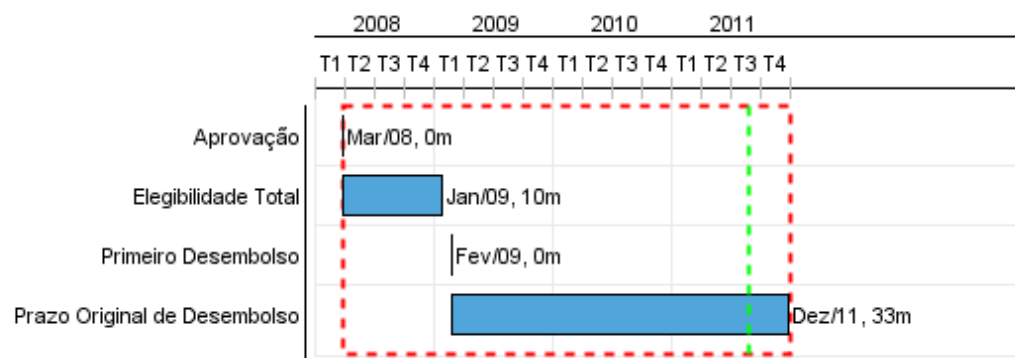


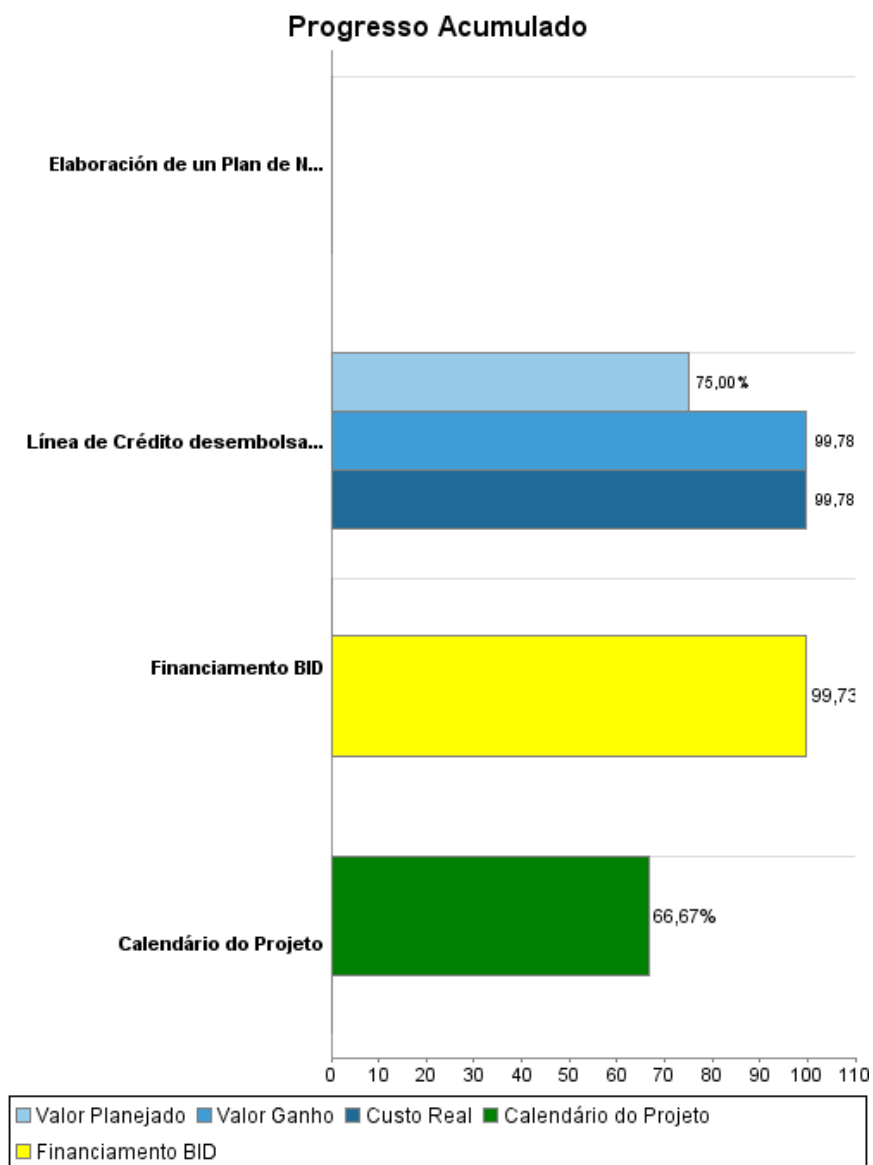
Relatório Resumido

Dados Gerais		Fundos Disponíveis (US\$)		Custo Total e Fonte	
Executor:	FINANCIERA DE DESARROLLO TERRITORIAL, SAFINDETER				
Setor:	CAPITAL MARKETS-FINANCIAL MARKET DEVELOPMENT				
Número da Operação:	1967/OC-CO	Atual:	50.000.000,00	Original BID:	50.000.000,00
Estágio:	Approved	Desembolsado:	49.864.393,76	Corrente BID:	50.000.000,00
Tipo Operação:	INV - Investimento	% Desembolsado:	99,73	Pari-passu:	100,00
Operação Relacionada:	CO-X1003, CO-L1052	Saldo:	135.606,24	Cofinanciamento/País:	
Subtipo de Operação:	CLP - Project Using a CCLIP (Conditional Credit Line Investment Projects)			Original Estimado:	50.000.000,00
				Período de Amortização (meses):	138

Categoria do impacto social	Reformulação	Validação
Categoria do impacto social:	B () Os objetivos do projeto foram reformulados?	Validado pelo Chefe de Divisão: Apr 15, 2011 Validado pelo Representante do País: Apr 15, 2011



Progresso Acumulado até 2010



Resultados

Resultado:	El propósito del proyecto es (i) facilitar el alargamiento de plazos de proyectos elegibles de las EPSP; (ii) mejorar en forma sostenible su acceso a financiamiento; y (iii) consolidar el rol de FINDETER como agencia de desarrollo territorial.
-------------------	---

Indicador	Unidade Medida	Linha Base	Ano Linha Base		2008	2009	2010	2011	Final do Projeto
Incremento del ratio de cartera total de servicios públicos de Findeter sobre la cartera total de servicios públicos del sector financiero.	Percent	29,00	2006	P	29,60	29,70	29,70		29,80
				A	36,90	36,20	30,70		
Incremento de la participación de desembolsos de crédito con plazo superior a 8 años sobre los desembolsos totales de crédito de FINDETER.	Percent	6,70	2006	P	11,70	13,20	13,20		15,30
				A	38,84	37,40	36,40		
Profundización Financiera: Incremento de la participación de la cartera total de servicios públicos de FINDETER del PIB sectorial de servicios públicos.	Percent	1,50	2006	P	2,00	2,10	2,10		2,20
				A	1,89	1,83	2,03		
Subpréstamos financiados bajo la línea con recursos Bid.	Credito		2006	P					0,00
				A			31,00		

Produtos: Progresso Físico e Financeiro Anual 2010

Descrição	Unidade de medida	Físico				Financeiro			
		Planejado	Atual	Unidades Acumuladas	Unidades FDP	Planejado	Atual	Custos Acumulados	Custos FDP
Financing									
Línea de Crédito desembolsada para la financiación de empresas prestadoras de servicios públicos.	Unidad				1,00	12.493.820,00			49.975.279,00
Institutional Strengthening									
Elaboración de un Plan de Negocios que instrumente el Plan Estratégico 2008-2012 de FINDETER.	Unidad				1,00				24.720,00
TOTAL						12.493.820,00			49.999.999,00