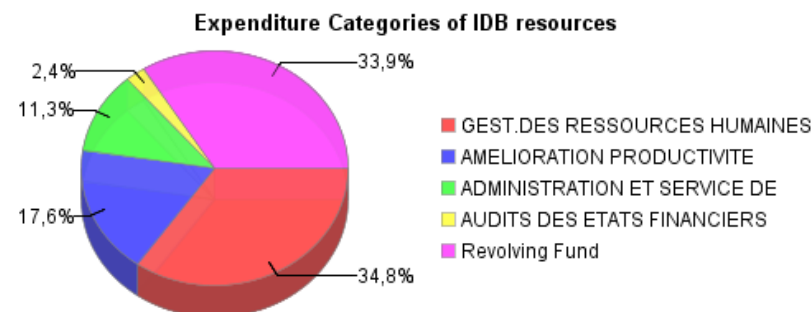
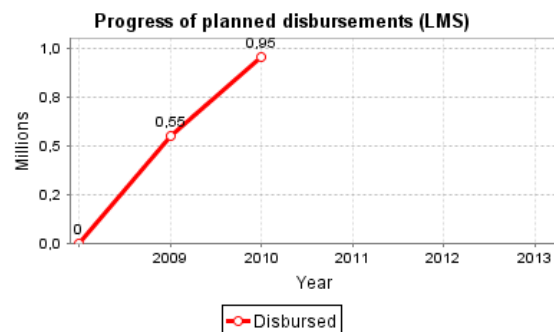
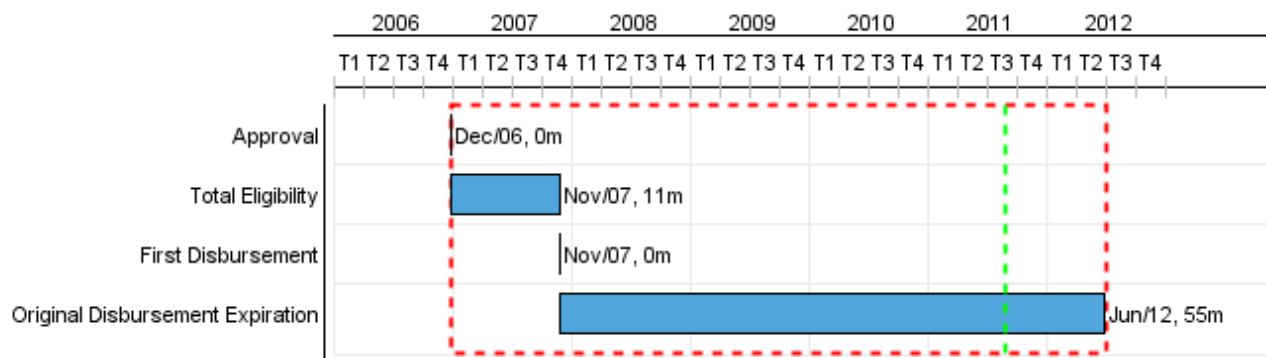


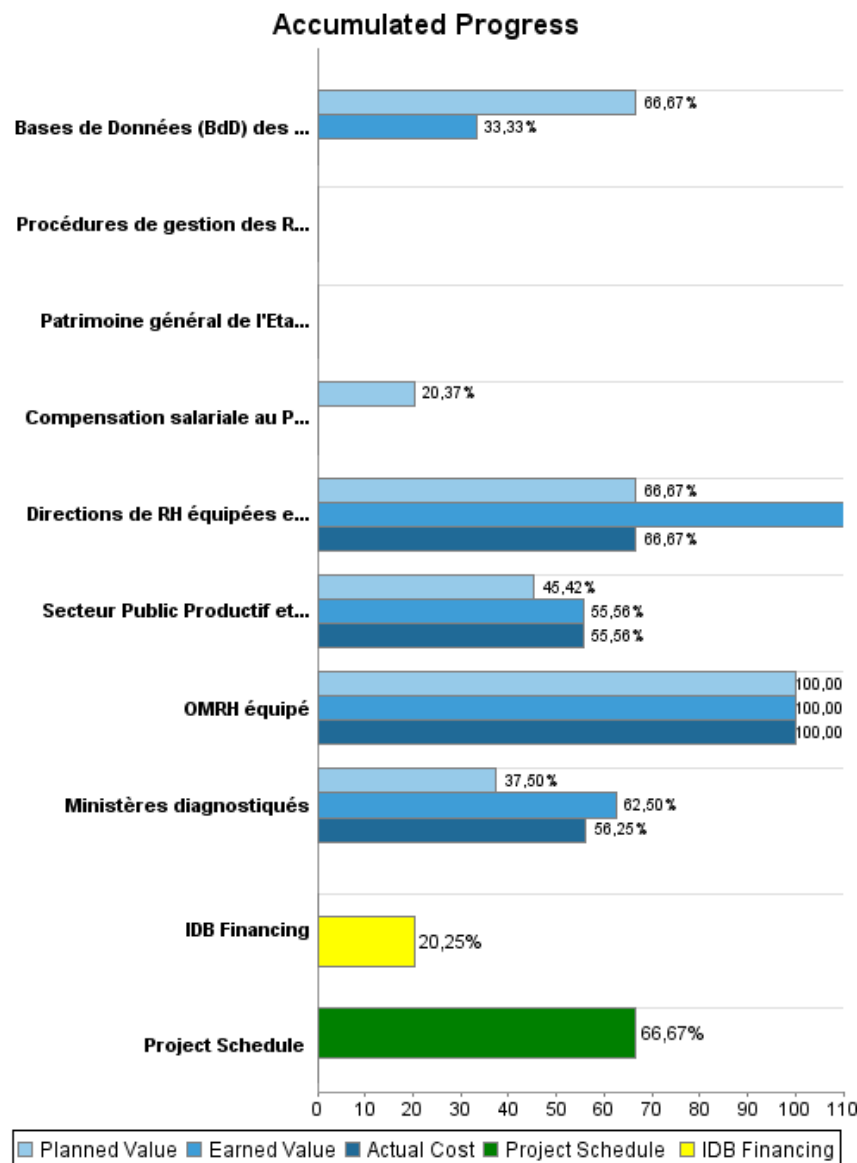
## Summary Report

Basic Data		Available Funds (US\$)		Total Cost and Source	
Executing Agency (EA):	MINISTERE DE L'ECONOMIE ET DES FINANCES				
Sector:	REFORM / MODERNIZATION OF THE STATE-REFORM AND PUBLIC SECTOR SUPPORT				
Loan Number(s):	2396/GR-HA;1821/SF-HA	Current Approved Amount:	10.500.000,00	Original IDB:	18.953.662,86
Stage:	Approved	Disbursed Amount to Date:	2.126.337,14	Current IDB:	10.500.000,00
Operation Type:	INV - Investment	% Disbursed:	20,25	Pari-passu:	100,00
Related Operation(s):		Balance:	8.373.662,86	Co-Financing/Country:	100.000,00
Operation Subtype:	ESP - Specific Investment Operation			Original Estimate:	19.053.662,86
				Amortization Period (months):	354

Project Environmental and Social Impact Category	Reformulation	Validation
Project Environmental and Social Impact Category: B	( ) Was the objective(s) of this project reformulated?	Validated by Division Chief: Mar 31, 2011 Validated by Country Representative: Apr 27, 2011



## Accumulated Progress as of 2010



## Outcomes

<b>Outcome:</b>	La provision de services publics et la capacité des ministères de formuler des politiques sectorielles et des normes d'opération sont améliorées
<b>Suppositions:</b>	Il faut pour cela que les ressources humaines soient adéquatement allouées et en fonction des besoins (sur tout le territoire national)
<b>Comments:</b>	Pour l'instant, plus de 85% des fonctionnaires publics sont affectés au département de l'Ouest et les services publics sont hyperconcentrés et fonctionnent mal.

Indicator	Unit of Measure	Baseline	Baseline Year		2009	2011	2012	End of project
Niveau de satisfaction des usagers du service public	plaintes formelles enregistrées	350.000,00	2006	P	300.000,00	350.000,00	150.000,00	10.000,00
				A	350.000,00			
personnel technique (en pourcentage) des ministères concernés recevant une formation dans les instituts spécialisés du gouvernement	Personnel technique formé	35,00	2006	P		100,00		350,00
				A	10,00			
Nombre de Politiques Publiques dans les Ministères Sectoriels par un personnel renforcé et mieux qualifié	Nouveaux documents de PP élaborées		2006	P	5,00	10,00		20,00
				A	2,00			

<b>Outcome:</b>	La fonction publique est ré-organisée, rationalisée et modernisée.
<b>Suppositions:</b>	Un bon leadership de l'OMRH est nécessaire
<b>Comments:</b>	La fonction publique est désorganisée et l'OMRH ne fonctionne pas correctement depuis le séisme du 12 janvier 2010

Indicator	Unit of Measure	Baseline	Baseline Year		2009	2011	2012	End of project
Elimination des "chèques-Zombis" et système de paiement plus efficace	Chèques-zombis	4.600,00	2005	P	1.000,00	500,00		0,00
				A	800,00	1,00		
Utilisation optimale du fichier central du personnel par l'OMRH pour une gestion efficace des RH (en pourcentage)	fonctionnaires publics contrôlables à partir du FC		2006	P		100,00		100,00
				A				

## Outputs: 2010 Annual Physical and Financial Progress 2010

Description	Unit of Measure	Physical				Financial			
		Planned	Actual	Accumulated units	EOP units	Planned	Actual	Accumulated costs	EOP costs
Gestion des Ressources Humaines									
Bases de Données (BdD) des ministères regroupées et consolidées	BdD inscrites dans la base unique de l'OMRH	5,00	5,00		17,00	50.000,00	5,00		150.000,00
Directions de RH équipées et mises en réseau	Ministères équipés et connectés à l'OMRH	3,00	5,00		17,00	200.000,00	200.000,00		300.000,00
OMRH équipé	Equipements octroyés	1,00	1,00		1,00	100.000,00	100.000,00		100.000,00
Amélioration de la Productivité et de l'Efficacité du Secteur Public en Matière de Prestation de Services									
Secteur Public Productif et Efficace	Plans de réforme des services				7,00	125.000,00	850.000,00		1.530.000,00
Ministères diagnostiqués	Ministères	2,00	5,00		7,00	200.000,00	450.000,00		800.000,00
Procédures de gestion des RH élaborées	Manuel unique de procédures				1,00				450.000,00
Patrimoine général de l'Etat évalué	Rapport d'évaluation				1,00				450.000,00
Rémunération du Personnel Technique de la Fonction Publique									
Compensation salariale au Personnel Technique						225.000,00			5.130.000,00
TOTAL						900.000,00	1.600.005,00		8.910.000,00