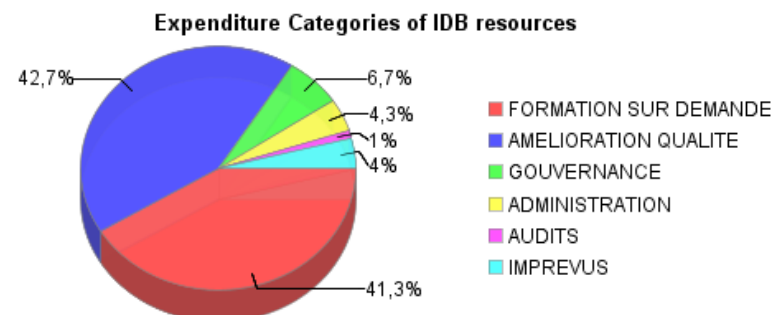
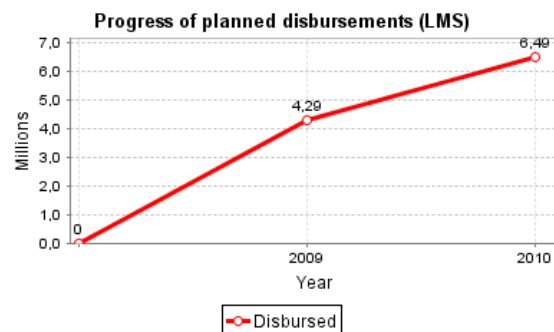
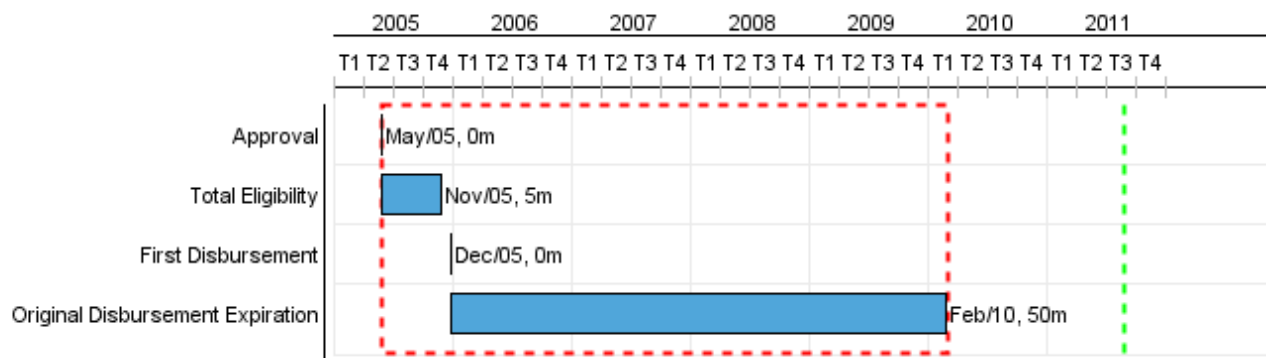


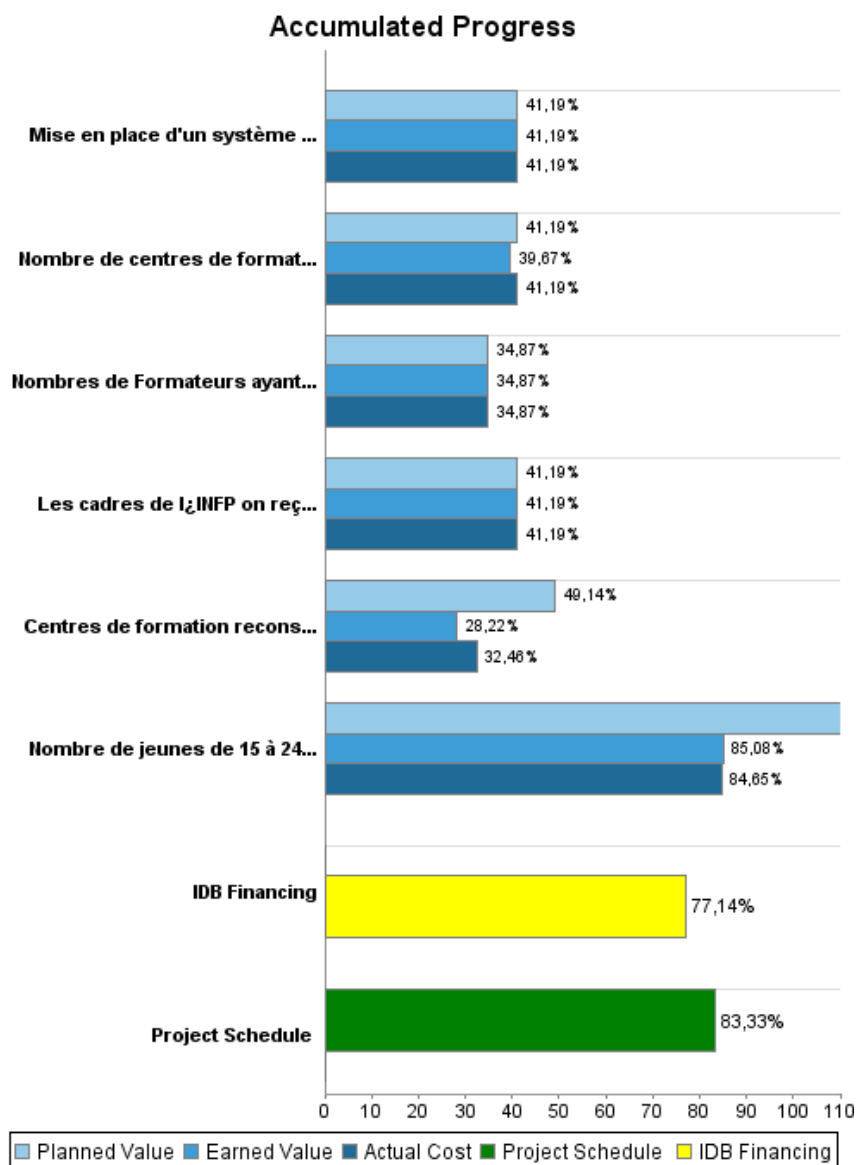
## Summary Report

Basic Data		Available Funds (US\$)		Total Cost and Source	
Executing Agency (EA):	MINISTERE DE L'EDUCATION NATIONALE, DE LA JEUNESSE ET DU SPORT				
Sector:	EDUCATION-TEACHER TRAINING				
Loan Number(s):	2385/GR-HA;1627/SF-HA	Current Approved Amount:	23.096.516,10	Original IDB:	30.668.626,09
Stage:	Approved	Disbursed Amount to Date:	17.816.240,13	Current IDB:	23.096.516,10
Operation Type:	INV - Investment	% Disbursed:	77,14	Pari-passu:	100,00
Related Operation(s):	TC9002312, TC9804495, HA-X1001, HA-T1063	Balance:	5.280.275,97	Co-Financing/Country:	200.000,00
Operation Subtype:	ESP - Specific Investment Operation			Original Estimate:	30.868.626,09
				Amortization Period (months):	354

Project Environmental and Social Impact Category	Reformulation	Validation
Project Environmental and Social Impact Category: B	( ) Was the objective(s) of this project reformulated?	Validated by Division Chief: Apr 15, 2011 Validated by Country Representative: Apr 27, 2011



## Accumulated Progress as of 2010



## Outcomes

<b>Outcome:</b>	Meilleure employabilité des jeunes à faibles revenus, ce qui permettra d'accroître leurs possibilités d'améliorer durablement leur bien être.
-----------------	---

Indicator	Unit of Measure	Baseline	Baseline Year		End of project
Le taux d'emploi des participants au Programme est supérieur des jeunes n'y participant pas	nombre de jeunes employés		2005	P A	11,00
Le rendement de la formation est plus élevé	rendement de la formation		2005	P A	2,00
Les participants au programme ont amélioré leurs compétences de base	nombre de participants ayant amélioré leurs compétences de base		2005	P A	0,00

## Outputs: 2010 Annual Physical and Financial Progress 2010

Description	Unit of Measure	Physical				Financial			
		Planned	Actual	Accumulated units	EOP units	Planned	Actual	Accumulated costs	EOP costs
<b>Formation axée sur la demande</b>									
Nombre de jeunes de 15 à 24 ans ayant reçu une formation portant sur les compétences demandées par le marché du travail	Individuals	3.500,00	331,00		30.000,00	3.600.000,00	300.000,00		9.400.000,00
<b>Amélioration de la qualité</b>									
Centres de formation reconstruits et équipés avec un personnel formé	Centres reconstruits et équipés	2,00			12,00	3.410.000,00	690.000,00		16.300.000,00
Nombres de Formateurs ayant reçu des formations en pédagogie et dans les secteurs de leur spécialité...	Teachers	200,00	200,00		200,00	228.000,00	228.000,00		3.550.000,00
<b>Gouvernance</b>									
Nombre de centres de formation professionnelle qui ont été accrédités par l'INFP	centres accrédités				90,00				925.000,00
Les cadres de l'INFP ont reçu une formation en planification et élaboration de programmes ainsi qu'en gestion	Individuals		37,00		60,00				817.000,00
Mise en place d'un système d'information	système d'information				1,00				960.000,00
<b>Administration</b>									
<b>TOTAL</b>						<b>7.238.000,00</b>	<b>1.218.000,00</b>		<b>31.952.000,00</b>