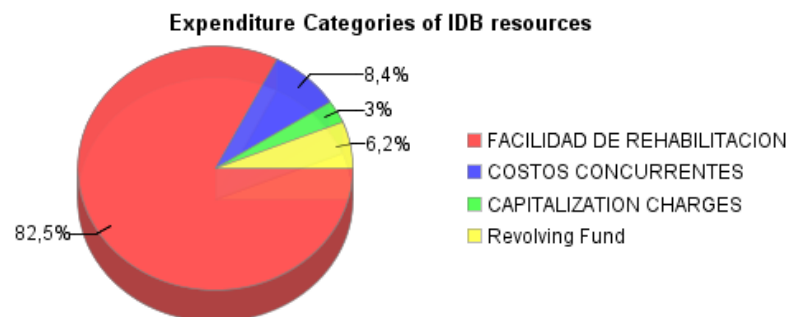
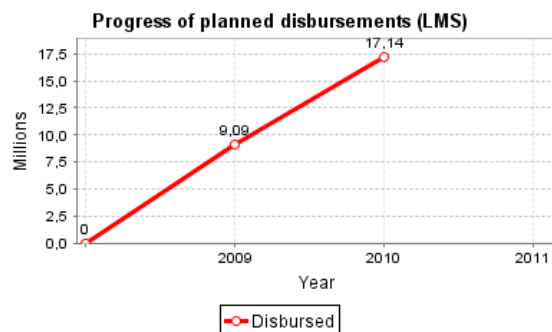
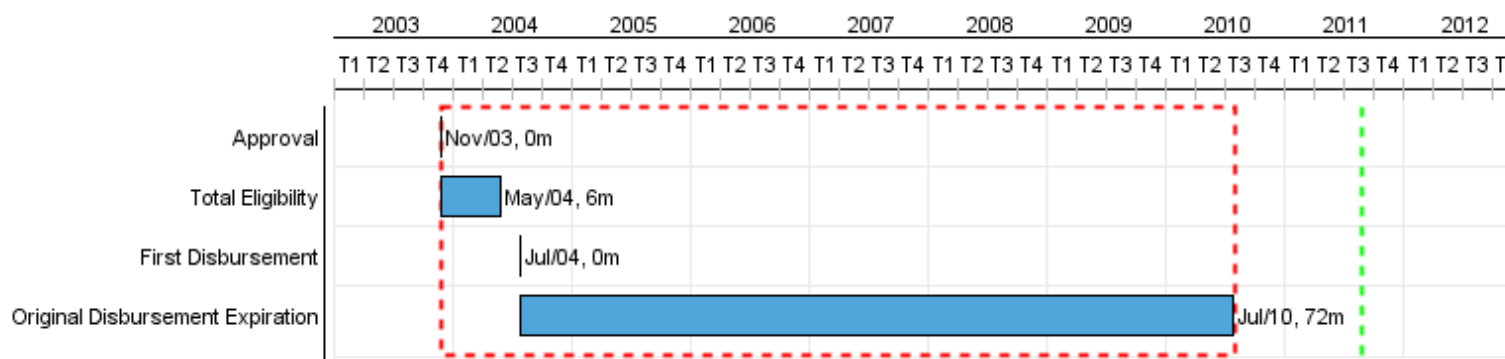


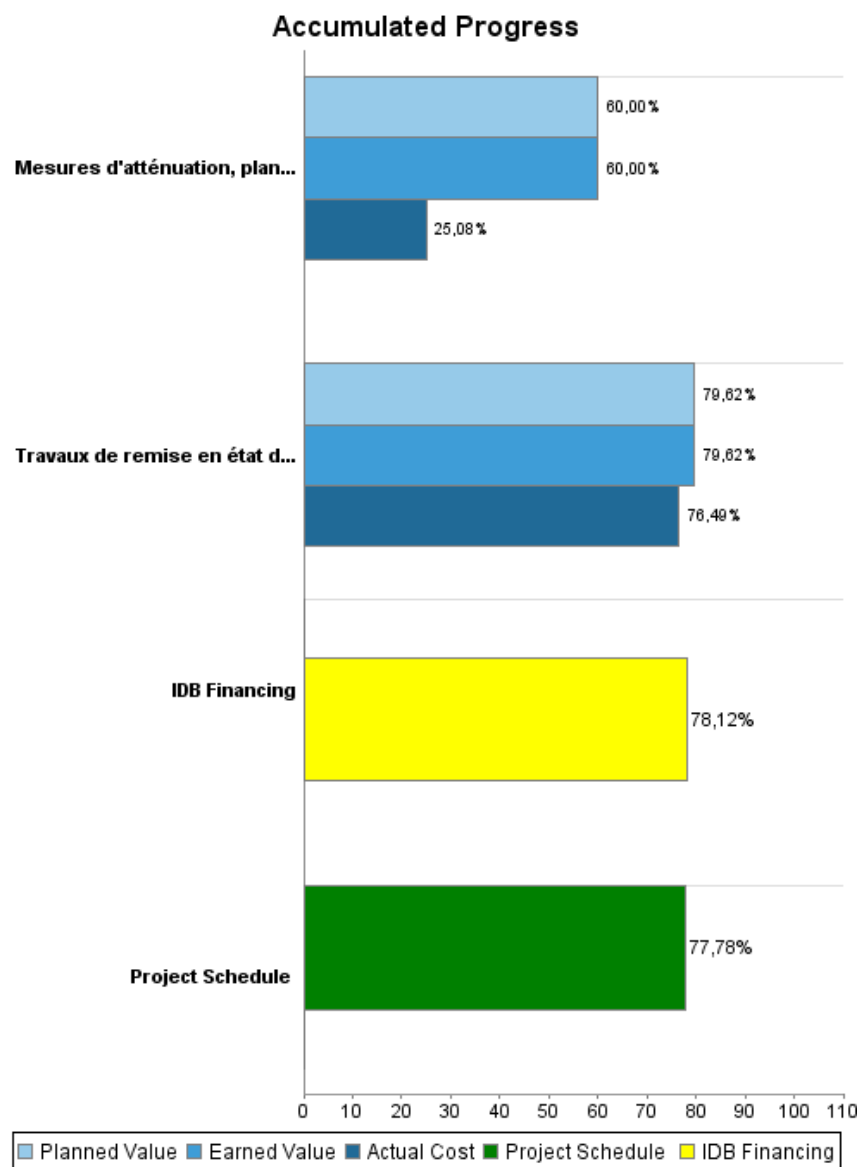
Summary Report

Basic Data		Available Funds (US\$)		Total Cost and Source	
Executing Agency (EA):	MINISTERE DE L'ECONOMIE ET DES FINANCES				
Sector:	MULTISECTOR CREDIT & PREINVESTMENT-MULTISECTOR CREDIT PROGRAMS				
Loan Number(s):	1493/SF-HA;2384/GR-HA	Current Approved Amount:	72.999.999,30	Original IDB:	94.526.657,29
Stage:	Approved	Disbursed Amount to Date:	57.026.275,57	Current IDB:	72.999.999,30
Operation Type:	INV - Investment	% Disbursed:	78,12	Pari-passu:	98,82
Related Operation(s):	HA-T1060, HA-X1008	Balance:	15.973.723,73	Co-Financing/Country:	7.800.000,00
Operation Subtype:	GOM - Global of Multiple Works Operation			Original Estimate:	102.326.657,29
				Amortization Period (months):	354

Project Environmental and Social Impact Category	Reformulation	Validation
Project Environmental and Social Impact Category: B	() Was the objective(s) of this project reformulated?	Validated by Division Chief: Apr 6, 2011 Validated by Country Representative: Apr 27, 2011



Accumulated Progress as of 2010



Outcomes

Outcome:	Les infrastructures économiques de base sont réhabilitées, gérées et entretenues de manière efficiente et durable
Suppositions:	Le pays dispose de ressources nationales et internationales pour l'investissement et l'entretien de l'infrastructure économique de base

Indicator	Unit of Measure	Baseline	Baseline Year		2009	2010	End of project
Les projets sont entretenus convenablement après leur réception finale	Nombre de projets terminés et entretenus		2005	P	15,00	20,00	44,00
				A	10,00	25,00	
Les usagers, les résidents et les bénéficiaires sont impliqués dans la gestion et l'entretien des projets par des mécanismes de participation	Nombre de projets dotés de mécanismes participatifs		2005	P		10,00	15,00
				A		10,00	
Les bénéficiaires, les résidents et les usagers sont satisfaits des ouvrages réhabilités	% de personnes satisfaites		2005	P	80,00	80,00	80,00
				A	60,00	80,00	

Outputs: 2010 Annual Physical and Financial Progress 2010

Description	Unit of Measure	Physical				Financial			
		Planned	Actual	Accumulated units	EOP units	Planned	Actual	Accumulated costs	EOP costs
Mécanisme de remise en état de l'infrastructure économique de base									
Travaux de remise en état de routes, de ponts, de drainage, de bâtiments, de ports et d'environnement	Nombre de projets réalisés	15,00	15,00		45,00	21.404.000,00	6.536.872,00		54.000.000,00
Mesures d'atténuation, plans d'entretien et études de préinvestissement	Études réalisées	10,00	10,00		60,00	600.000,00	491.500,00		5.500.000,00
Administration, finances et imprévus									
TOTAL						22.004.000,00	7.028.372,00		59.500.000,00