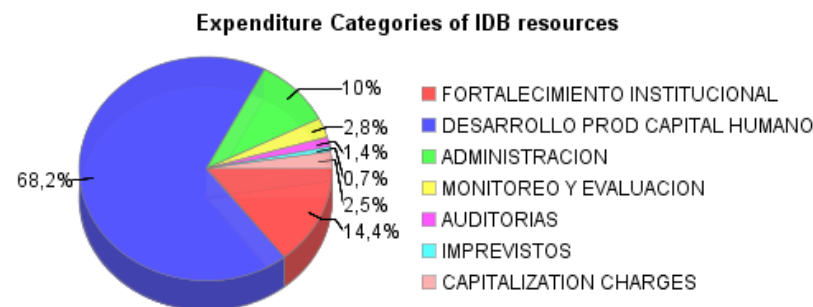
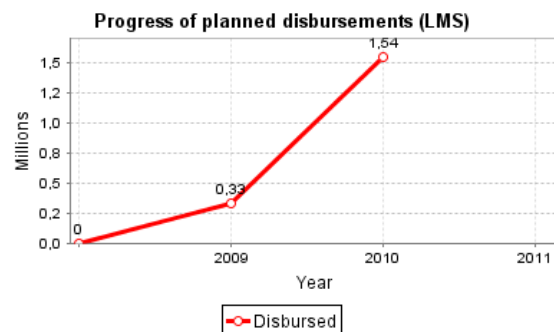
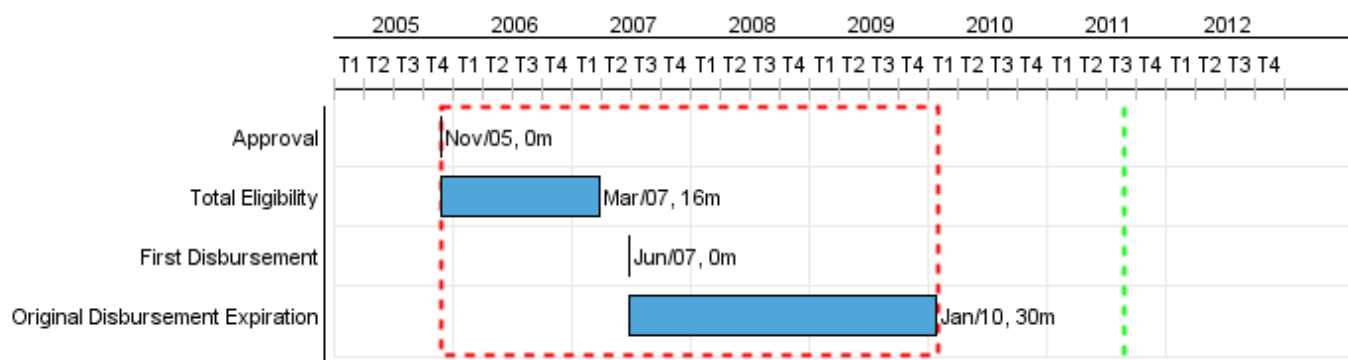


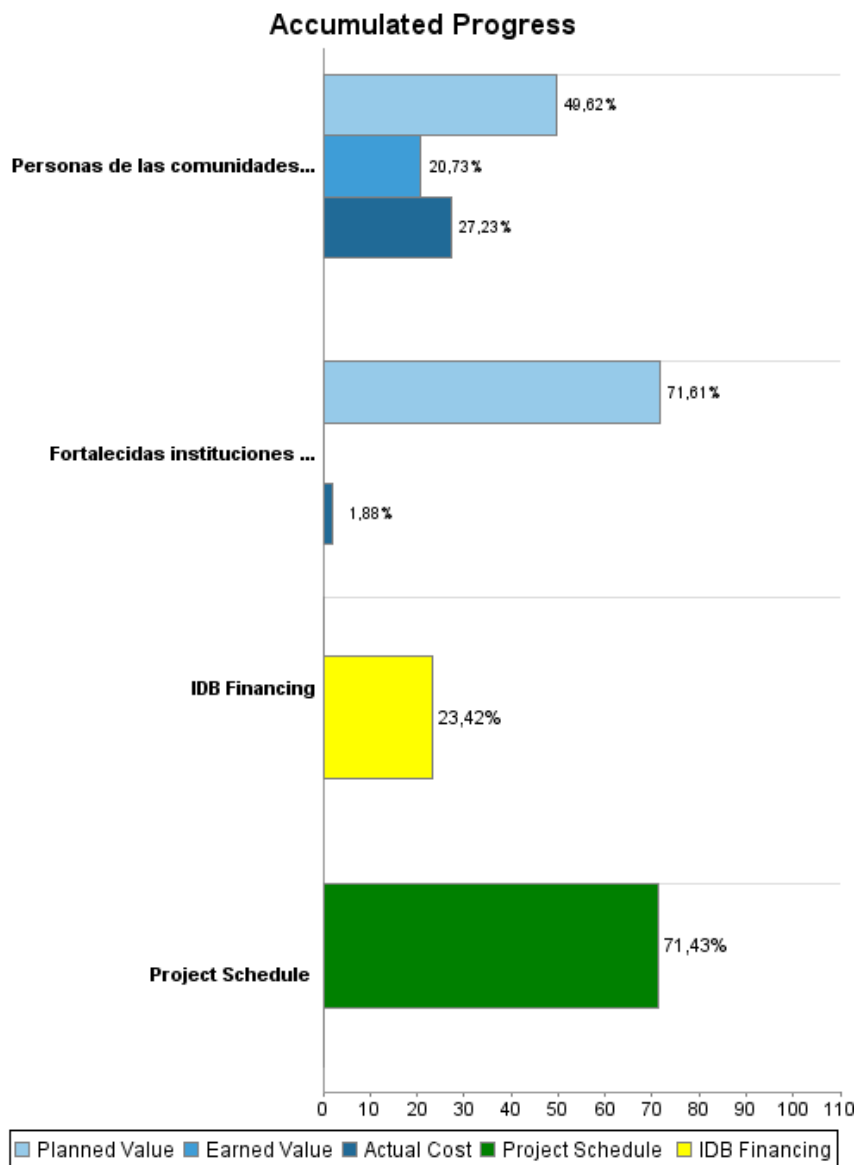
Summary Report

Basic Data		Available Funds (US\$)		Total Cost and Source	
Executing Agency (EA):	SECRETARIA DE GOBERNACIÓN Y JUSTICIA				
Sector:	SOCIAL INVESTMENT-INDIGENOUS GROUPS SUPPORT				
Loan Number(s):	1689/SF-HO	Current Approved Amount:	11.100.000,00	Original IDB:	11.100.000,00
Stage:	Approved	Disbursed Amount to Date:	2.599.324,15	Current IDB:	11.100.000,00
Operation Type:	INV - Investment	% Disbursed:	23,42	Pari-passu:	100,00
Related Operation(s):	TC0112010, HO-T1046, HO-X1019	Balance:	8.500.675,85	Co-Financing/Country:	1.200.000,00
Operation Subtype:	ESP - Specific Investment Operation			Original Estimate:	12.300.000,00
				Amortization Period (months):	354

Project Environmental and Social Impact Category	Reformulation	Validation
Project Environmental and Social Impact Category: B	() Was the objective(s) of this project reformulated?	Validated by Division Chief: Apr 12, 2011 Validated by Country Representative: Apr 15, 2011



Accumulated Progress as of 2010



Outcomes

Outcome:	Crear institucionalidad pública en el tema de inclusión social y mejorar la situación económica, social y cultural de los pueblos autóctonos.
Suppositions:	El gobierno reconoce la relevancia de la atención a los pueblos autóctonos y apoya al Programa. Se mantiene el diálogo entre los pueblos autóctonos, las federaciones y las instancias de gobierno

Indicator	Unit of Measure	Baseline	Baseline Year		2008	2009	2010	End of project
Estrategia y lineamientos de política para los pueblos autóctonos, aprobados y puestos en vigencia, al final del Programa.	Estrategia aprobada y puesta en marcha		2010	P A			1,00	1,00
El consumo de los hogares en las comunidades beneficiarias de los proyectos productivos aumenta en 6% comparado a la línea de base (externa).	por ciento		2010	P A			6,00	6,00
El ingreso de los hogares beneficiarios directos de los proyectos productivos aumenta en 10% comparado a la línea de base (pre-factibilidad).	por ciento		2010	P A			10,00	10,00

Outputs: 2010 Annual Physical and Financial Progress 2010

Description	Unit of Measure	Physical				Financial			
		Planned	Actual	Accumulated units	EOP units	Planned	Actual	Accumulated costs	EOP costs
Desarrollo Productivo.									
Personas de las comunidades pueblos autóctonos beneficiadas con proyectos productivos y de Infraestructura Social Básica	Personas	4.484,00	2.200,00		15.000,00	1.793.080,00	939.290,00		5.587.000,00
Fortalecimiento Institucional.									
Fortalecidas instituciones públicas y de los pueblos autóctonos y mejorada la interacción entre ambas.	Instituciones	25,00			100,00	600.000,00	30.000,00		1.599.000,00
Desarrollo de Capital Humano.									
Personas de las comunidades pueblos autóctonos beneficiadas con oportunidades de Desarrollo Humano	personas	2.000,00			8.100,00	500.000,00			1.985.000,00
Gestión del Programa									
TOTAL						2.893.080,00	969.290,00		9.171.000,00