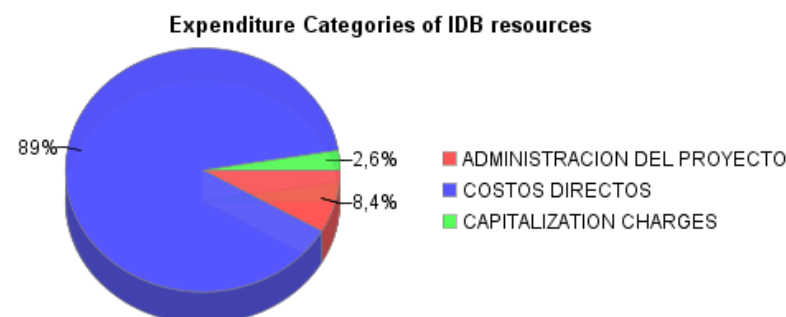
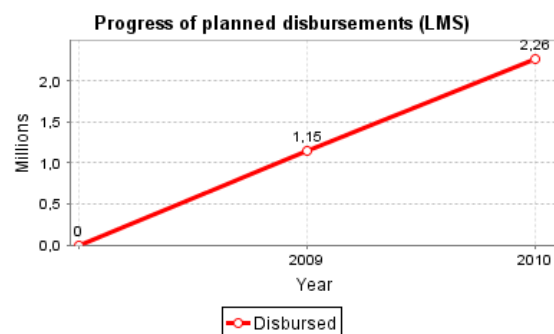
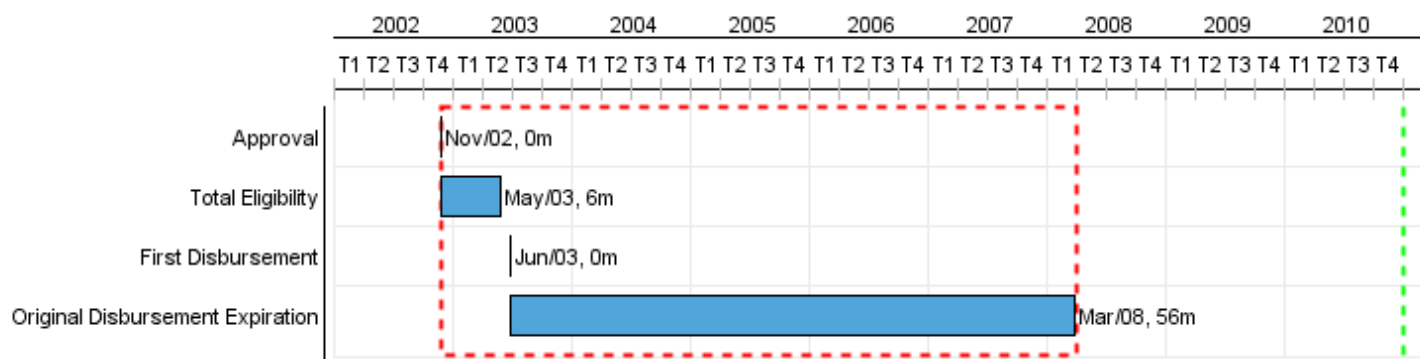


Summary Report

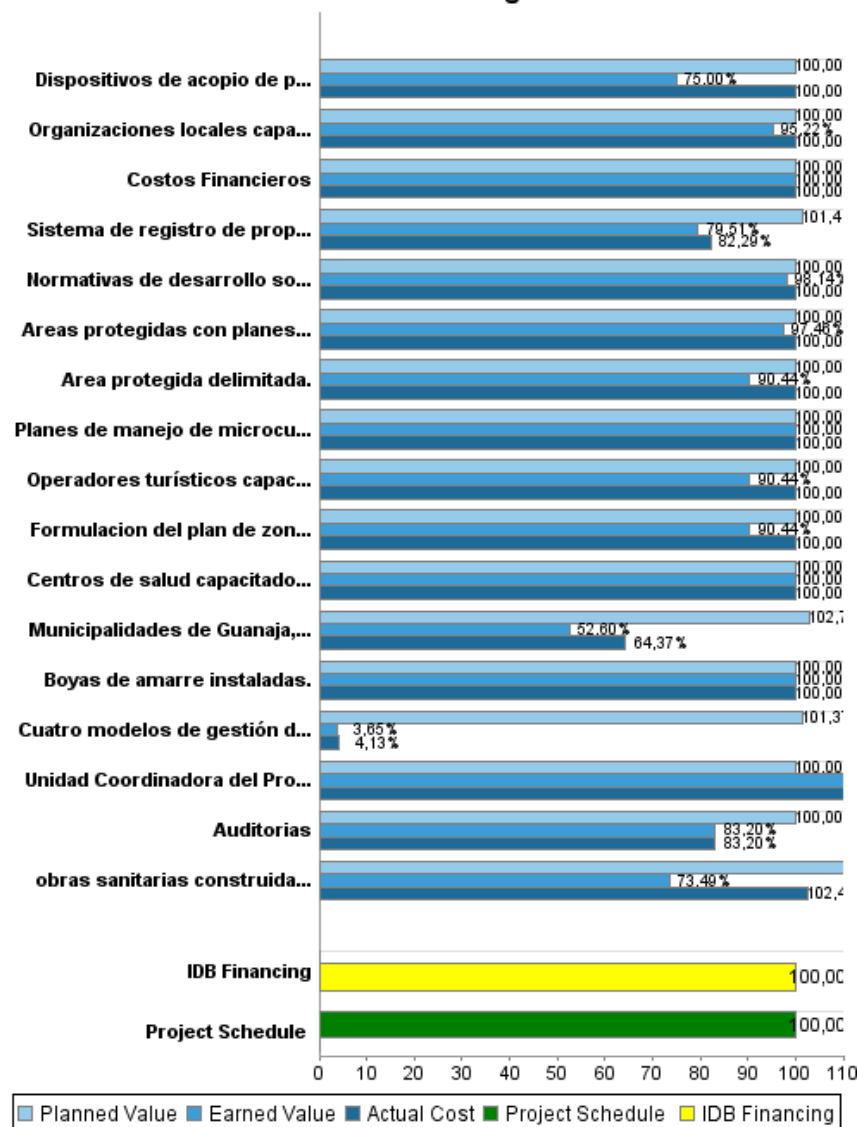
Basic Data		Available Funds (US\$)		Total Cost and Source	
Executing Agency (EA):	SECRETARIA DE TURISMO				
Sector:	ENVIRONMENT AND NATURAL DISASTERS				
Loan Number(s):	1113/SF-HO	Current Approved Amount:	11.763.668,30	Original IDB:	12.000.000,00
Stage:	Approved	Disbursed Amount to Date:	11.763.668,30	Current IDB:	11.763.668,30
Operation Type:	INV - Investment	% Disbursed:	100,00	Pari-passu:	86,72
Related Operation(s):	TC0201062, TC0305000, HO-X1003	Balance:		Co-Financing/Country:	1.800.000,00
Operation Subtype:	ESP - Specific Investment Operation			Original Estimate:	13.800.000,00
				Amortization Period (months):	354

Project Environmental and Social Impact Category	Reformulation	Validation
Project Environmental and Social Impact Category: B	() Was the objective(s) of this project reformulated?	Validated by Division Chief: Mar 17, 2011 Validated by Country Representative: Apr 15, 2011



Accumulated Progress as of 2010

Accumulated Progress



Outcomes

Outcome:	Marco institucional descentralizado creado y fortalecido que apoya el turismo social y ambientalmente sostenible en Islas de la Bahía
Suppositions:	1. Las tasas de migración no varían sustancialmente. 2. Se adoptan ordenanzas municipales relativas a la descarga de aguas residuales directamente en el mar.

Indicator	Unit of Measure	Baseline	Baseline Year		2007	2008	2009	2010	End of project
Calidad de agua en cuanto DBO (Demanda Bioquímica de Oxígeno) mejorada	Miligramos de oxígeno disuelto por litro (mgO ₂ /l)	26,00	2003	P A		20,00			26,00
Residentes beneficiados por las obras sanitarias	Beneficiarios		2003	P A				17.597,00 18.088,00	17.597,00
Mejores prácticas ambientales implementadas en centros de buceo.	Centros de Buceo		2003	P A	21,00	15,00	9,00 6,00		30,00
Predios catastrados	Predios catastrados registrados	5.280,00	2003	P A		4.800,00 8.608,00			4.800,00
Los ingresos derivados de la Tasa Ambiental incrementados y sostenibles.	Dólares		2003	P A		250.000,00	300.000,00 1.000.000,00	500.000,00 1.850.000,00	500.000,00

Outputs: 2010 Annual Physical and Financial Progress 2010

Description	Unit of Measure	Physical				Financial			
		Planned	Actual	Accumulated units	EOP units	Planned	Actual	Accumulated costs	EOP costs
Expansión de servicios de saneamiento ambiental									
obras sanitarias construidas (5 sistemas de agua potable, 9 sistemas de alcantarillado sanitario, 2 rellenos sanitarios)	obras		2,00		16,00		905.127,23		7.272.084,95
Cuatro modelos de gestión de servicios sanitarios en cada una de las municipalidades del departamento de Islas de la Bahía diseñados.	modelos				4,00		9.448,67		687.500,00
Consolidación del esquema regional de manejo ambiental y turismo sostenible									
Normativas de desarrollo sostenible formuladas .	Políticas y Normativas				6,00	82.136,31	82.136,31		202.647,40
Areas protegidas con planes de manejo formulados e implementados.	Planes de Manejo				6,00	164.272,61	164.272,61		444.713,86
Area protegida delimitada.	area delimitda				1,00				47.302,90
Formulación del plan de zonas de pesca bajo manejo finalizado.	zonas de pesca				4,00				39.419,08
Planes de manejo de microcuencas en ejecutados.	planes de manejo				4,00	82.136,31	82.136,31		180.228,32
Boyas de amarre instaladas.	boyas				90,00				18.000,00
Dispositivos de acopio de peces instalados y mantenidos por grupos de pescadores.	Dispositivos de Acopio				4,00				24.000,00
Organizaciones locales capacitadas e involucradas en el proceso de monitoreo ambiental	organizaciones locales				10,00				39.419,08
Operadores turísticos capacitados en buenas prácticas de manejo ambiental	Operadores turísticos				80,00				78.838,16
Centros de salud capacitados e implementando un sistema de registro y análisis del VIH-SIDA.	Centros de salud				6,00				31.535,26
Fortalecimiento municipal y gestión de tierras									
Municipalidades de Guanaja, Utila, Roatan y Santos Guardiola fortalecidas y equipadas.	municipalidad				4,00		18.726,89		1.716.000,00
Sistema de registro de propiedades desarrollado	sistema				1,00				794.000,00
Administración del Proyecto									
Unidad Coordinadora del Proyecto	N/A					64.250,00	99.576,29		514.000,00
Auditorias	N/A					12.500,00	19.322,47		100.000,00
Cotos Financieros									
Costos Financieros	N/A					3.393,35	3.393,35		310.310,99
TOTAL						408.688,58	1.384.140,13		12.500.000,00