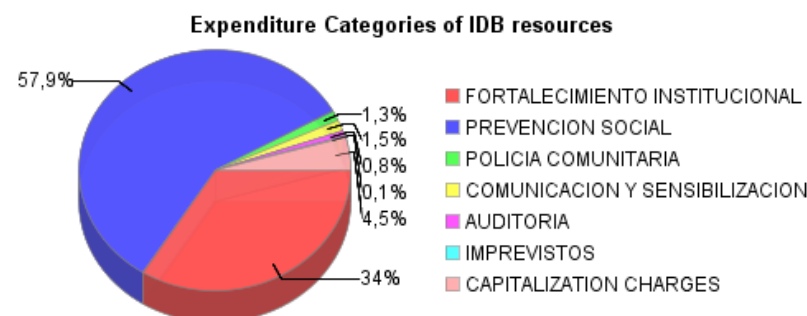
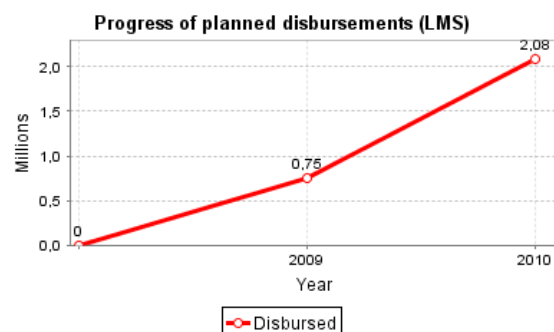
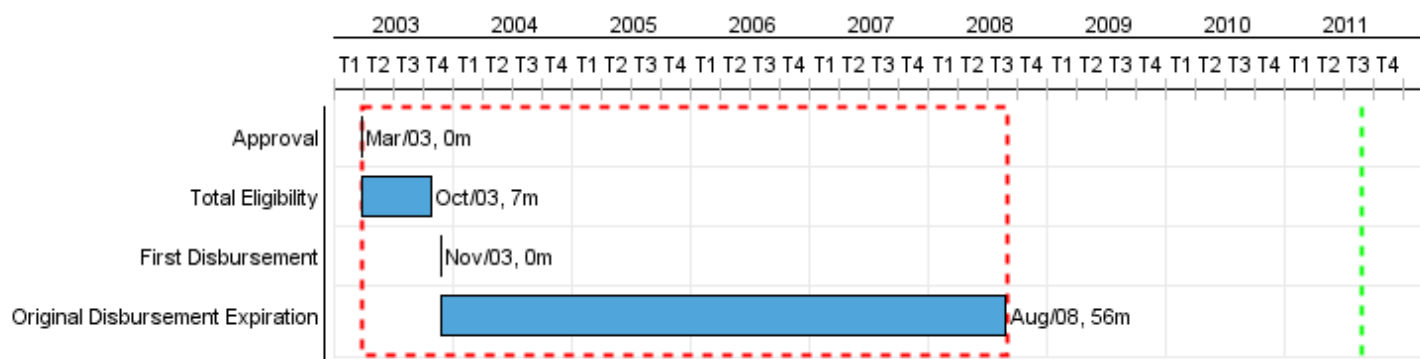


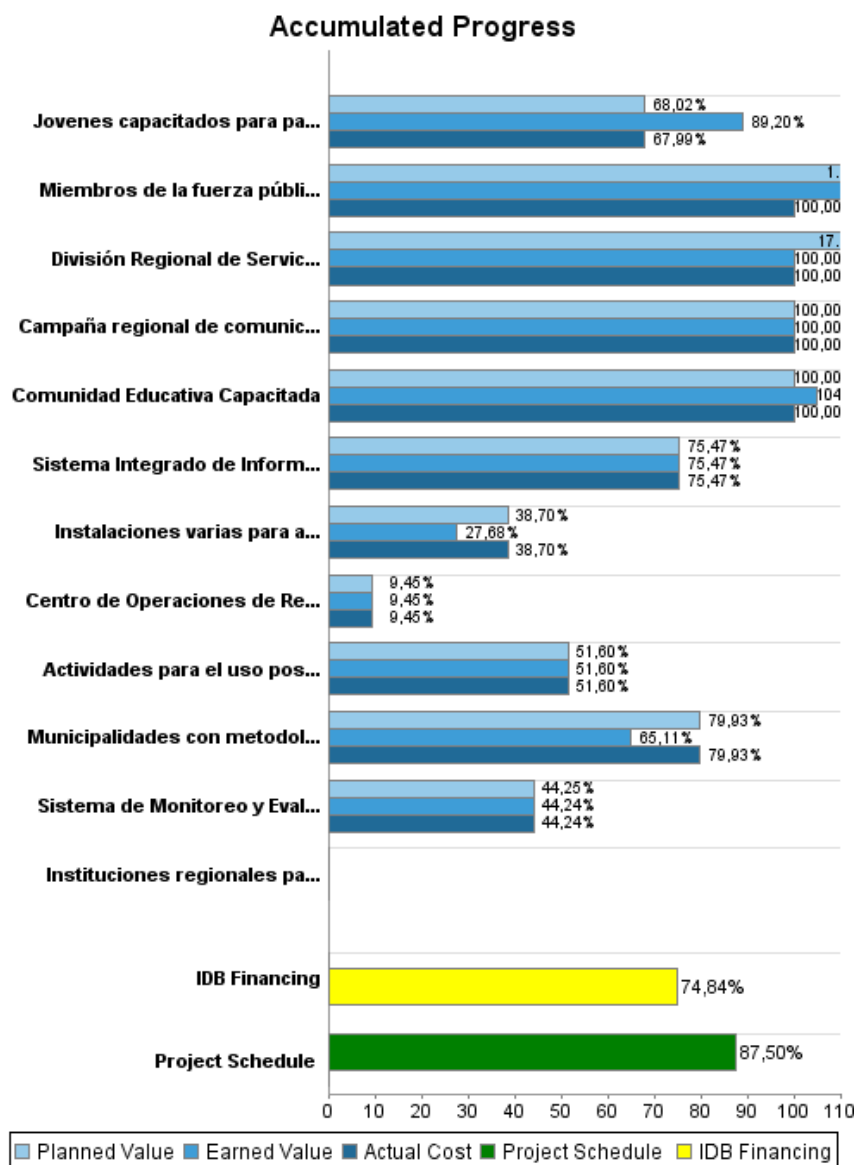
## Summary Report

Basic Data		Available Funds (US\$)		Total Cost and Source	
Executing Agency (EA):	SECRETARIA DE OBRAS PUBLICAS, TRANSPORTEY VIVIENDA				
Sector:	SOCIAL INVESTMENT				
Loan Number(s):	1123/SF-HO	Current Approved Amount:	14.000.000,00	Original IDB:	14.000.000,00
Stage:	Approved	Disbursed Amount to Date:	10.477.454,03	Current IDB:	14.000.000,00
Operation Type:	INV - Investment	% Disbursed:	74,84	Pari-passu:	87,73
Related Operation(s):	TC0111022	Balance:	3.522.545,97	Co-Financing/Country:	2.200.000,00
Operation Subtype:	ESP - Specific Investment Operation			Original Estimate:	16.200.000,00
				Amortization Period (months):	354

Project Environmental and Social Impact Category	Reformulation	Validation
Project Environmental and Social Impact Category: B	( ) Was the objective(s) of this project reformulated?	Validated by Division Chief: Mar 29, 2011 Validated by Country Representative: Apr 15, 2011



## Accumulated Progress as of 2010



## Outcomes

<b>Outcome:</b>	Seguridad Ciudadana fortalecida
<b>Suppositions:</b>	1. Sostenibilidad de los programas preventivos contra la violencia y delincuencia juvenil y de prevención y atención de la Violencia Intra-Familiar. 2. Las autoridades nacionales mantienen la voluntad política para continuar con los programas de reformas institucionales en beneficio de la prevención de la violencia social. 3. Existe coordinación entre las instituciones y comunidades en las intervenciones del Proyecto.
<b>Comments:</b>	Algunos de los resultados y productos alcanzados por el proyecto no fueron sostenidos en el tiempo, e incluso se interrumpieron en 2009. Recientemente se han re-activado los Consejos Municipales de Paz y Convivencia como plataforma para la coordinación. Hay consenso en torno a la Visión de País y el Plan de Nación. Se esta poniendo en marcha una política integral de convivencia y seguridad ciudadana, que incluye programas como "Municipios más Seguros".

Indicator	Unit of Measure	Baseline	Baseline Year		2010	End of project
Porcentaje de homicidios cometidos por jóvenes entre 12 y 25 años de edad	% de homicidios	12,90	2004	P A		9,03
Jóvenes en pandillas (Propensión de jóvenes entre 12 y 25 años a involucrarse en actividades violentas y de alto riesgo)	Jóvenes	8.000,00	2000	P A	3.276,00 3.276,00	4.000,00
Tasa de homicidios x 100,000 habitantes, de 0-30 años de edad, de la Región del Valle de Sula	Relación	55,00	2010	P A	55,00 55,00	55,00

<b>Outcome:</b>	Niveles de inclusión social de jóvenes aumentados
<b>Suppositions:</b>	Las entidades implantan las propuestas de fortalecimiento y crean las condiciones institucionales, financieras y técnicas para sus sostenimiento futuro.

Indicator	Unit of Measure	Baseline	Baseline Year		2010	End of project
Jóvenes matriculados en los institutos técnicos de la Región del Valle de Sula	Jóvenes	681,00	2009	P A	719,00 719,00	935,00

<b>Outcome:</b>	Confianza ciudadana en las instituciones públicas fortalecidas.
<b>Suppositions:</b>	Las instituciones establecen controles de gestión y transparencia

Indicator	Unit of Measure	Baseline	Baseline Year		2010	End of project
Denuncias de abusos de autoridad y reclamos ciudadanos, presentadas formalmente.	Denuncias	229,00	2007	P A	328,00 328,00	459,00
Denuncias de casos de Violencia Intrafamiliar en la Región del Valle de Sula, presentadas formalmente.	Denuncias	394,00	2007	P A	389,00 389,00	405,00

## Outputs: 2010 Annual Physical and Financial Progress 2010

Description	Unit of Measure	Physical				Financial			
		Planned	Actual	Accumulated units	EOP units	Planned	Actual	Accumulated costs	EOP costs
<b>Componente 3: Apoyo al Proyecto de Policía Comunitaria y/o Preventiva en la RVS</b>									
Miembros de la fuerza pública (Policías) capacitados en temas de prevención de violencia	Policías				1.920,00				61.746,00
División Regional de Servicios de Protección a la Familia DISEPROFAM implementada.	División				1,00				9.784,08
<b>Componente 2 Prevención Social de la Violencia y la Delincuencia Juvenil</b>									
Instalaciones varias para actividades Buen Uso del Tiempo Libre rehabilitadas y equipadas.	Instalaciones	14,00			83,00	108.013,96	108.013,96		4.566.622,44
Actividades para el uso positivo del tiempo libre por la comunidad ofrecidas	Actividades	3,00	3,00		58,00				393.447,12
Comunidad Educativa Capacitada	Centros escolares	70,00	147,00		385,00	83.014,80	83.014,80		1.863.793,66
Jovenes capacitados para participar en el mercado laboral.	Jovenes	210,00	395,00		1.441,00	141.446,35	141.446,35		808.490,07
Instituciones regionales para la prevención de la violencia establecidas.	Instituciones Regionales				2,00				180.515,34
<b>Componente 4: Estrategia de Comunicación y Sensibilización Social</b>									
Campaña regional de comunicación social a través de diversos medios implementada.	Campaña				1,00				92.745,71
Sistema de Monitoreo y Evaluación de indicadores implementado	Sistema				1,00	7.199,11	7.199,11		260.295,69
<b>Componente 1 Fortalecimiento Institucional de las Municipalidades de la Región del Valle de Sula (RVS)</b>									
Municipalidades con metodologías de sistemas de gestión y acción en seguridad y convivencia ciudadana implementadas.	Municipalidades	6,00	12,00		17,00	88.956,37	88.956,37		2.303.357,59
Sistema Integrado de Información de Seguridad Ciudadana SISC (teniendo como fuentes a la policía, medicina forense, fiscalía) implementado.	Sistema				1,00	185.858,75	185.858,75		1.226.573,88
Centro de Operaciones de Respuesta a la Ciudad de SPS (199) operando.	Centro				1,00	25.589,57	25.589,57		270.874,26
<b>Gestión del Programa</b>									
<b>Gestión Financiera</b>									
<b>TOTAL</b>						<b>640.078,91</b>	<b>640.078,91</b>		<b>12.038.245,84</b>