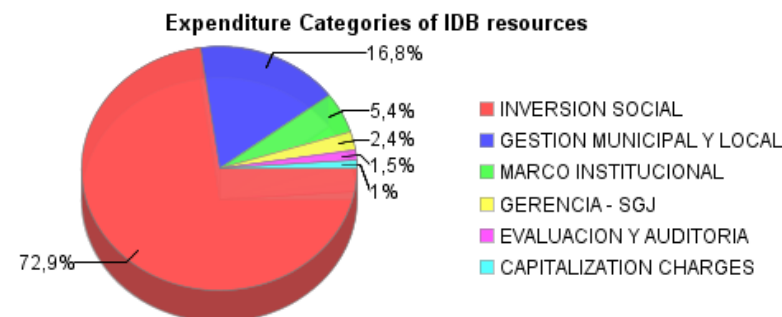
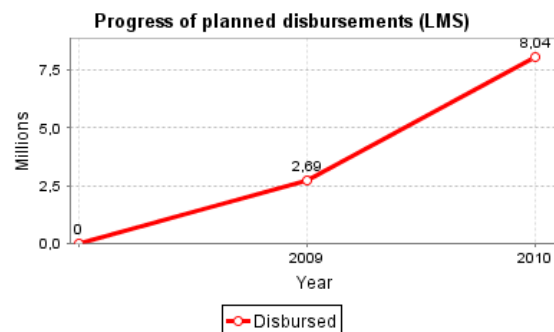
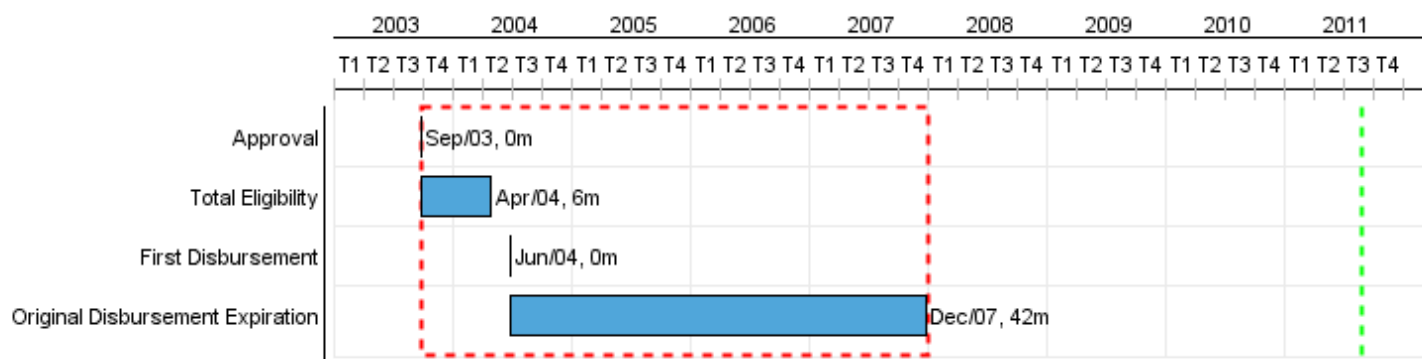


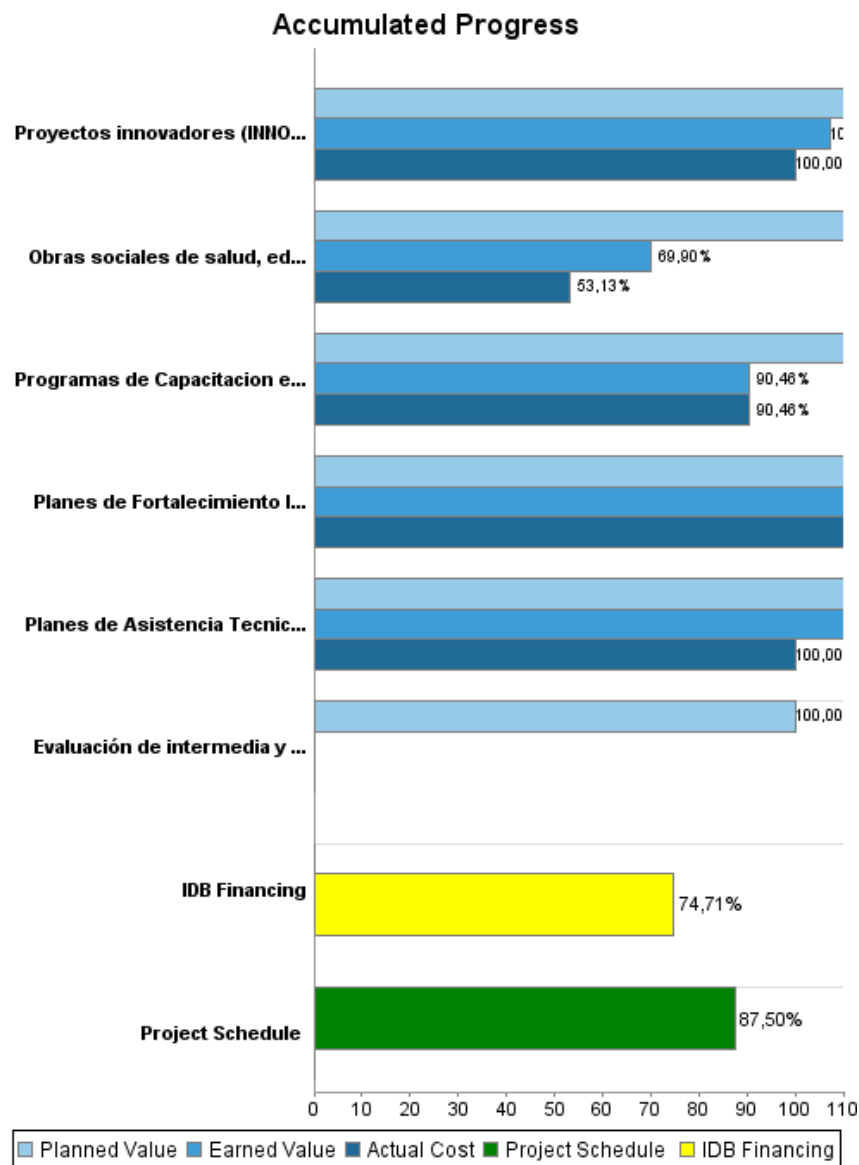
Summary Report

Basic Data		Available Funds (US\$)		Total Cost and Source	
Executing Agency (EA):	FONDO HONDURENO DE INVERSION SOCIAL				
Sector:	SOCIAL INVESTMENT				
Loan Number(s):	1478/SF-HO	Current Approved Amount:	34.974.979,47	Original IDB:	35.000.000,00
Stage:	Approved	Disbursed Amount to Date:	26.131.533,77	Current IDB:	34.974.979,47
Operation Type:	INV - Investment	% Disbursed:	74,71	Pari-passu:	97,16
Related Operation(s):		Balance:	8.843.445,70	Co-Financing/Country:	3.900.000,00
Operation Subtype:	PFM - Multi-Phase Lending Project			Original Estimate:	38.900.000,00
				Amortization Period (months):	354

Project Environmental and Social Impact Category	Reformulation	Validation
Project Environmental and Social Impact Category: B	() Was the objective(s) of this project reformulated?	Validated by Division Chief: Apr 12, 2011 Validated by Country Representative: Apr 15, 2011



Accumulated Progress as of 2010



Outcomes

Outcome: Contribuir a mejorar las condiciones de vida de la población más pobre, brindándole mayor acceso a servicios sociales básicos sostenibles con participación comunitaria.

Indicator	Unit of Measure	Baseline	Baseline Year		2009	End of project
Proyectos ejecutados bajo las modalidades centralizada y descentralizada de forma satisfactoria	Porcentaje	90,00		P A	90,00	0,00
Los hogares beneficiados del programa consideran satisfactorias las instalaciones o la calidad de las obras recibidas	Porcentaje	80,00	2006	P A	80,00	80,00

Outcome: Mejoramiento de la gestion municipal y local

Indicator	Unit of Measure	Baseline	Baseline Year		2009	End of project
Municipios con PATMUNIS implementados y con mejoras en las areas de intervencion	PATMUNIs	40,00	2008	P A	40,00 40,00	0,00
Proyectos INNOVAR ejecutados exitosamente mediante fondos concursables	Proyectos Innovar (binario)	15,00	200	P A	19,00 18,00	0,00

Outputs: 2010 Annual Physical and Financial Progress 2010

Description	Unit of Measure	Physical				Financial			
		Planned	Actual	Accumulated units	EOP units	Planned	Actual	Accumulated costs	EOP costs
Ejecucion de Planes de Inversion Social con apoyo comunitario									
Obras sociales de salud, educacion, agua y saneamiento mejoradas o ampliadas	Obras	110,00	13,00		943,00	11.000.000,00	4.214.533,00		27.908.246,00
Programas de Capacitacion en mantenimieto preventivo desarrollados	Programas		200,00		81,00		271.130,00		540.128,00
Municipalidades fortalecidas en temas de finanzas, administracion, planificacion municipal, gestion medio ambiental, catastros y modernizacion de servicios municipales									
Planes de Asistencia Tecnica Municipal desarrollados (PATMUNI)	Municipios				44,00		1.010.047,00		4.980.079,00
Proyectos innovadores (INNOVAR) ejecutados	Proyectos				18,00		72.637,00		1.459.705,00
Mejora de la Gestion Local y Procesos de Descentralizacion Fortalecidos									
Planes de Fortalecimiento Institucional implementados	Planes	1,00			2,00		390.182,00		865.202,93
Evaluación de intermedia y de Impacto desarrollada	evaluaciones	2,00			5,00				620.000,00
Auditorias									
Gestion del Programa									
TOTAL						11.000.000,00	5.958.529,00		36.373.360,93