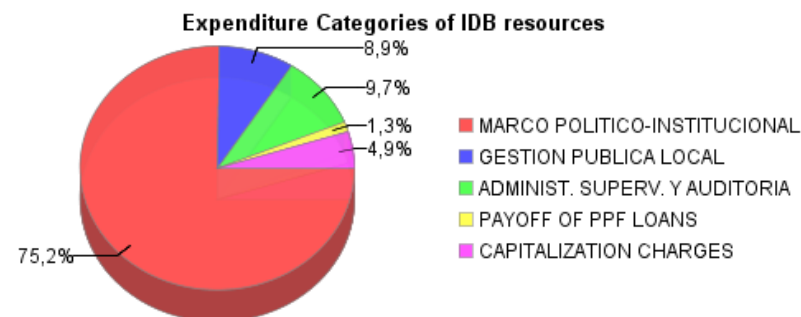
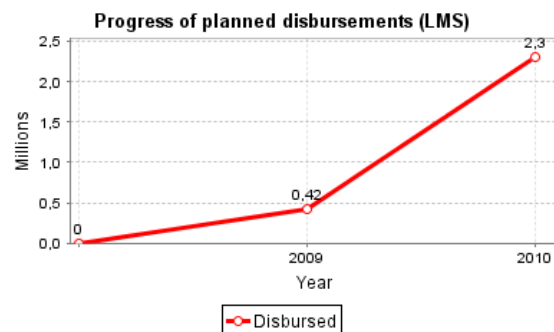
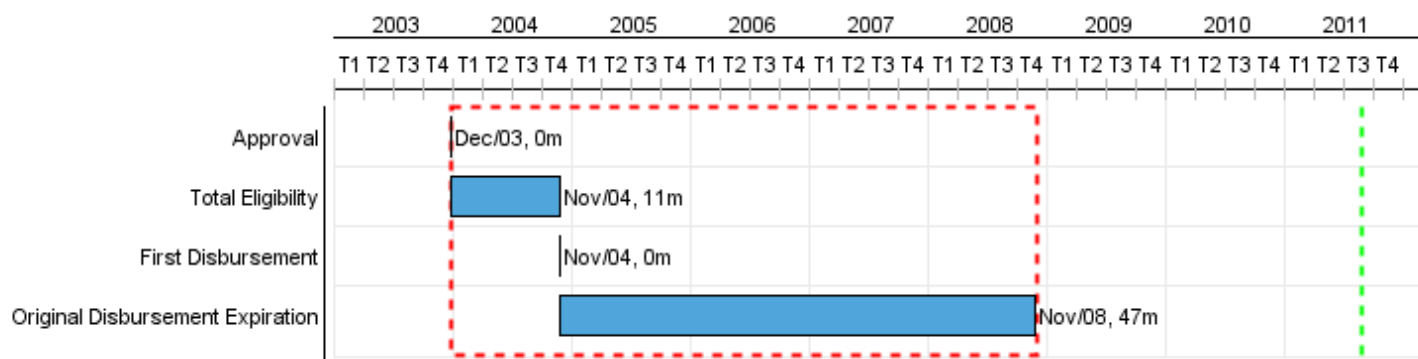


## Summary Report

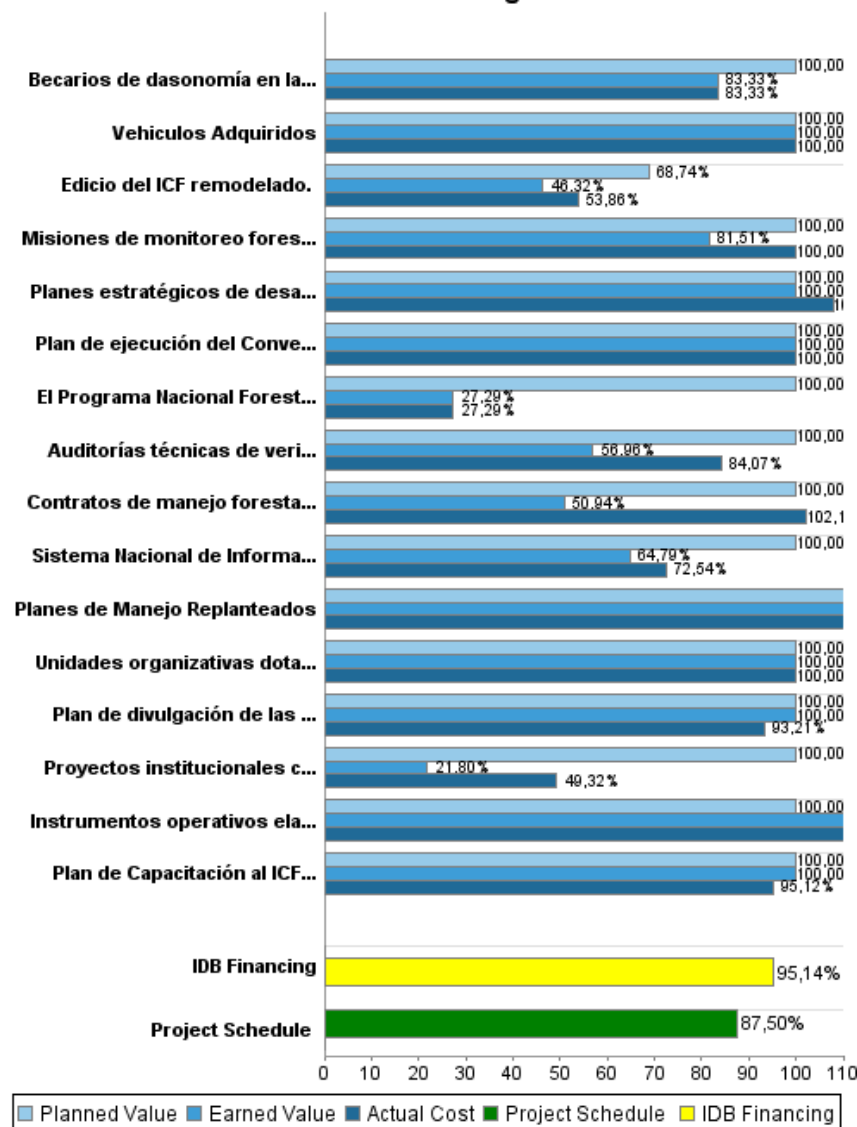
Basic Data		Available Funds (US\$)		Total Cost and Source	
Executing Agency (EA):	CORPORACION HONDURENA DE DESARROLLO FORESTAL				
Sector:	ENVIRONMENT AND NATURAL DISASTERS-BIODIVERSITY				
Loan Number(s):	1506/SF-HO	Current Approved Amount:	6.550.000,00	Original IDB:	17.500.000,00
Stage:	Approved	Disbursed Amount to Date:	6.231.449,74	Current IDB:	6.550.000,00
Operation Type:	INV - Investment	% Disbursed:	95,14	Pari-passu:	80,68
Related Operation(s):		Balance:	318.550,26	Co-Financing/Country:	1.500.000,00
Operation Subtype:	PFM - Multi-Phase Lending Project			Original Estimate:	19.000.000,00
				Amortization Period (months):	354

Project Environmental and Social Impact Category	Reformulation	Validation
Project Environmental and Social Impact Category: B	( ) Was the objective(s) of this project reformulated?	Validated by Division Chief: Apr 14, 2011 Validated by Country Representative: Apr 15, 2011



## Accumulated Progress as of 2010

### Accumulated Progress



## Outcomes

<b>Outcome:</b>	Clima favorable para mayor inversión y participación privada empresarial en el sector, con características de competitividad y sostenibilidad logrado.
<b>Suppositions:</b>	<ul style="list-style-type: none"> <li>- No se producen desastres naturales o eventos macroeconómicos que afecten sustancial y negativamente a las zonas o la economía nacional.</li> <li>- Existe voluntad política para sostener las reformas necesarias del sector.</li> </ul>

Indicator	Unit of Measure	Baseline	Baseline Year		2006	2007	2008	2009	2011	End of project
Normas de planes de manejo forestal implementadas	porcentaje		2004	P					100,00	100,00
				A			25,00	100,00		
Costos internos de transacción de los productos	porcentaje	100,00	2004	P					50,00	50,00
				A						
Tiempo efectivo en los procesos de aprobacion de planes de manejo y contratos	dias	35,00	2004	P					7,00	7,00
				A				7,00		
Participación de las mujeres en las actividades forestales en el area de influencia del Programa	porcentaje	30,00	2004	P					48,00	48,00
				A				30,00		

## Outputs: 2010 Annual Physical and Financial Progress 2010

Description	Unit of Measure	Physical				Financial			
		Planned	Actual	Accumulated units	EOP units	Planned	Actual	Accumulated costs	EOP costs
<b>Marco Politico Institucional</b>									
Contratos de manejo forestal de largo plazo implementados.	contratos	2,00			4,00	77.052,00	80.444,00		157.052,00
Planes de Manejo Replantados	Planes de Manejo	4,00	4,00		10,00		50.000,00		91.000,00
Plan de Capacitación al ICF implementado	eventos de capacitación	14,00	14,00		14,00	45.000,00	35.054,00		204.000,00
Auditorías técnicas de verificación, validación de normas y procedimientos ejecutadas	auditorías	14,00	16,00		30,00	76.949,00	23.286,00		336.949,00
Misiones de monitoreo forestal independientes realizadas en el marco de la alianza AFE/ CONADEH	misiones				50,00				147.530,00
Plan de divulgación de las políticas operativas y normas ejecutado	plan	1,00	1,00		1,00	73.056,00	62.600,00		153.945,00
Instrumentos operativos elaborados.	instrumentos		2,00		5,00	66.952,00	156.000,00		193.117,00
El Programa Nacional Forestal PRONAFOR actualizado, aprobado y adoptado.	programa				1,00	266.468,00			366.468,00
Sistema Nacional de Información Forestal Desarrollado	sistema				1,00	995.140,00	495.140,00		1.820.645,00
Unidades organizativas dotadas de medios tecnológicos	unidades				5,00				111.920,00
Edificio del ICF remodelado.	obra		1,00		1,00	81.206,00	61.582,00		1.599.258,20
Vehículos Adquiridos	vehículos				16,00				120.000,00
Plan de ejecución del Convenio con el INAM ejecutado	plan				1,00				85.883,30
Becarios de dasonomía en la ESNACIFOR graduados	becarios				12,00	17.500,00			105.000,00
<b>Gestión Pública Local para el Desarrollo Forestal</b>									
Planes estratégicos de desarrollo forestal formulados	planes	4,00	4,00		4,00	9.288,00	20.000,00		135.369,00
Proyectos institucionales co financiados y ejecutados	proyectos		1,00		5,00	170.122,50	20.000,00		296.203,50
<b>Administración del Programa</b>									
<b>Gastos Financieros</b>									
<b>TOTAL</b>						<b>1.878.733,50</b>	<b>1.004.106,00</b>		<b>5.924.340,00</b>