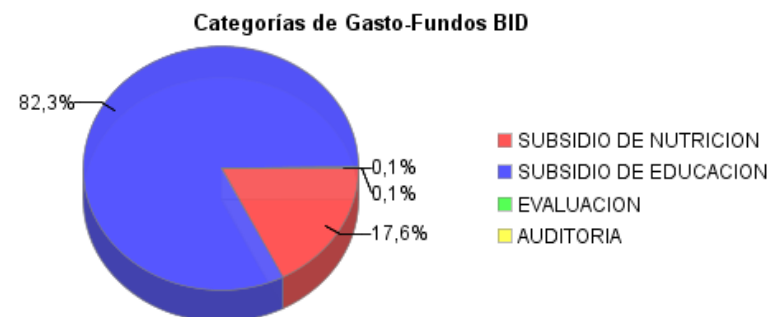
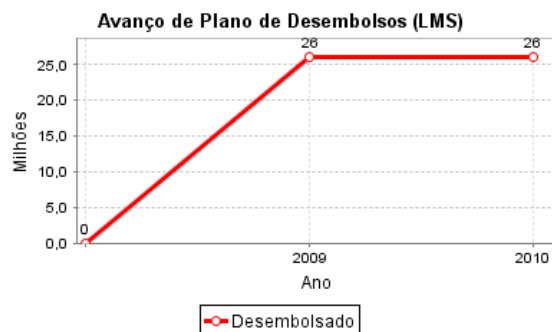
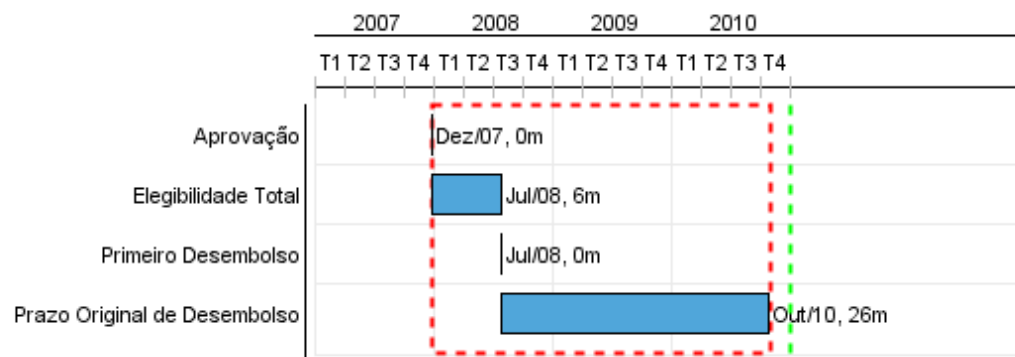


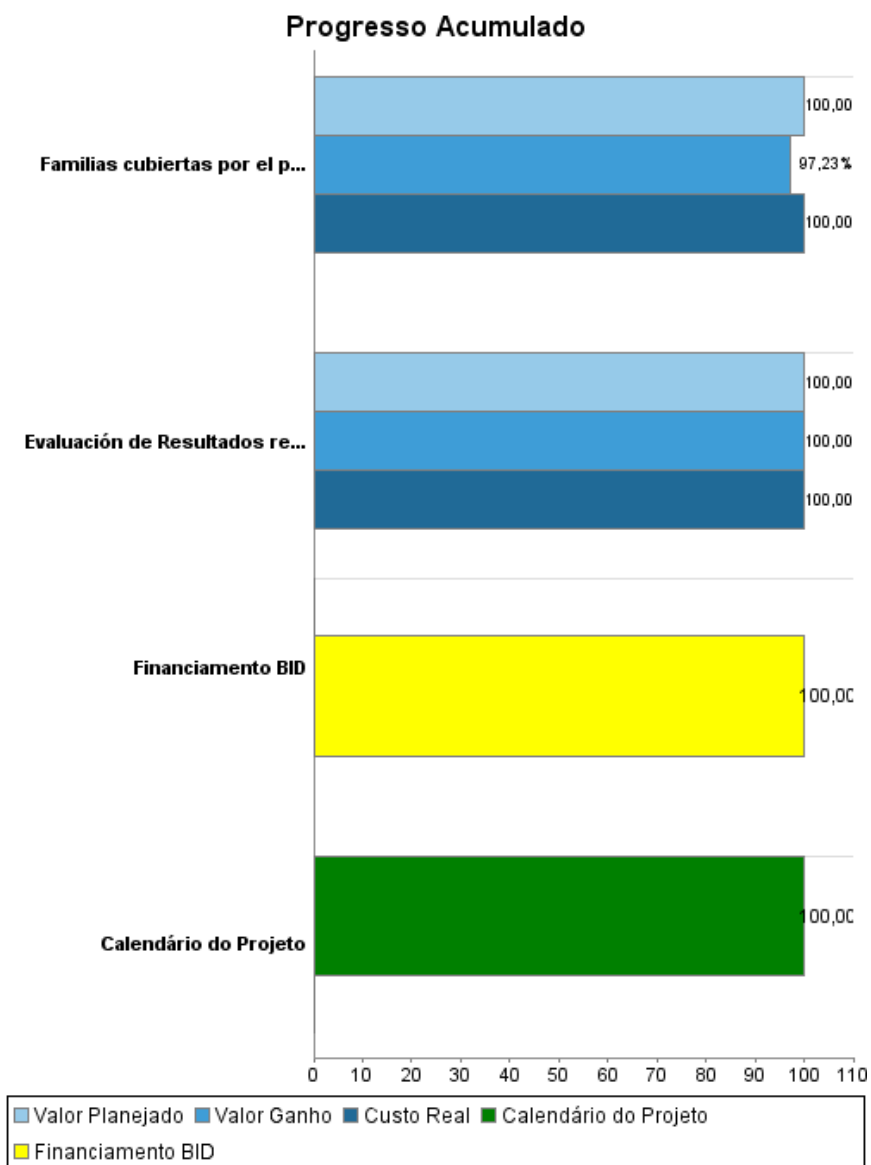
Relatório Resumido

Dados Gerais	Fundos Disponíveis (US\$)	Custo Total e Fonte
Executor:	AGENCIA PRESIDENCIAL PARA LA ACCION SOCIAL Y LA COOPERACION INTERNACIONAL	
Sector:	SOCIAL INVESTMENT-SOCIAL INCLUSION	
Número da Operação:	1947/OC-CO	Atual: 305.999.999,00
Estágio:	Approved	Desembolsado: 305.999.999,00
Tipo Operação:	INV - Investimento	% Desembolsado: 100,00
Operação Relacionada:	CO-T1072, CO-L1059, CO-T1117	Saldo:
Subtipo de Operação:	PFM - Multi-Phase Lending Project	Cofinanciamento/País:
		Original Estimado: 306.000.000,00
		Período de Amortização (meses): 264
		Original BID: 306.000.000,00
		Corrente BID: 305.999.999,00
		Pari-passu: 100,00

Categoria do impacto social	Reformulação	Validação
Categoria do impacto social:	B () Os objetivos do projeto foram reformulados?	Validado pelo Chefe de Divisão: Mar 27, 2011 Validado pelo Representante do País: Apr 15, 2011



Progresso Acumulado até 2010



Resultados

Resultado:	PROPÓSITO DE LA PRIMERA FASE Los beneficiarios del programa logran incrementar su consumo, particularmente en alimentos, y el nivel de capital humano de sus miembros más jóvenes.
Observações:	Dado que en el transcurso de la ejecución de esta primera fase del Programa no se obtuvieron resultados de las evaluaciones de impacto previstas, no se tienen indicadores de efectos planeados en el diseño. En septiembre de 2008 se obtuvieron resultados de evaluación para la población desplazada, pero estos resultados no pueden ser comparados con los indicadores de la línea de base del Programa, obtenidos a través de la evaluación de su impacto en municipios menores de 100,000 habitantes, dado que las condiciones y variables de evaluación y análisis son diferentes y tienen otra orientación.

Indicador	Unidade Medida	Linha Base	Ano Linha Base		2009	Final do Projeto
A precios constantes, el consumo de alimentos de las familias beneficiarias se incrementará en 7%	Valor del consumo	147,00	2006	P A	157,00	0,00
Tasa de desnutrición global de niños menores de 3 años, se reduce a 3%	Tasa de desnutrición	9,00	2005	P A	3,00	0,00
La proporción de beneficiarios del Programa de 7 a 11 años, que no asiste a la escuela, se reduce a 4%	Reducción tasa de inasistencia	6,00	2005	P A	4,00	0,00
La proporción de beneficiarios del Programa, en edades de 12 a 17 años, que no asiste a la escuela, se reduce a 17%	Reducción tasa de inasistencia	24,00	2005	P A	17,00	0,00
El consumo promedio anual en alimentos de las familias se incrementará en 2%	Valor de consumo			P A	2,00	0,00
La proporción de beneficiarios del Programa de 12 a 17 años que no asisten a la escuela se reduce con respecto a su nivel de 12%	Reducción tasa de inasistencia	12,00	2005	P A	10,00	0,00

Produtos: Progresso Físico e Financeiro Anual 2010

Descrição	Unidade de medida	Físico				Financeiro			
		Planejado	Atual	Unidades Acumuladas	Unidades FDP	Planejado	Atual	Custos Acumulados	Custos FDP
Expansión de Familias en Acción									
Familias cubiertas por el programa Familias en Acción	Familias incluidas en el programa				1.500.000,00	2.527.389,68	2.527.389,68		305.623.395,51
Evaluación de Resultados									
Evaluación de Resultados realizada	Informes				2,00	204.497,97	204.497,97		376.603,49
TOTAL						2.731.887,65	2.731.887,65		305.999.999,00