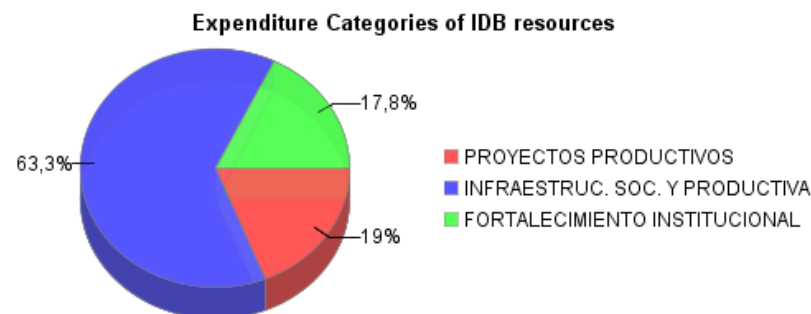
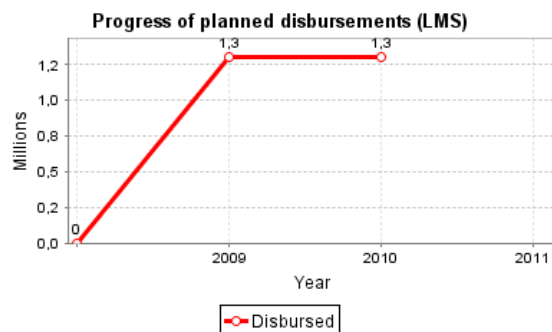
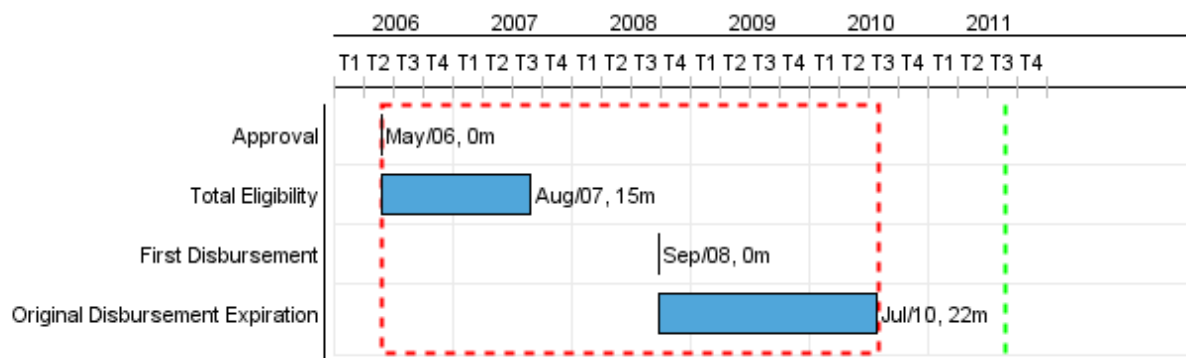


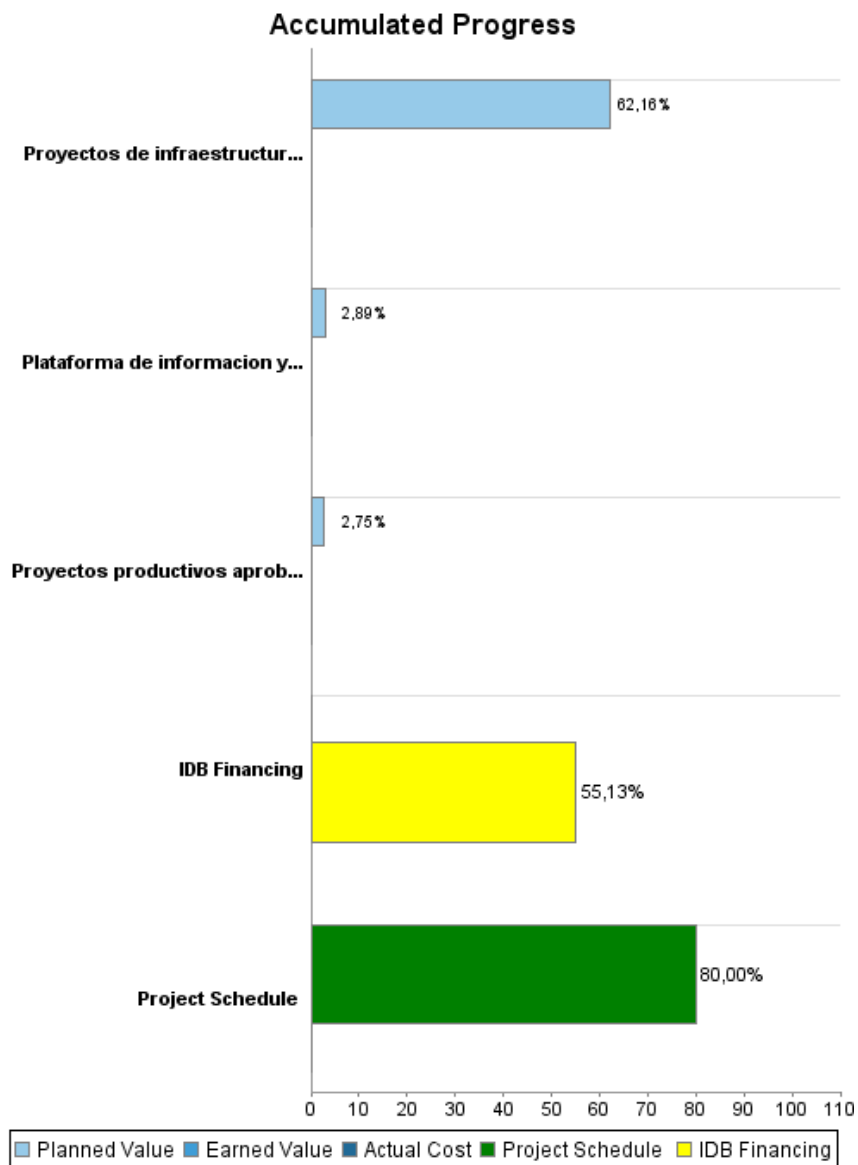
Summary Report

Basic Data		Available Funds (US\$)		Total Cost and Source	
Executing Agency (EA):	SECRETARIA DE DESARROLLO SOCIAL				
Sector:	SOCIAL INVESTMENT-EMPLOYMENT AND THE WORKFORCE				
Loan Number(s):	1732/OC-ME	Current Approved Amount:	7.000.000,00	Original IDB:	7.000.000,00
Stage:	Approved	Disbursed Amount to Date:	3.859.209,41	Current IDB:	7.000.000,00
Operation Type:	INV - Investment	% Disbursed:	55,13	Pari-passu:	70,00
Related Operation(s):	ME-T1019	Balance:	3.140.790,59	Co-Financing/Country:	3.000.000,00
Operation Subtype:	PFM - Multi-Phase Lending Project			Original Estimate:	10.000.000,00
				Amortization Period (months):	246

Project Environmental and Social Impact Category	Reformulation	Validation
Project Environmental and Social Impact Category: B	() Was the objective(s) of this project reformulated?	Validated by Division Chief: Mar 28, 2011 Validated by Country Representative: Apr 27, 2011



Accumulated Progress as of 2010



Outcomes

Outcome:	Proyectos de infraestructura social y productiva viables, aptos para funcionar y ser replicados a escala nacional.
Suppositions:	Se mantiene la voluntad de los tres niveles de gobierno de participar en el Programa y coordinar esfuerzos.
	Se mantiene la credibilidad de los migrantes mexicanos en el Programa y se incrementan las donaciones para proyectos productivos en sus comunidades de origen.

Indicator	Unit of Measure	Baseline	Baseline Year		2007	2008	2009	2010	2011	2012	End of project
Proporcion de proyectos de infraestructura con un régimen de mantenimiento acordado	Porcentaje	100,00		P A	100,00	100,00	100,00	100,00 57,71	100,00	100,00	100,00
Proyectos productivos en localidades de alta y muy alta marginación	Proyectos		2006	P A				1,00		47,00	144,00
Proyectos de infraestructura en localidades de alta y muy alta marginación.	Porcentaje	31,00	2005	P A						41,00	41,00
Proyectos financiados por el Proyecto Piloto generados a través de procesos de planeación participativa para el desarrollo local	Porcentaje	100,00	2005	P A		100,00	100,00 106,80	100,00 23,30		100,00	100,00
Empresas preexistentes que cumplen con las metas establecidas en sus Planes de Negocio	Porcentaje			P A						70,00	70,00
Empresas de reciente creación cumplen con las metas establecidas en sus Planes de Negocio	Porcentaje		2005	P A						50,00	50,00
Infraestructura financiada por el piloto periódicamente supervisada por Comités de Obra o Clubes de Espejos	Porcentaje	100,00	2005	P A		100,00 72,85	100,00 100,00			100,00	100,00

Outputs: 2010 Annual Physical and Financial Progress 2010

Description	Unit of Measure	Physical				Financial			
		Planned	Actual	Accumulated units	EOP units	Planned	Actual	Accumulated costs	EOP costs
Proyectos productivos.									
Proyectos productivos aprobados	Proyecto	36,00	1,00		144,00				2.145.000,00
Infraestructura social y productiva.									
Proyectos de infraestructura financiados	Proyecto	288,00	288,00		440,00				6.038.000,00
Fortalecimiento institucional.									
Plataforma de informacion y comunicacion funcionando	Sistema				1,00				1.617.000,00
TOTAL									9.800.000,00