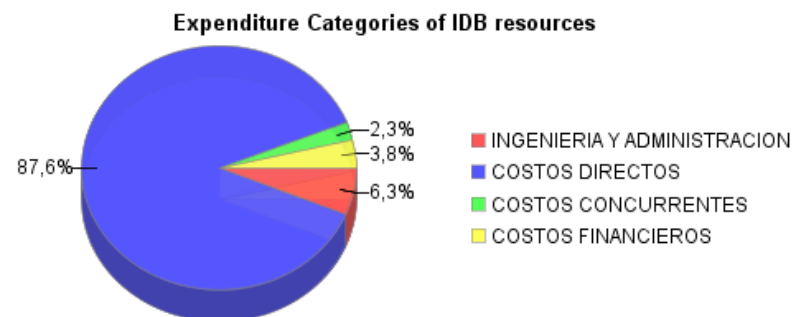
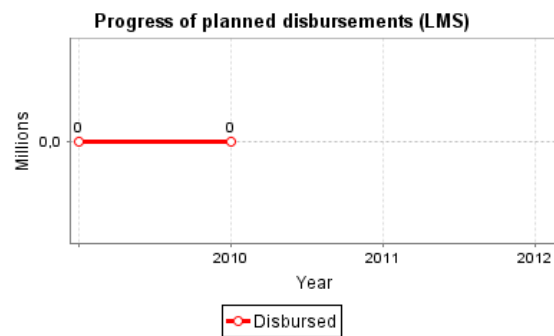
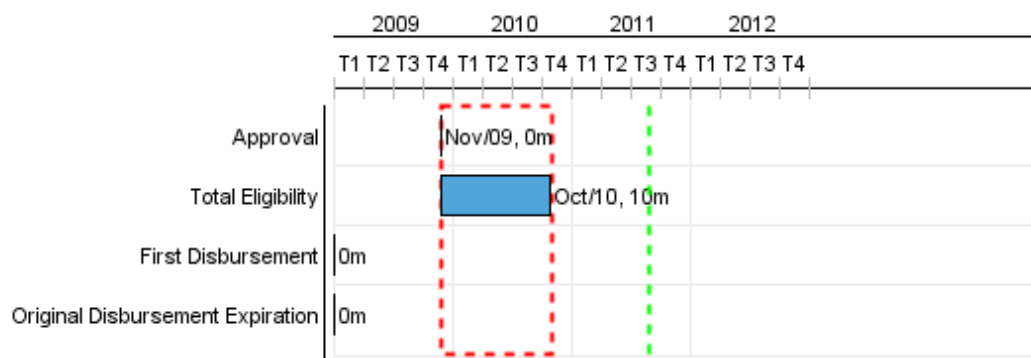


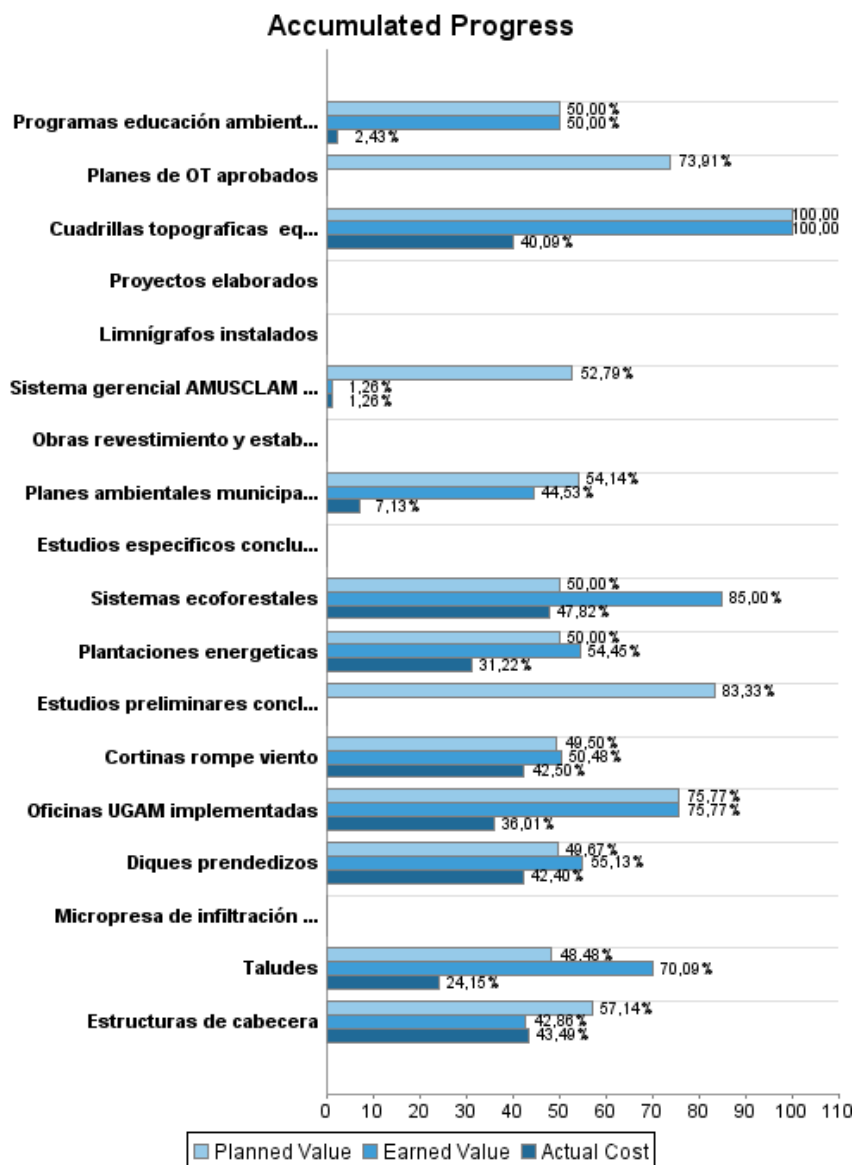
Summary Report

Basic Data		Available Funds (US\$)		Total Cost and Source	
Executing Agency (EA):	ALCALDIA DE MANAGUA				
Sector:	URBAN DEVELOPMENT AND HOUSING-INTEGRATED URBAN DEVELOPMENT				
Loan Number(s):	2243/BL-NI	Current Approved Amount:	13.000.000,00	Original IDB:	13.000.000,00
Stage:	Approved	Disbursed Amount to Date:		Current IDB:	13.000.000,00
Operation Type:	INV - Investment	% Disbursed:		Pari-passu:	
Related Operation(s):	NI-P1013, NI-T1042, NI-T1047	Balance:	13.000.000,00	Co-Financing/Country:	6.797.600,00
Operation Subtype:	ESP - Specific Investment Operation			Original Estimate:	19.797.600,00
				Amortization Period (months):	287

Project Environmental and Social Impact Category	Reformulation	Validation
Project Environmental and Social Impact Category: B	() Was the objective(s) of this project reformulated?	Validated by Division Chief: Apr 15, 2011 Validated by Country Representative: Apr 15, 2011



Accumulated Progress as of 2010

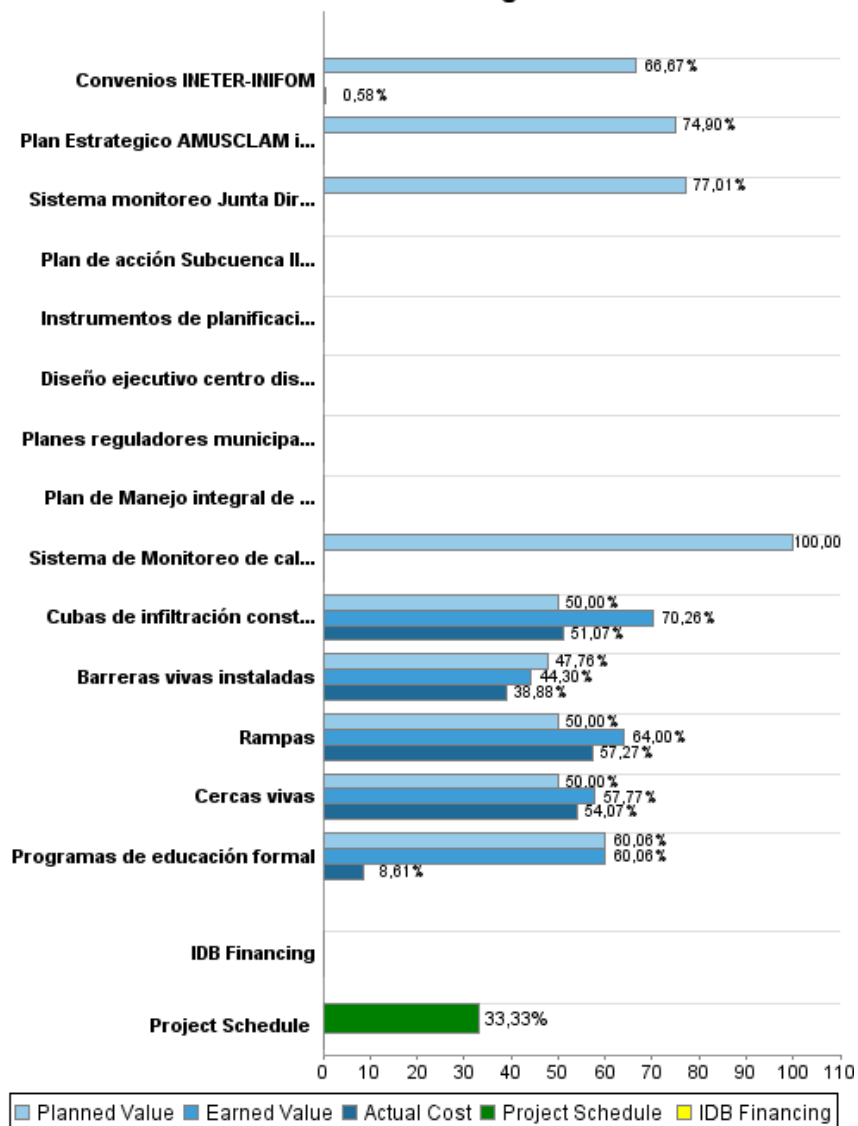


PROGRESS MONITORING REPORT

NI-L1010 - Stormwater Drainage and Development Management SubWatersed III
Managua
2010 2º period with closure up to(31-Mar-2011)

Last Update: 14/04/2011

Accumulated Progress



Outcomes

Outcome: Habitantes en riesgo de inundación reducido

Indicator	Unit of Measure	Baseline	Baseline Year		2010	2011	2012	End of project
Habitantes en riesgo de inundación reducido	Habitantes		2009	P A			600,00	600,00

Outcome: Área de cauce recuperada (m2)

Indicator	Unit of Measure	Baseline	Baseline Year		2010	2011	2012	End of project
Área de cauce recuperada	metros cuadrados		2009	P A			12.800,00	12.800,00

Outcome: Extensión de la mancha de inundación en la parte baja del Cauce 31 de Diciembre para un evento de lluvia con periodo de retorno de 25 años (Hectáreas) reducida

Indicator	Unit of Measure	Baseline	Baseline Year		2010	2011	2012	End of project
Extensión de la mancha de inundación reducida(periodo de retorno 25 años)	hectáreas		2009	P A			177,00	177,00

Outputs: 2010 Annual Physical and Financial Progress 2010

Description	Unit of Measure	Physical				Financial			
		Planned	Actual	Accumulated units	EOP units	Planned	Actual	Accumulated costs	EOP costs
Drenaje pluvial y gestión de residuos sólidos									
Micropresa de infiltración y regulación construida	Micropresa				1,00				2.500.000,00
Obras revestimiento y estabilizacion del cauce contruidas	metros lineales				2.560,00				7.629.100,00
Limnigrafos instalados	limnigrafos				6,00				690.000,00
Plan de Manejo integral de gestión desechos sólidos mancomunado en 4 municipios implementado	plan				1,00				400.000,00
Diseño ejecutivo centro disposición final completado	Diseño				1,00				808.300,00
Fortalecimiento Institucional									
Sistema monitoreo Junta Directiva AMUSCLAM implementado	Sistema				1,00				6.480,00
Plan Estrategico AMUSCLAM implementado	Plan				1,00				16.055,00
Oficinas UGAM implementadas	Oficinas	1,00	1,00		4,00	90.780,00	84.840,00		415.050,00
Sistema gerencial AMUSCLAM implementado	sistema				1,00	11.660,00	550,00		43.782,00
Sistema de Monitoreo de calidad ambiental implementado	sistema				1,00				10.000,00
Reducción y control de erosión									
Cubas de infiltración construidas	Cubas	2.550,00	2.625,00		7.850,00	95.670,00	72.770,00		333.780,00
Barreras vivas instaladas	ml	116.500,00	102.218,00		412.500,00	71.060,00	66.030,00		251.620,00
Cortinas rompe viento	ml	30.500,00	31.489,00		101.000,00	38.430,00	32.930,00		127.260,00
Diques prendedizos	ml	2.200,00	2.612,00		7.550,00	74.910,00	68.550,00		257.080,00
Rampas	unidades	16,00	17,00		50,00	128.000,00	148.800,00		400.000,00
Taludes	m2	950,00	1.930,00		3.300,00	237.500,00	116.110,00		825.000,00
Estructuras de cabecera	unidades	12,00	4,00		35,00	36.000,00	4.510,00		105.000,00
Cercas vivas	ml	25.000,00	37.770,00		100.000,00	17.880,00	23.410,00		71.520,00
Sistemas ecoforestales	ha	25,00	59,00		100,00	66.140,00	82.440,00		264.580,00
Plantaciones energeticas	ha	50,00	64,90		200,00	67.060,00	50.090,00		268.240,00
Programas de educación formal	programa	1,00	1,00		4,00	83.500,00	6.400,00		308.000,00
Talleres educación no formal	talleres	1,00	1,00		4,00	45.000,00	16.600,00		180.000,00
Programas educación ambiental no formal	programa	1,00	1,00		4,00	35.840,00	580,00		143.360,00
Planificación territorial y ambiental									
Planes ambientales municipales implementados	Planes				5,00		4.690,00		77.000,00
Planes de OT aprobados	Planes	3,00			5,00	120.000,00			230.000,00
Planes reguladores municipales aprobados	Planes				5,00				120.000,00
Convenios INETER-INIFOM	convenios	1,00			4,00	20.000,00			60.000,00
Estudios preliminares concluidos	estudios	20,00			50,00	50.000,00			120.000,00

PROGRESS MONITORING REPORT

NI-L1010 - Stormwater Drainage and Development Management SubWatersed III
Managua
2010 2º period with closure up to(31-Mar-2011)

Inter-American Development Bank - IDB

Office of Strategic Planning and Development Effectiveness

Last Update: 14/04/2011

Description	Unit of Measure	Physical				Financial			
		Planned	Actual	Accumulated units	EOP units	Planned	Actual	Accumulated costs	EOP costs
Plan de acción Subcuenca III aprobado	plan				1,00				1.000,00
Estudios especificos concluidos	estudios				10,00				100.000,00
Proyectos elaborados	proyectos				20,00				100.000,00
Instrumentos de planificacion divulgados	instrumentos				11,00				50.000,00
Sistema de monitoreo urbano implementado	sistema				1,00				50.000,00
Cuadrillas topograficas equipada y capacitadas	cuadrillas	3,00	3,00		7,00	20.530,00	20.260,00		50.530,00
Coordinacion & Administracion, Auditoría y Evaluación, Gastos Financieros									
TOTAL						1.309.960,00	799.560,00		17.012.737,00