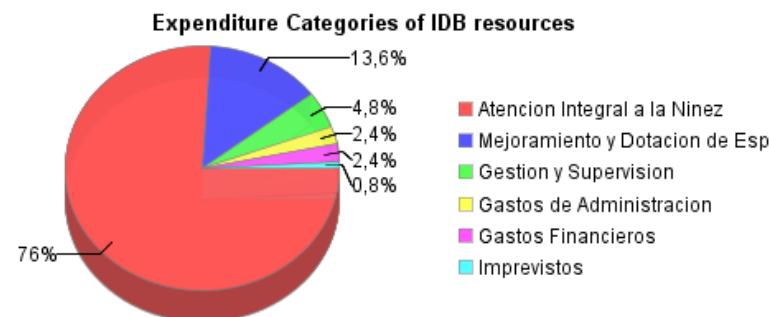
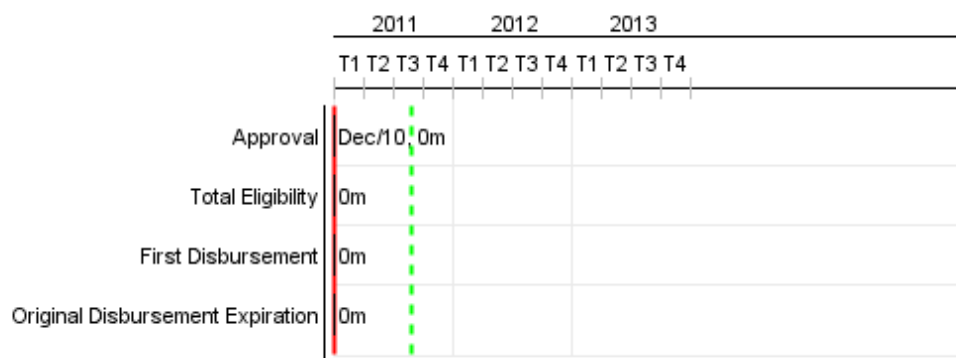


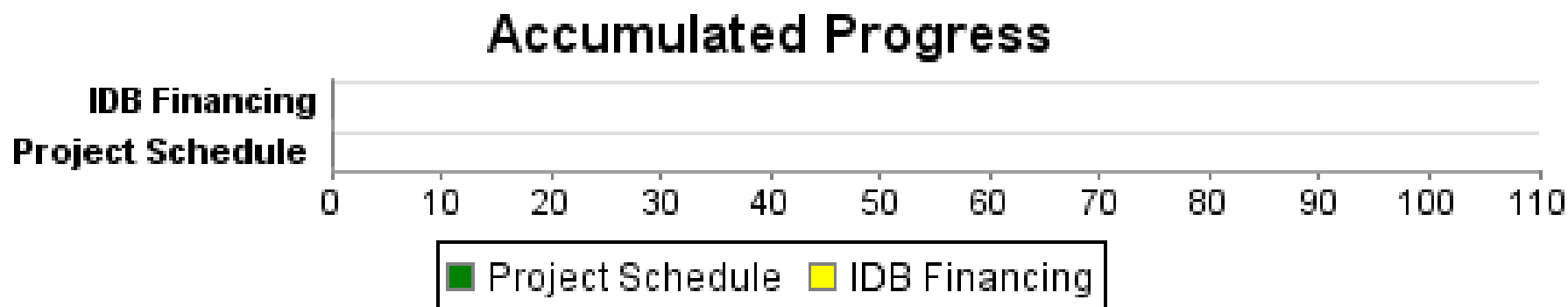
Summary Report

Basic Data		Available Funds (US\$)		Total Cost and Source	
Executing Agency (EA):	MINISTERIO DE LA FAMILIA				
Sector:	EDUCATION-PRIMARY EDUCATION				
Loan Number(s):	2468/BL-NI	Current Approved Amount:	12.500.000,00	Original IDB:	12.500.000,00
Stage:	Approved	Disbursed Amount to Date:		Current IDB:	12.500.000,00
Operation Type:	INV - Investment	% Disbursed:		Pari-passu:	
Related Operation(s):	NI-T1097, NI-L1048, RG-T1963, RG-P1400, NI-T1116, NI-L1059	Balance:	12.500.000,00	Co-Financing/Country:	300.000,00
Operation Subtype:	ESP - Specific Investment Operation			Original Estimate:	12.800.000,00
				Amortization Period (months):	286

Project Environmental and Social Impact Category	Reformulation	Validation
Project Environmental and Social Impact Category: B	() Was the objective(s) of this project reformulated?	Validated by Division Chief: Apr 14, 2011 Validated by Country Representative: Apr 15, 2011



Accumulated Progress as of 2010



Outcomes

Outcome: Asegurar el mantenimiento de la cobertura actual del Programa y mejorar la calidad de la oferta de servicios de atención integral que reciben los niños beneficiarios.

Indicator	Unit of Measure	Baseline	Baseline Year		2011	2012	2013	End of project
niños y niñas menores de seis años recibiendo estimulación temprana o preescolar.	Estudiantes	82.525,00	2010	P A	84.000,00	84.000,00	84.000,00	84.000,00
niños beneficiarios del programa recibiendo alimentación complementaria.	niños	82.525,00	2010	P A	84.000,00	84.000,00	84.000,00	84.000,00
niños beneficiarios del programa recibiendo micronutrientes.	niños	16.600,00	2010	P A	84.000,00	84.000,00	84.000,00	84.000,00
niños beneficiarios menores de seis años sin registro de nacimiento.	niños	12.817,00	2011	P A	10.000,00	8.000,00	5.000,00	5.000,00
niños beneficiarios con controles de Vigilancia y Promoción del Crecimiento y Desarrollo (VPCD).	niños	82.525,00	2010	P A	84.000,00	84.000,00	84.000,00	84.000,00
# de mujeres embarazadas y lactantes de comunidades beneficiarias reciben servicios de atención integral.	# mujeres embarazadas	11.801,00	2011	P A				12.000,00

Outcome: Condiciones de los locales de atención mejorados

Indicator	Unit of Measure	Baseline	Baseline Year		2011	2012	2013	End of project
% locales de atención que cuentan con piso de tierra.	%	40,00	2011	P A				20,00

Outcome: Gestion del programa fortalecido

Indicator	Unit of Measure	Baseline	Baseline Year		2011	2012	2013	End of project
SMS con información confiable y oportuna para la planeación, monitoreo y evaluación del programa.	# Sistema		2011	P A				1,00

Outputs: 2010 Annual Physical and Financial Progress 2010

Description	Unit of Measure	Physical				Financial			
		Planned	Actual	Accumulated units	EOP units	Planned	Actual	Accumulated costs	EOP costs
Componente 1: Atención integral a la niñez									
Prestacion del servicio de atencion integral a niños de 0 a 6 años y a sus familias	niños				84.000,00				10.000.000,00
Componente 2: Mejoramiento y dotación de espacios									
Locales con letrina/ sanitario rehabilitado	locales				75,00				150.000,00
Locales rehabilitados (piso, techo)	locales				90,00				1.800.000,00
Componente 3. Gestión y supervisión									
# municipios con comités comunitarios/locales realizando actividades de coordinación interinstitucional en pro de la niñez.	# municipios				66,00				60.000,00
# de cursos para personal de las delegaciones en manejo de SMS.	# de cursos				2,00				100.000,00
Administración y gastos financieros									
TOTAL									12.110.000,00