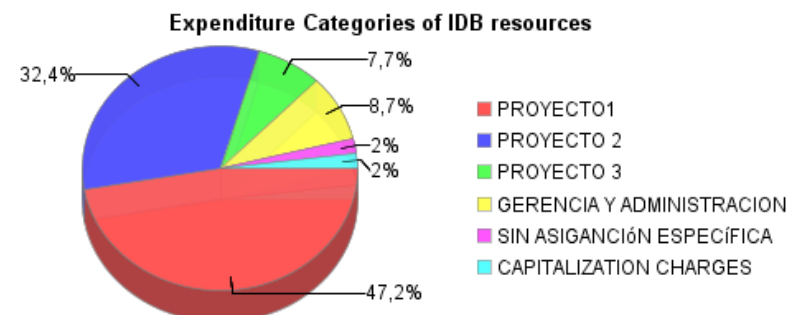
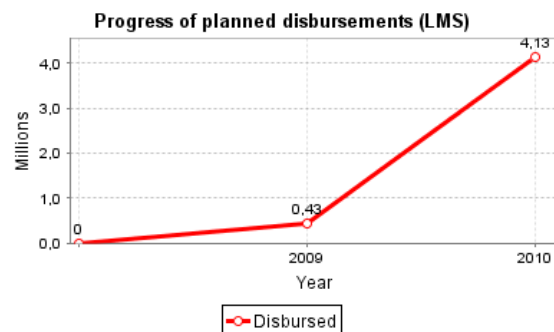
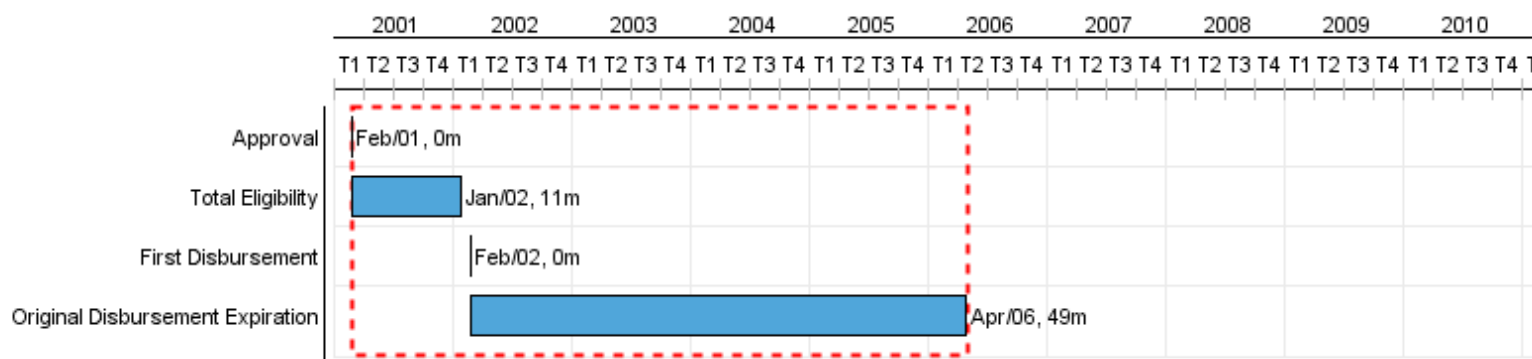


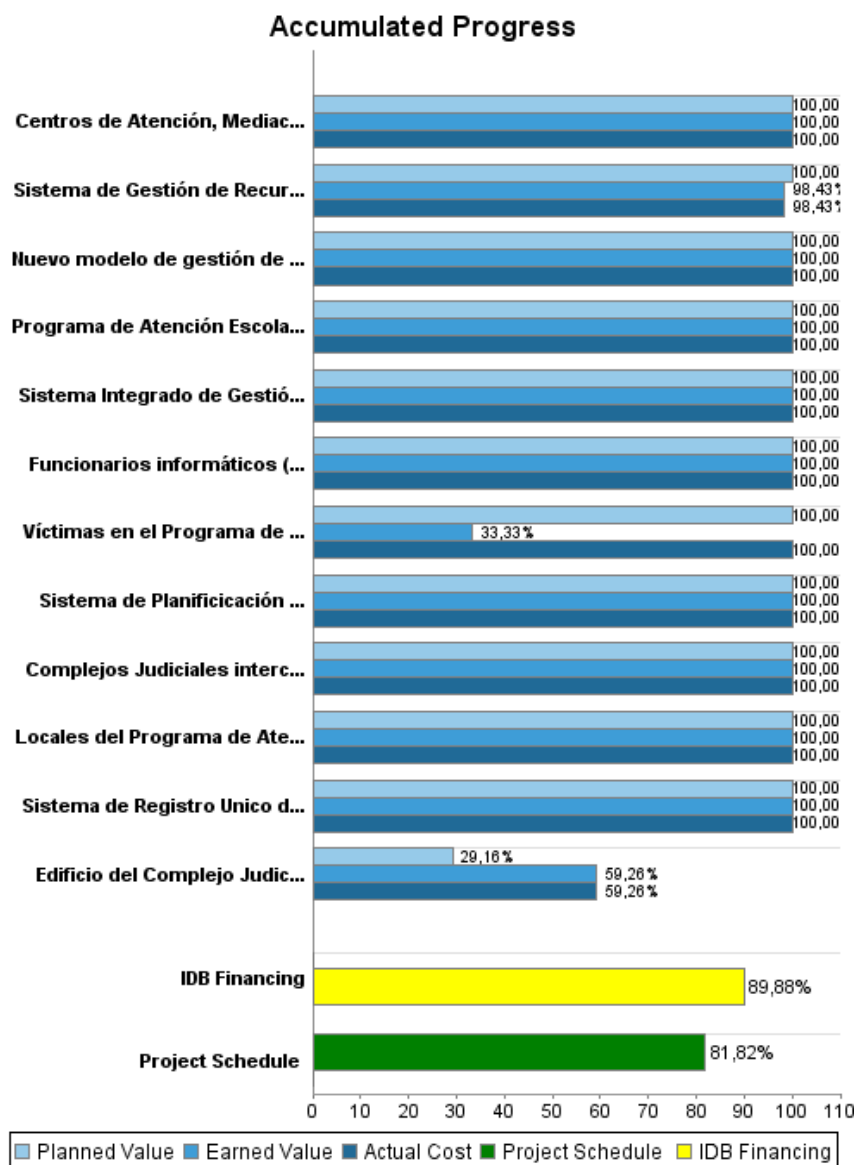
## Summary Report

Basic Data		Available Funds (US\$)		Total Cost and Source	
Executing Agency (EA):	CORTE SUPREMA DE JUSTICIA				
Sector:	REFORM / MODERNIZATION OF THE STATE-MODERNIZATION & ADMINIST OF JUSTICE				
Loan Number(s):	1074/SF-NI	Current Approved Amount:	12.000.000,00	Original IDB:	12.000.000,00
Stage:	Approved	Disbursed Amount to Date:	10.785.369,11	Current IDB:	12.000.000,00
Operation Type:	INV - Investment	% Disbursed:	89,88	Pari-passu:	86,20
Related Operation(s):	NI-T1115	Balance:	1.214.630,89	Co-Financing/Country:	3.000.000,00
Operation Subtype:	ESP - Specific Investment Operation			Original Estimate:	15.000.000,00
				Amortization Period (months):	354

Project Environmental and Social Impact Category	Reformulation	Validation
Project Environmental and Social Impact Category: B	( ) Was the objective(s) of this project reformulated?	Validated by Division Chief: Apr 15, 2011 Validated by Country Representative: Apr 15, 2011



## Accumulated Progress as of 2010



## Outcomes

<b>Outcome:</b>	Calidad del Servicio de Justicia mejorada.
-----------------	--

Indicator	Unit of Measure	Baseline	Baseline Year		2010	End of project
Percepción de los usuarios sobre el servicio de justicia incrementada	Porcentaje	74,00	2006	P	80,00	80,00
				A	80,00	
Seguimiento a indicadores de gestión de despachos y causas judiciales	Indicadores		2006	P	6,00	6,00
				A	5,00	

<b>Outcome:</b>	Eficiencia en la Gestión de despachos Judiciales incrementada.
<b>Suppositions:</b>	1)Compromiso logrado de los funcionarios de los despachos involucrados, de adoptar un nuevo modelo de gestión judicial y administrativa. 2)Selección de los despachos judiciales piloto de acuerdo con los criterios establecido en el Programa.

Indicator	Unit of Measure	Baseline	Baseline Year		2010	End of project
Mora promedio de los despachos pilotos reducida.	Porcentaje	40,00	2006	P	20,00	30,00
				A	20,00	
Índice de congestión de los despachos pilotos reducido.	Porcentaje		2006	P	40,00	30,00
				A	35,00	

## Outputs: 2010 Annual Physical and Financial Progress 2010

Description	Unit of Measure	Physical				Financial			
		Planned	Actual	Accumulated units	EOP units	Planned	Actual	Accumulated costs	EOP costs
<b>PROYECTO I: Acceso a la Justicia y Atención al usuario</b>									
Edificio del Complejo Judicial Central de Managua construido	Complejo Judicial				1,00	1.666.676,40	3.696.769,05		6.744.301,62
Locales del Programa de Atención a Víctimas (PAV) de Puerto Cabezas, Ciudad Sandino y Bluefields brindando atención	Locales				3,00				43.133,30
Víctimas en el Programa de Atención a Víctimas de Puerto Cabezas, atendidas	Víctimas	150,00	150,00		50,00				23.027,92
Centros de Atención, Mediación, Información y orientación, funcionando	Centros	1,00	1,00		6,00				380.684,99
<b>PROYECTO II: Fortalecimiento a la gestión Judicial</b>									
Nuevo modelo de gestión de despacho implementado	Modelo de Gestión de Despacho				1,00				2.283.027,86
Sistema de Planificación y Estadísticas (SAPE) implantado	Sistema				1,00				274.412,37
Complejos Judiciales interconectados (1 Sem. Leon, Matagalpa y Granada y 2 sem Esteli y Juigalpa)	Complejos				5,00				423.525,42
Sistema Integrado de Gestión Administrativa (SIGA) implantado	Sistema				1,00				900.082,59
<b>PROYECTO III: Recursos Humanos y Comunicación</b>									
Sistema de Registro Unico de Funcionarios Judiciales Implementado	Sistema				1,00				234.094,41
Sistema de Gestión de Recursos Humanos implantado	Sistema				2,00	17.502,86	12.593,82		311.920,42
Programa de Atención Escolar (PAE) evaluado	Programa				1,00				250.175,88
Funcionarios informáticos (Responsables del manejo de los sistemas generados por el programa) de la Corte Suprema de Justicia Capacitados	Funcionarios				30,00				18.645,21
<b>Gerencia y Administración del Proyecto</b>									
<b>TOTAL</b>						<b>1.684.179,26</b>	<b>3.709.362,87</b>		<b>11.887.031,99</b>