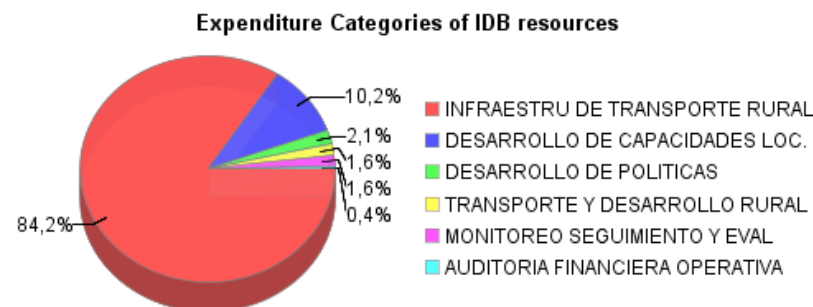
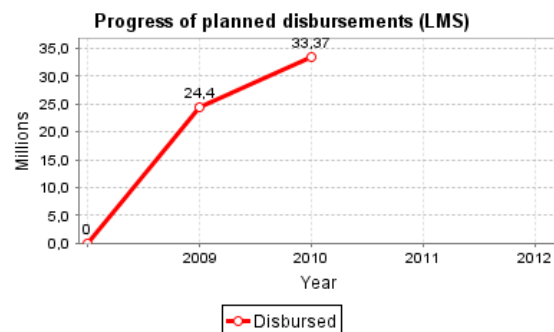
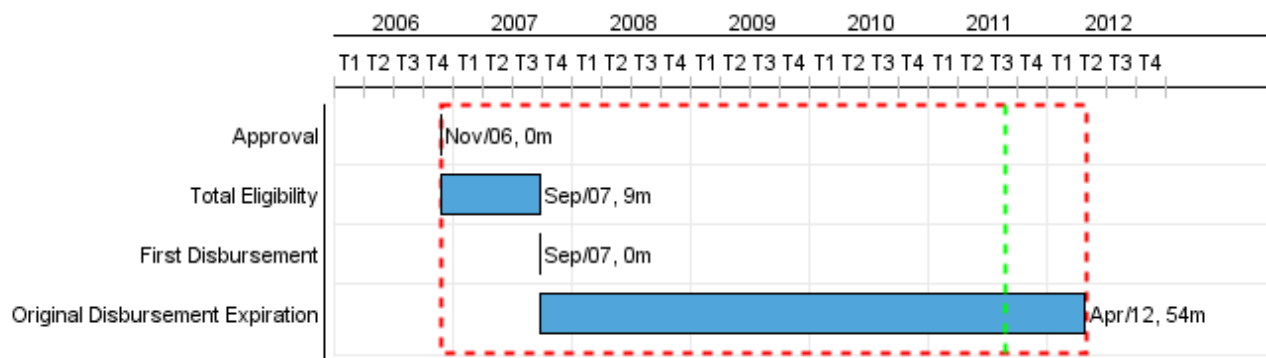


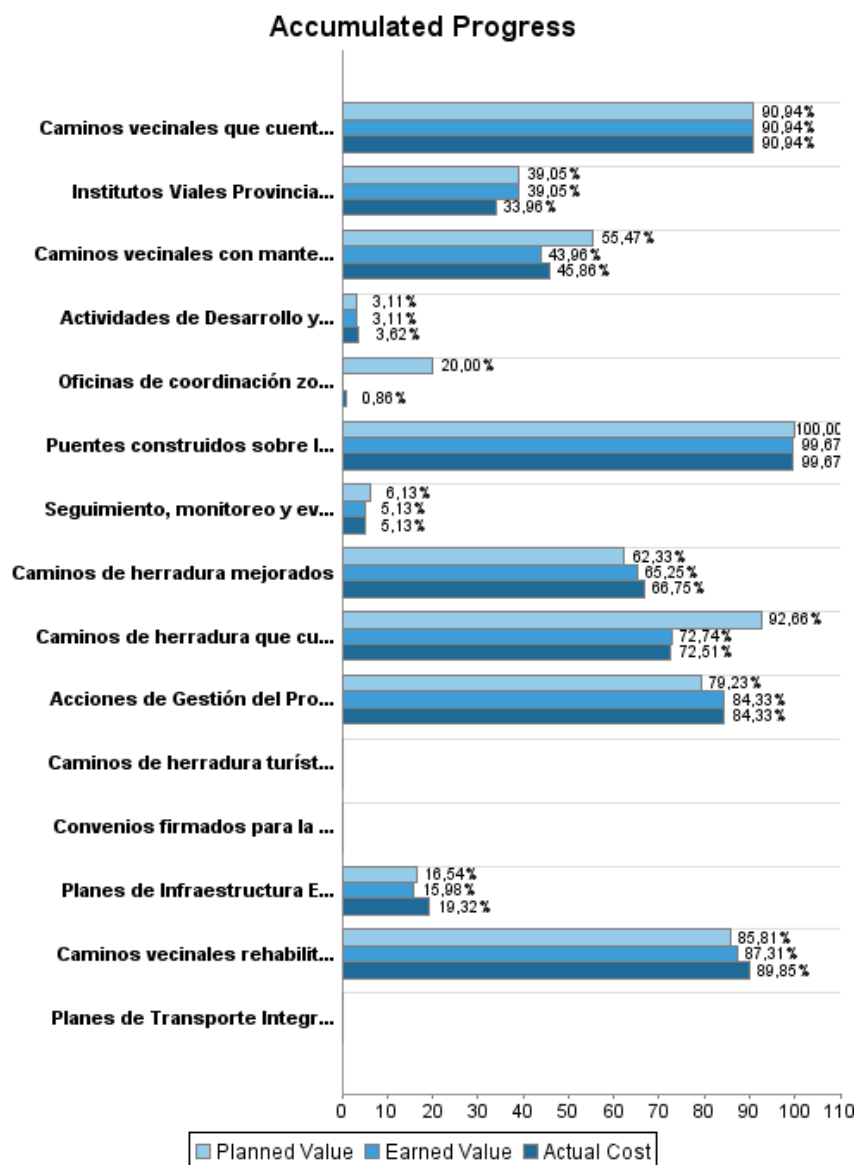
Summary Report

Basic Data		Available Funds (US\$)		Total Cost and Source	
Executing Agency (EA):	MINISTERIO DE TRANSPORTES Y COMUNICACIONES				
Sector:	TRANSPORTATION-ROAD PROGRAMS				
Loan Number(s):	1810/OC-PE	Current Approved Amount:	50.000.000,00	Original IDB:	50.000.000,00
Stage:	Approved	Disbursed Amount to Date:	38.634.174,87	Current IDB:	50.000.000,00
Operation Type:	INV - Investment	% Disbursed:	77,27	Pari-passu:	32,93
Related Operation(s):	PE-T1035, PE-T1036	Balance:	11.365.825,13	Co-Financing/Country:	100.000.000,00
Operation Subtype:	GOM - Global of Multiple Works Operation			Original Estimate:	150.000.000,00
				Amortization Period (months):	174

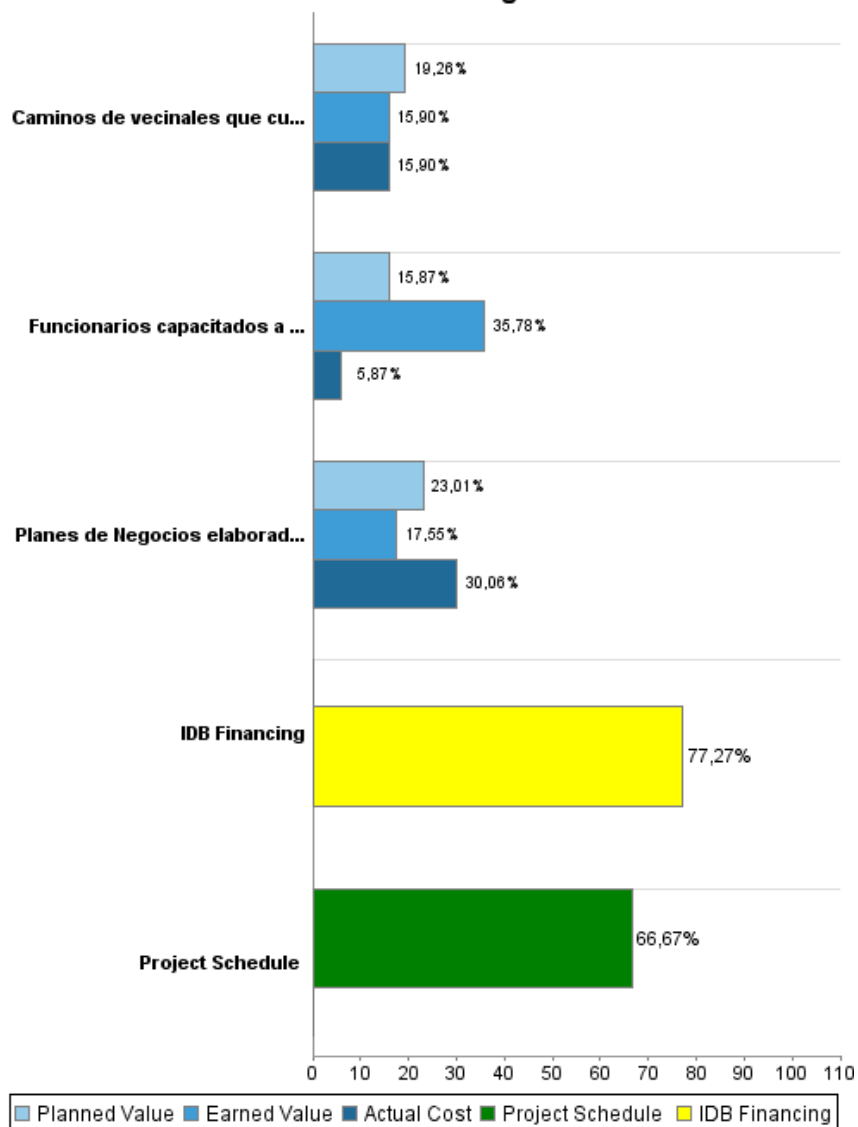
Project Environmental and Social Impact Category	Reformulation	Validation
Project Environmental and Social Impact Category: B	() Was the objective(s) of this project reformulated?	Validated by Division Chief: Mar 28, 2011 Validated by Country Representative: Mar 28, 2011



Accumulated Progress as of 2010



Accumulated Progress



Outcomes

Outcome:	Infraestructura de Transporte Rural Mejorada
-----------------	--

Indicator	Unit of Measure	Baseline	Baseline Year		2012	End of project
Crrreteras vecinales mejoradas por el Programa que redujeron en promedio un 20% el tiempo de viaje	kms		2006	P A		3.358,00
Carreteras vecinales rehabilitadas por el Programa que incrementaron en promedio un 5% su volumen de tránsito diario	Kms		2006	P A		3.358,00
Carreteras vecinales rehabilitadas por el programa que redujeron en promedio un 2% las tarifas de pasajes y fletes	Kms		2006	P A		3.358,00

Outcome:	Gestión Vial de Transporte Rural Descentralizada
-----------------	--

Indicator	Unit of Measure	Baseline	Baseline Year		2012	End of project
Institutos Viales Provinciales (IVPs) que ejecutan la gestión vial de transporte rural descentralizada con instrumentos adecuados	No. de IVPs		2006	P A		195,00
Red Vial Vecinal intervenidos por el Programa en condiciones de transitabilidad y a cargo de los Gobiernos Locales	Kms		2006	P A		10.864,00

Outputs: 2010 Annual Physical and Financial Progress 2010

Description	Unit of Measure	Physical				Financial			
		Planned	Actual	Accumulated units	EOP units	Planned	Actual	Accumulated costs	EOP costs
Infraestructura de transporte rural									
Caminos vecinales rehabilitados	Km	768,00	817,00		3.358,00	18.861.009,00	22.106.125,00		80.283.272,00
Caminos vecinales con mantenimiento periódico	Km	1.200,00	348,00		7.506,00	5.515.214,00	2.146.625,00		34.011.689,00
Puentes construidos sobre la red vecinal	Puente				1,00	5.894,00	4.530,00		416.365,00
Caminos de herradura mejorados	Km	900,00	968,00		2.365,00	1.949.585,00	2.172.439,00		5.043.000,00
Caminos de herradura turísticos mejorados	Km				150,00				900.000,00
Convenios firmados para la estabilización de taludes y microcuencas	convenios				2,00				260.000,00
Caminos vecinales que cuentan con estudios de preinversión y definitivos	Km				2.882,00		72.897,00		3.684.987,00
Caminos de herradura que cuentan con estudios de preinversión y definitivos	Km	450,00	59,00		2.365,00	286.644,00	34.888,00		1.250.000,00
Caminos de herradura turísticos que cuentan con estudios de preinversión y definitivos	Km				150,00				118.000,00
Caminos de vecinales que cuentan con expedientes técnicos de mantenimiento periódico	Km	50,00			1.515,00	28.193,00			838.095,00
Desarrollo de capacidades locales									
Planes de Transporte Provincial elaborados a través de la asistencia técnica	planes	5,00			100,00	505.000,00	327.482,00		3.000.000,00
Institutos Viales Provinciales (IVP) implementados que cuente con su PVPP	IVPs	5,00	5,00		195,00	750.000,00	675.189,00		4.062.400,00
Planes de Transporte Integrado elaborados	Planes				14,00				200.000,00
Institutos Viales Provinciales funcionando autónomamente y que ejerzan la gestión descentralizada	IVPs	36,00	36,00		150,00	95.000,00	72.731,00		437.600,00
Institutos Viales Provinciales (IVP) equipados	IVPs	60,00			150,00	866.260,00	258.995,00		1.500.000,00
Institutos Viales Provinciales (IVP) que cuentan con un monitor vial y/o social que monitorea, supervisa y controla el desarrollo de las actividades de las las Microempresas de Mantenimiento Vial	IVPs	30,00	30,00		150,00	800.000,00	869.940,00		3.000.000,00
Desarrollo de Políticas y Regulación e Institucionalidad									
Oficinas de coordinación zonal que cuentan con equipamiento básico para la gestión vial	Oficinas	5,00			19,00	200.000,00	8.631,00		1.000.000,00
Funcionarios capacitados a través de las actividades de Fortalecimiento Institucional	Personas capacitadas	600,00	1.795,00		7.000,00	10.000,00			100.000,00
Actividades de Desarrollo y Fortalecimiento Institucional ejecutadas	Actividades	12,00	12,00		63,00	9.911,00	16.763,00		1.350.000,00

PROGRESS MONITORING REPORT

PE-L1011 - Decentralized Rural Transport (DRTP)
2010 2º period with closure up to(31-Mar-2011)

Inter-American Development Bank - IDB

Office of Strategic Planning and Development Effectiveness

Last Update: 23/03/2011

Description	Unit of Measure	Physical				Financial			
		Planned	Actual	Accumulated units	EOP units	Planned	Actual	Accumulated costs	EOP costs
Transporte y Desarrollo Rural									
Planes de Negocios elaborados a través de la asistencia técnica de VDL	planes	36,00	24,00		90,00	210.000,00	300.326,00		1.281.000,00
Planes de Infraestructura Económica Provincial (PIEP's) elaborados	PIEPs	2,00	2,00		15,00	25.000,00	43.444,00		664.000,00
Monitoreo, seguimiento y evaluación de impacto									
Seguimiento, monitoreo y evaluación implementado	sistema				1,00	20.000,00			2.000.000,00
Auditoría financiera y operativa									
Acciones de Gestión del Programa	NA		12,00			3.800.000,00	4.589.446,00		15.469.082,00
TOTAL						33.937.710,00	33.700.451,00		160.869.490,00