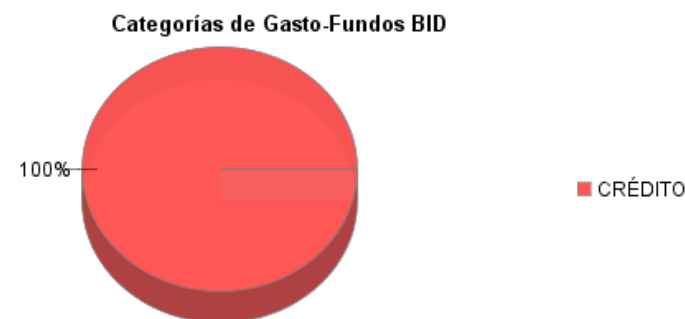
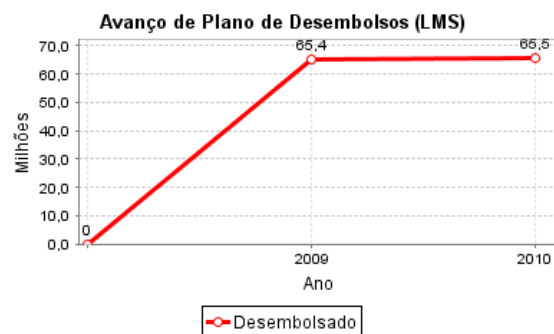
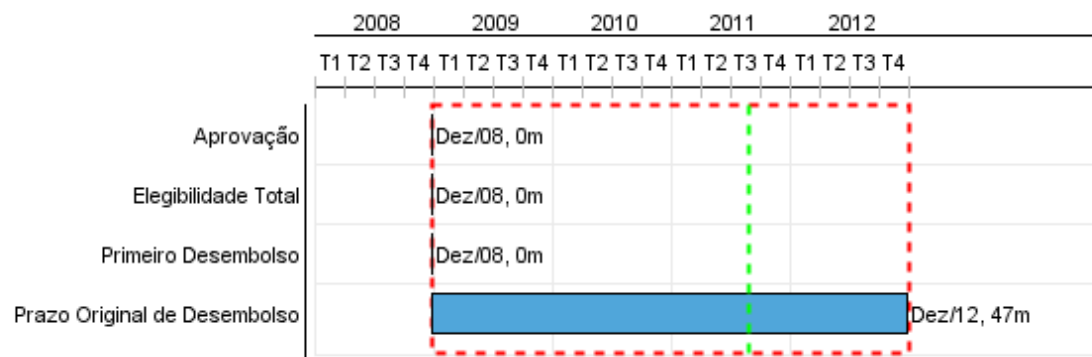


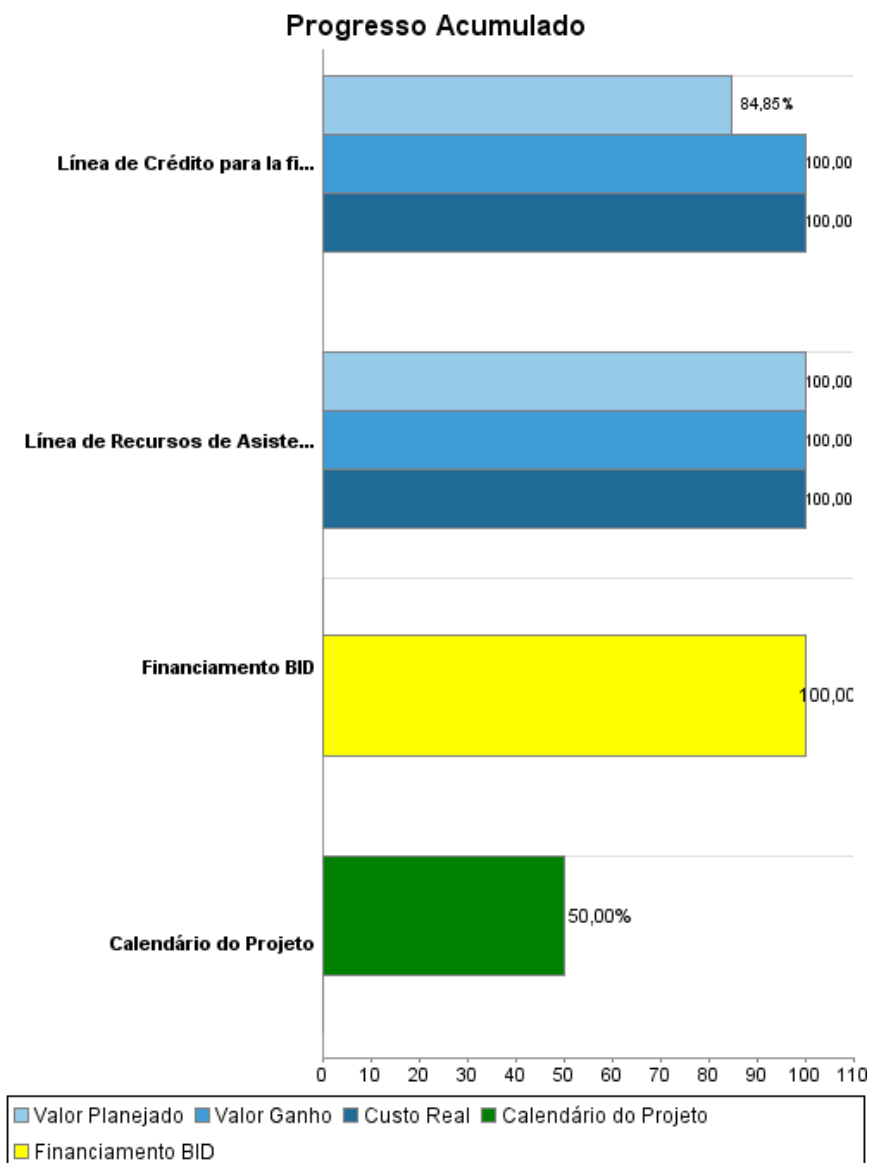
Relatório Resumido

Dados Gerais	Fundos Disponíveis (US\$)	Custo Total e Fonte
Executor: BANCO DE COMERCIO EXTERIOR DE COLOMBIA SA.		
Setor: MULTISECTOR CREDIT & PREINVESTMENT-MULTISECTOR CREDIT PROGRAMS		
Número da Operação: 2080/OC-CO	Atual: 100.000.000,00	Original BID: 100.000.000,00
Estágio: Approved	Desembolsado: 100.000.000,00	Corrente BID: 100.000.000,00
Tipo Operação: INV - Investimento	% Desembolsado: 100,00	Pari-passu: 50,00
Operação Relacionada: CO-X1007, CO-L1082	Saldo:	Cofinanciamento/País: 100.000.000,00
Subtipo de Operação: CLP - Project Using a CCLIP (Conditional Credit Line Investment Projects)		Original Estimado: 200.000.000,00
		Período de Amortização (meses): 246

Categoria do impacto social	Reformulação	Validação
Categoria do impacto social: B	() Os objetivos do projeto foram reformulados?	Validado pelo Chefe de Divisão: Apr 15, 2011 Validado pelo Representante do País: Apr 15, 2011



Progresso Acumulado até 2010



Resultados

Resultado:	Apoyar los esfuerzos del Gobierno de Colombia por fortalecer la competitividad del sector productivo mediante la financiación de proyectos de inversión, reconversión productiva y desarrollo exportador.
-------------------	---

Indicador	Unidade Medida	Linha Base	Ano Linha Base		2008	2009	2010	2011	2012	Final do Projeto
IFIs, que tienen la posibilidad de acceder a líneas de crédito con recursos BID, obtienen fondos del Programa.	% de recursos colocados del Programa destinados al financiamiento de mediano y largo plazo		2007	P	25,00	50,00	75,00	100,00	100,00	100,00
				A	34,50	99,90	100,00			
Calidad de la cartera de los subpréstamos del Programa, realizados a través de las IFIs, en comparación de la cartera del sistema. Este indicador muestra el comportamiento de los subprestarios del Programa para mantenerse como clientes de las IFIs.	Diferencia entre el % de cartera vencida del sistema vs el % de cartera vencida de los subpréstamos	0,01	2007	P	0,01	0,01	0,01	0,01	0,01	0,01
				A	3,09	3,09	1,22			
Cofinanciación aportada por intermediarios financieros del sistema respecto de los subpréstamos del Programa	% de cofinanciación de intermediarios con relación al total de cada crédito	7,00	2007	P	8,00	9,00	10,00	11,00	11,00	11,00
				A	8,00	3,00	2,50			
Evolución del plazo de las colocaciones del Programa respecto de la media de plazo de la cartera comercial del sistema financiero	Plazo medio de subpréstamos del Programa superior al plazo medio de la cartera comercial del sistema	0,01	2007	P	0,01	0,01	0,01	0,01	0,01	0,01
				A	3,04	3,04	3,03			
Nivel de cumplimiento de las metas de subprestarios del Programa requeridas para acceder a recursos de Asistencia Técnica	% subprestarios que cumplieron las metas del total que recibieron financiamiento del Programa		2007	P	60,00	60,00	60,00	60,00	60,00	60,00
				A	30,00	30,00	30,00			
Nivel de utilización de los recursos dispuestos para Asistencia Técnica del Programa, que está en función del cumplimiento de las metas establecidas en el outcome anterior (outcome intermedio)	% subprestarios que acceden a recursos de asistencia técnica del Programa		2007	P	60,00	60,00	60,00	60,00	60,00	60,00
				A	30,00	30,00	30,00			
Subpréstamos financiados bajo la línea con recursos del Bid.	Credito		2007	P						0,00
				A	778,00	1.925,00	358,00			
Subpréstamos financiados bajo la línea con recursos de la contrapartida local.	Credito		2007	P						0,00
				A	167,00	313,00	163,00			

Produtos: Progresso Físico e Financeiro Anual 2010

Descrição	Unidade de medida	Físico				Financeiro			
		Planejado	Atual	Unidades Acumuladas	Unidades FDP	Planejado	Atual	Custos Acumulados	Custos FDP
Crédito									
Línea de Crédito para la financiación de micro, pequeñas y medianas empresasdesembolsada .	Linea de Credito				1,00	49.500.000,00	200.000,00		198.000.000,00
Asistencia Técnica									
Línea de Recursos de Asistencia Técnica desembolsada para microempresarios. (US\$ 2 millones) utilizados por los subprestarios bajo el programa de Asistencia Técnica	Unidad		1,00		1,00		2.000.000,00		2.000.000,00
TOTAL						49.500.000,00	2.200.000,00		200.000.000,00