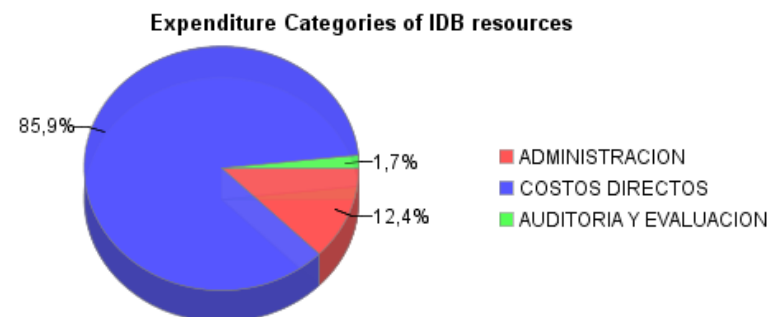
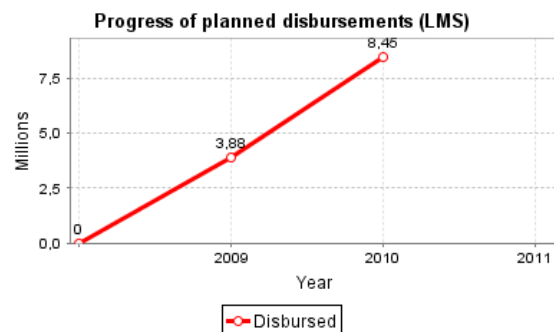
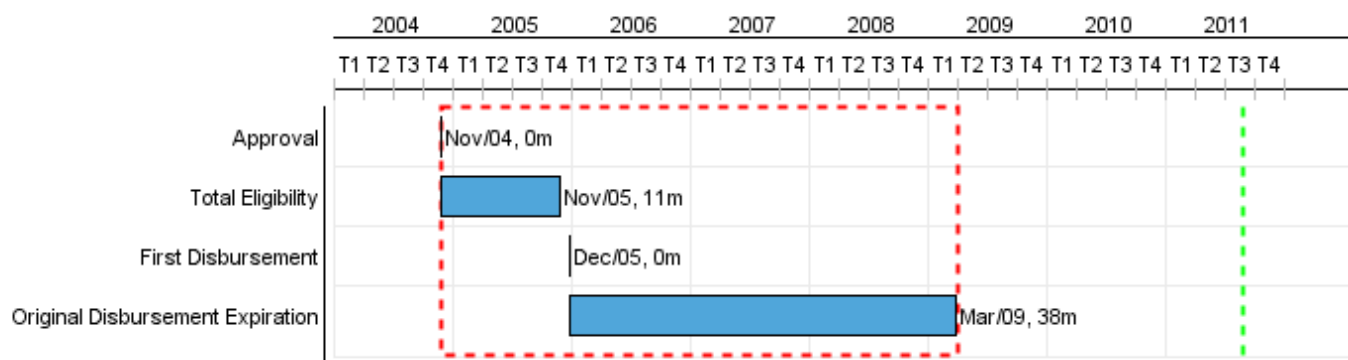


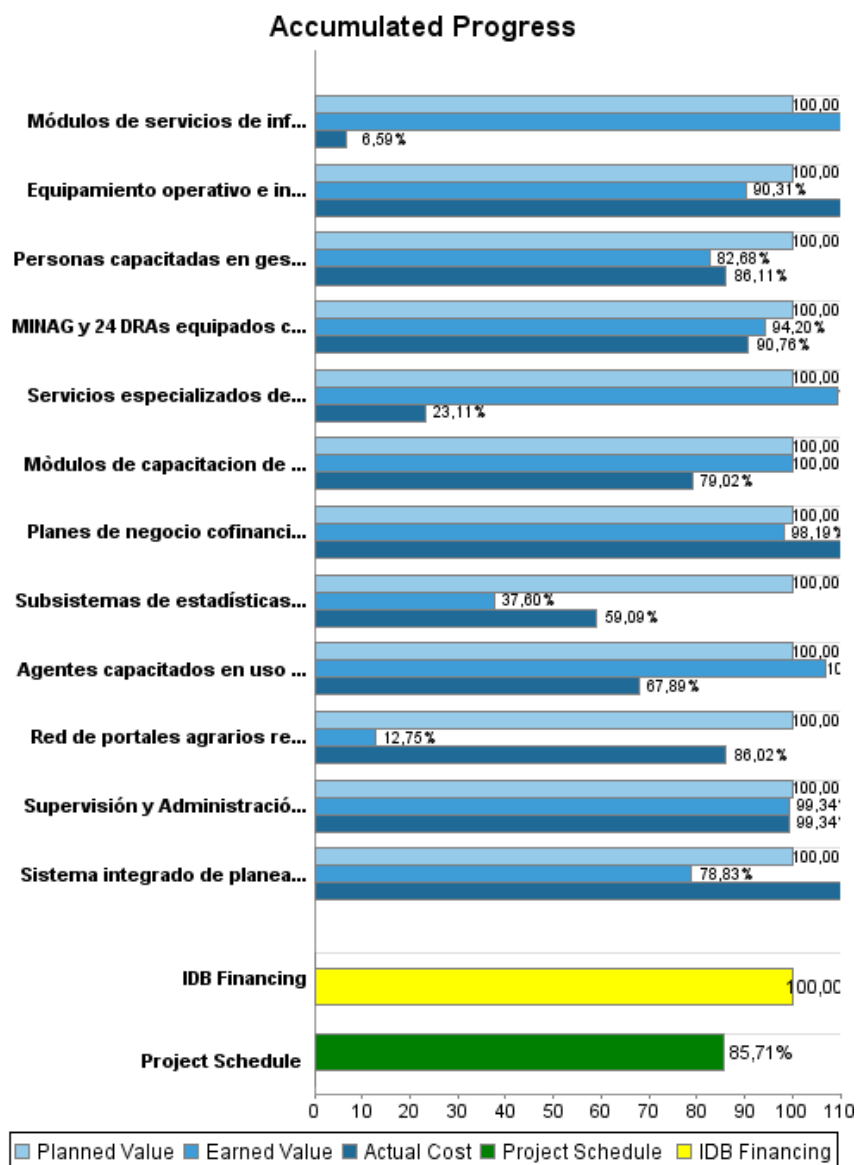
## Summary Report

| Basic Data             |                                     | Available Funds (US\$)    |               | Total Cost and Source         |               |
|------------------------|-------------------------------------|---------------------------|---------------|-------------------------------|---------------|
| Executing Agency (EA): | MINISTERIO DE AGRICULTURA           |                           |               |                               |               |
| Sector:                | AGRICULTURE AND RURAL DEVELOPMENT   |                           |               |                               |               |
| Loan Number(s):        | 1586/OC-PE                          | Current Approved Amount:  | 13.395.700,00 | Original IDB:                 | 15.000.000,00 |
| Stage:                 | Approved                            | Disbursed Amount to Date: | 13.395.700,00 | Current IDB:                  | 13.395.700,00 |
| Operation Type:        | INV - Investment                    | % Disbursed:              | 100,00        | Pari-passu:                   | 57,99         |
| Related Operation(s):  |                                     | Balance:                  |               | Co-Financing/Country:         | 10.000.000,00 |
| Operation Subtype:     | ESP - Specific Investment Operation |                           |               | Original Estimate:            | 25.000.000,00 |
|                        |                                     |                           |               | Amortization Period (months): | 180           |

| Project Environmental and Social Impact Category    | Reformulation  | Validation   |
|---|--|--|
| Project Environmental and Social Impact Category: B | ( ) Was the objective(s) of this project reformulated? | Validated by Division Chief: Apr 14, 2011<br>Validated by Country Representative: Apr 14, 2011 |



## Accumulated Progress as of 2010



## Outcomes

**Outcome:** Sistema de Información Agraria Mejorado

| Indicator  | Unit of Measure | Baseline   | Baseline Year |        | 2008 | 2009 | End of project |
|--|-----------------|------------|---------------|--------|------|------|----------------|
| Productores que usan información del sistema de información agraria para la siembra y comercialización | Productores     | 244.300,00 | 2006          | P<br>A |      |      | 471.150,00     |

**Outcome:** Acceso por parte de los productores rurales a mercados dinámicos de bienes y servicios mejorado en el ambito de seis corredores económicos

| Indicator  | Unit of Measure | Baseline | Baseline Year |        | 2008 | 2009 | End of project |
|--|-----------------|----------|---------------|--------|------|------|----------------|
| Productores rurales que comercializan su producción en mercados extradepartamentales | Productores     | 2.884,00 | 2006          | P<br>A |      |      | 9.000,00       |

**Outcome:** Capacidades de gestión de instrumentos de planeamiento mejoradas en el MINAG y DRAs

| Indicator   | Unit of Measure | Baseline | Baseline Year |        | 2008 | 2009 | End of project |
|---|-----------------|----------|---------------|--------|------|------|----------------|
| MINAG y 24 DRAs mejoran sus capacidades de la gestion de política sectorial mediante la utilizacion del sistema integrado de planeamiento, monitoreo y evaluación | Entidades       |          | 2006          | P<br>A |      |      | 25,00          |

## Outputs: 2010 Annual Physical and Financial Progress 2010

| Description  | Unit of Measure    | Physical |          |                   |           | Financial           |                     |                   |                      |
|--|--------------------|----------|----------|-------------------|-----------|---------------------|---------------------|-------------------|----------------------|
|  |                    | Planned  | Actual   | Accumulated units | EOP units | Planned             | Actual              | Accumulated costs | EOP costs            |
| <b>Servicio de Asesoría Empresarial</b>  |                    |          |          |                   |           |                     |                     |                   |                      |
| Planes de negocio cofinanciados a través de operadores   | Planes de Negocio  | 10,00    | 10,00    |                   | 150,00    | 2.490.024,00        | 1.324.935,00        |                   | 4.199.133,00         |
| Servicios especializados de apoyo a los negocios cofinanciados   | Servicios          | 22,00    | 34,00    |                   | 58,00     | 316.987,00          | 17.426,00           |                   | 688.451,00           |
| Personas capacitadas en gestión empresarial del sector público y privado                               | Personas           |          | 322,00   |                   | 1.080,00  | 89.579,00           | 19.991,00           |                   | 373.116,00           |
| <b>Fortalecimiento de la Gestión del Sector Público Agrario</b>  |                    |          |          |                   |           |                     |                     |                   |                      |
| Equipamiento operativo e infraestructura implementada en MINAG, 24 DRAs y 100 AAs                      | Entidades          | 29,00    | 30,00    |                   | 125,00    | 18.373,00           | 685.327,00          |                   | 2.705.899,00         |
| Módulos de capacitación de equipos técnicos de facilitación de procesos del MINAG y DRAs desarrollados | Modulos            | 1,00     | 1,00     |                   | 4,00      | 22.768,00           | 117.968,00          |                   | 1.139.699,00         |
| Sistema integrado de planeamiento, monitoreo y evaluación implementado en el MINAG y 24 DRAs           | Sistema            | 1,00     |          |                   | 1,00      | 169.304,00          | 422.219,00          |                   | 1.039.402,00         |
| <b>Información para el Desarrollo Rural</b>  |                    |          |          |                   |           |                     |                     |                   |                      |
| Subsistemas de estadísticas agropecuarias mejorado   | Subsistema         | 4,00     |          |                   | 4,00      | 1.077.501,00        | 737.582,00          |                   | 3.431.193,00         |
| MINAG y 24 DRAs equipados con infraestructura de datos y telecomunicaciones                            | Entidades publicas |          | 1,00     |                   | 25,00     | 128.895,00          | 413.758,00          |                   | 2.736.437,00         |
| Red de portales agrarios regionales y locales desarrollada   | Red                | 1,00     |          |                   | 1,00      | 312.578,00          | 385.793,00          |                   | 526.550,00           |
| Módulos de servicios de información desarrollados  | Módulos            | 5,00     | 7,00     |                   | 7,00      | 1.630.113,00        |                     |                   | 2.001.890,00         |
| Agentes capacitados en uso y aprovechamiento de la información agraria                                 | Agentes            | 3.522,00 | 5.120,00 |                   | 7.200,00  | 343.114,00          | 228.927,00          |                   | 615.600,00           |
| <b>Supervisión y Administración</b>  |                    |          |          |                   |           |                     |                     |                   |                      |
| Supervisión y Administración desarrolladas   | Equipo             |          |          |                   | 1,00      | 756.895,00          | 836.110,00          |                   | 3.938.330,00         |
| <b>TOTAL</b>   |                    |          |          |                   |           | <b>7.356.131,00</b> | <b>5.190.036,00</b> |                   | <b>23.395.700,00</b> |