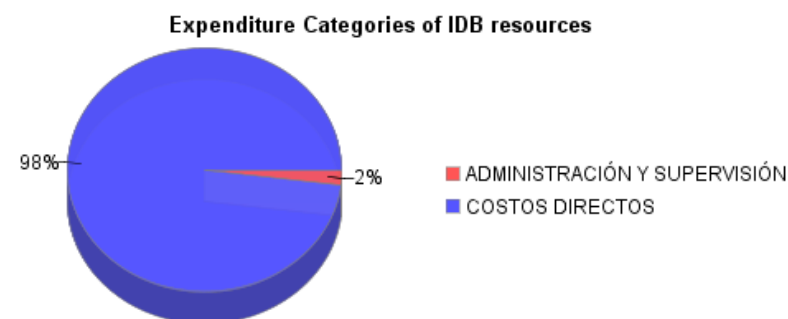
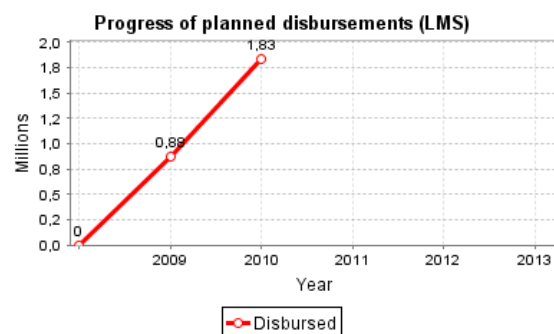
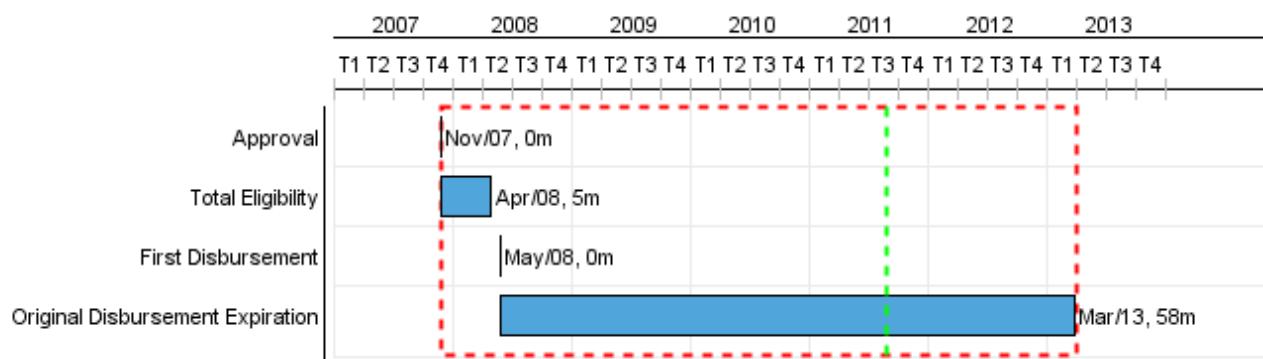


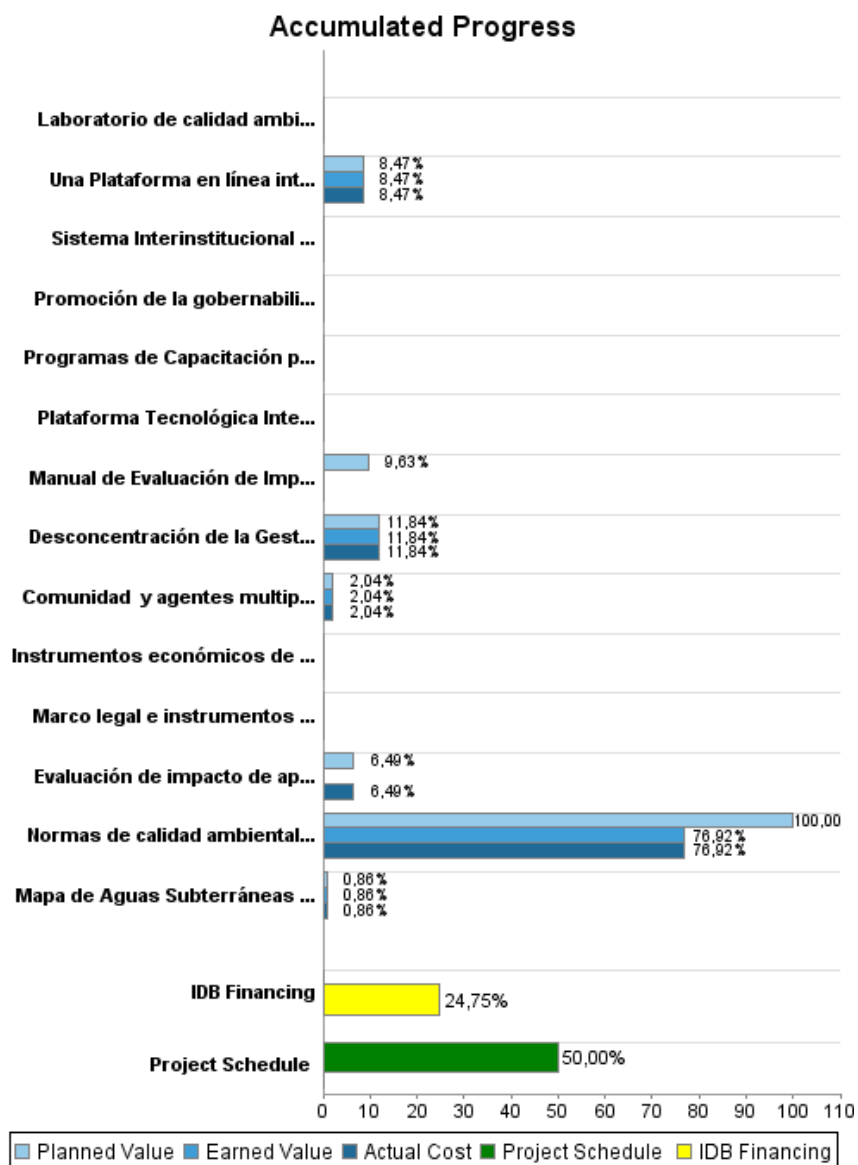
Summary Report

Basic Data	Available Funds (US\$)	Total Cost and Source
Executing Agency (EA):	AUTORIDAD NACIONAL DEL AMBIENTE	
Sector:	ENVIRONMENT AND NATURAL DISASTERS-ENVIRONMENTAL PROGRAMS	
Loan Number(s):	1912/OC-PN	Current Approved Amount: 10.000.000,00
Stage:	Approved	Disbursed Amount to Date: 2.475.103,79
Operation Type:	INV - Investment	% Disbursed: 24,75
Related Operation(s):		Balance: 7.524.896,21
Operation Subtype:	ESP - Specific Investment Operation	Original IDB: 10.000.000,00
		Current IDB: 10.000.000,00
		Pari-passu: 61,85
		Co-Financing/Country: 4.000.000,00
		Original Estimate: 14.000.000,00
		Amortization Period (months): 174

Project Environmental and Social Impact Category	Reformulation	Validation
Project Environmental and Social Impact Category: B	() Was the objective(s) of this project reformulated?	Validated by Division Chief: Apr 8, 2011 Validated by Country Representative: Apr 11, 2011



Accumulated Progress as of 2010



Outcomes

Outcome:	Al final del programa la ANAM cumple los plazos para procesar un EIA según los plazos establecidos por la normativa nacional
Suppositions:	Se mantiene la política de promover la descentralización de la gestión ambiental.

Indicator	Unit of Measure	Baseline	Baseline Year		2012	End of project
Número de días promedio para procesar un licenciamiento ambiental (EIA) según la normativa nacional para la categorías I	días	20,50	2004	P A		10,00
Número de días promedio para procesar un licenciamiento ambiental (EIA) según la normativa nacional para la categorías II	días	60,60	2004	P A		45,00
Número de días promedio para procesar un licenciamiento ambiental (EIA) según la normativa nacional para la categorías III	días	86,92	2004	P A		65,00

Outcome:	Al final del programa las Oficinas Regionales de ANAM aumentan la eficiencia en la fiscalización a empresas para el cumplimiento de normativa ambiental
-----------------	---

Indicator	Unit of Measure	Baseline	Baseline Year		2012	End of project
% de empresas que cumplen con la normativa ambiental (en base a EsIA aprobados)	% empresas	31,00	2008	P A		75,00

Outcome:	ANAM cuenta con información hídrica de las cuencas priorizadas
Suppositions:	no existe información de aguas subterráneas para la toma de decisiones

Indicator	Unit of Measure	Baseline	Baseline Year		2012	End of project
Cuencas priorizadas estudiadas	Cuenca		2005	P A	10,00	10,00

Outputs: 2010 Annual Physical and Financial Progress 2010

Description	Unit of Measure	Physical				Financial			
		Planned	Actual	Accumulated units	EOP units	Planned	Actual	Accumulated costs	EOP costs
Consolidación del Marco de Gestión Ambiental									
Normas de calidad ambiental elaborados	Documento				2,00	150.000,00			650.000,00
Laboratorio de calidad ambiental acreditado	Laboratorio				1,00				156.387,00
Marco legal e instrumentos de EAE establecidos	EAE				2,00				488.250,00
Manual de Evaluación de Impacto Ambiental y Guías de Buenas Prácticas Ambientales actualizados	Guía	1,00			5,00	100.000,00			1.038.268,00
Programas de Capacitación para el Fortalecimiento de la Gestión Ambiental realizados	eventos				4,00				496.000,00
Plataforma Tecnológica Integrada de Gestión de Procesos de Negocios implementado	sistema				1,00				950.000,00
Sistema Interinstitucional del Ambiente fortalecido	Personas capacitadas				100,00				160.000,00
Instrumentos económicos de incentivo a las inversiones ambientales impulsados	estudios				2,00				200.000,00
Fortalecimiento Estratégico Territorial									
Desconcentración de la Gestión Ambiental a nivel nacional, a través de la rehabilitación y equipamiento de las Oficinas Regionales de ANAM	Oficina Regional				6,00		21.368,00		2.217.745,00
Una Plataforma en línea integrada para la prestación de servicios de ANAM implementado	sistema				1,00		127.832,00		1.509.000,00
Comunidad y agentes multiplicadores de la gestión ambiental sensibilizados	personas				400,00		20.798,00		1.017.800,00
Gestión Integrada de Recursos Hídricos									
Mapa de Aguas Subterráneas en el arco seco elaborado	Mapa				1,00		9.400,00		1.095.579,00
Evaluación de impacto de aprovechamiento hídrico en cuencas prioritarias realizadas	Cuenca	5,00			10,00		136.068,00		2.096.052,00
Promoción de la gobernabilidad del agua en cuencas seleccionadas	Cuenca				3,00				475.000,00
Administración del Programa									
TOTAL						250.000,00	315.466,00		12.550.081,00