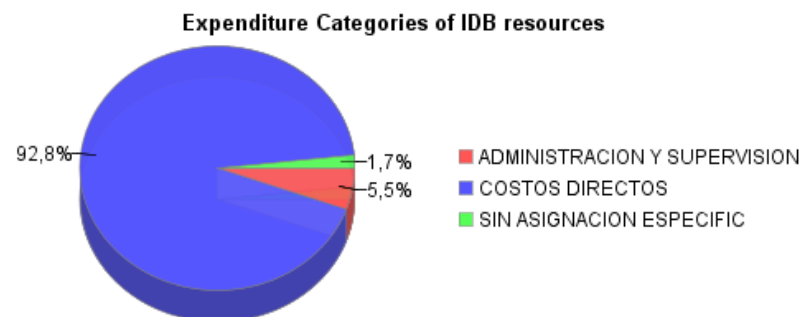
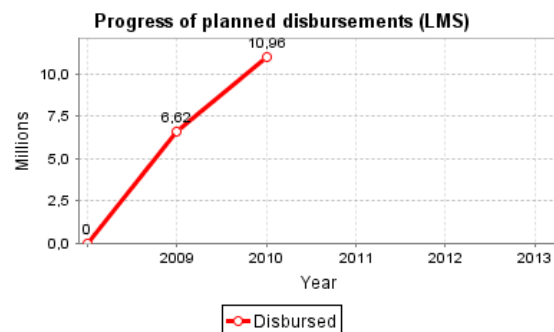
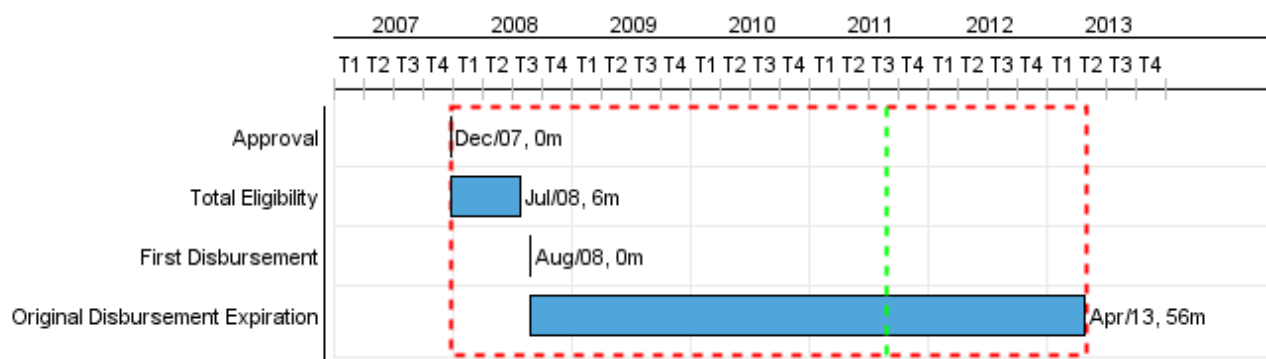


Summary Report

Basic Data		Available Funds (US\$)		Total Cost and Source	
Executing Agency (EA):	Ministerio de la Presidencia				
Sector:	ENVIRONMENT AND NATURAL DISASTERS-ENVIRONMENTAL PROGRAMS				
Loan Number(s):	1945/OC-PN	Current Approved Amount:	29.000.000,00	Original IDB:	29.000.000,00
Stage:	Approved	Disbursed Amount to Date:	13.311.905,08	Current IDB:	29.000.000,00
Operation Type:	INV - Investment	% Disbursed:	45,90	Pari-passu:	73,00
Related Operation(s):	RG-T1513	Balance:	15.688.094,92	Co-Financing/Country:	5.600.000,00
Operation Subtype:	PFM - Multi-Phase Lending Project			Original Estimate:	34.600.000,00
				Amortization Period (months):	174

Project Environmental and Social Impact Category	Reformulation	Validation
Project Environmental and Social Impact Category: B	(X) Was the objective(s) of this project reformulated?	Validated by Division Chief: Apr 13, 2011 Validated by Country Representative: Apr 14, 2011



Accumulated Progress as of 2010



Outcomes

Outcome: fortalecer la capacidad de gestión local y provincial, e institucionalizar la participación de la sociedad civil en el proceso de toma de decisiones para el desarrollo sostenible

Indicator	Unit of Measure	Baseline	Baseline Year		2009	2012	End of project
Al final del Programa la ejecución del presupuesto provincial de las dependencias regionales de las instituciones beneficiadas por el Programa aumenta en al menos 10 puntos porcentuales. (Línea de base: 2006: 63% de ejecución presupuestaria)	% de ejecución presupuesaria	63,00		P A		73,00	73,00
Al final del Programa se aumenta en un 10% los ingresos de los Municipios participantes. (Línea de base 2006: Municipio de Bocas del Toro \$1,033,000.00; Municipio de Changuinola \$1,300,000.00; Municipio de Chiriquí Grande \$475,880.00)	% de aumento de recaudación anual municipal			P A		10,00	10,00

Outcome: promover modelos efectivos de manejo de recursos naturales y contribuir a la diversificación de los sectores productivos conforme a las potencialidades de la región

Indicator	Unit of Measure	Baseline	Baseline Year		2009	2012	End of project
Al final del Programa, 80% de los productores que recibieron apoyos productivos han aumentado su productividad en finca en 20% por rubro (cada proyecto financiado por el Programa tendrá su línea de base definida al momento de que se apruebe su ejecuc	% de aumento de productividad en finca			P A		20,00	20,00

Outcome: mejorar el acceso, la calidad, la eficiencia y la sostenibilidad de los servicios públicos e infraestructura

Indicator	Unit of Measure	Baseline	Baseline Year		2009	2012	End of project
Disminución del 20% de enfermedades gastrointestinales e infectocontagiosas en la población beneficiada. (Línea de base 2006 : 13 personas murieron de enfermedades digestivas y 35 por diarrea). Distritos de Bocas del Toro y Chiriquí Grande.	% de disminución de enfermedades			P A	20,00		20,00

Outputs: 2010 Annual Physical and Financial Progress 2010

Description	Unit of Measure	Physical				Financial			
		Planned	Actual	Accumulated units	EOP units	Planned	Actual	Accumulated costs	EOP costs
Fortalecimiento de la Capacidad de Gestión Local									
Construcción del Edificio del Mercado Municipal de Isla Colón	Mercado Municipal	1,00	1,00		1,00	616.455,00	616.455,00		616.455,00
Elaboración del Plan de Ordenamiento Territorial del Distrito de Bocas del Toro	Plan elaborado	1,00	1,00		1,00	129.200,00	129.200,00		129.200,00
Restauración de la Gobernación y equipamiento	Gobernación restaurada		1,00		1,00		87.452,00		87.452,00
Fortalecimiento de la Capacidad de Gestión Provincial									
Revisión y actualización de las estrategias de desarrollo provincial y de turismo	estrategias aprobadas		2,00		2,00		275.911,00		275.911,00
Estudios y diseños de los mulles públicos	Estudios y Diseños elaborados		2,00		2,00		46.020,00		46.020,00
Estudio y Diseño de la Gestión del Agua Potable y Saneamiento para Bocas del Toro y Chiriquí	Estudio elaborado		1,00		1,00		198.200,00		198.200,00
Fortalecimiento de CONADES a nivel Central	Contratación de Personal para el Fortalecimiento		1,00		1,00		340.000,00		340.000,00
Promoción de iniciativas productivas									
Contratación de consultores y extensionistas para el proyecto de platano en Chiriqui Grande y Changuinola	Consultores contratados		3,00		3,00		194.894,00		194.894,00
Insumos y equipamiento del proyecto de plátano	fincas equipadas		120,00		120,00		419.141,00		419.141,00
Construcción de centros de acopio del proyecto de platano	Centros de Acopio construidos		2,00		2,00				448.187,00
Plan de Manejo de la Cuenca de Mimitimbi	Plan de Manejo elaborado		1,00		1,00		74.154,00		74.154,00
Gestión de bienes públicos									
Servicios Básicos									
Sistemas de agua rural rehabilitados	Acueductos construidos	3,00	3,00		3,00	1.541.570,00	1.541.570,00		1.541.570,00
Plantas de tratamiento de agua potable construidas	plantas de agua potable construidas	1,00	1,00		2,00	3.070.000,00	3.070.000,00		8.130.987,00

PROGRESS MONITORING REPORT

PN-L1016 - Multiphase Sustainable Development Program for Bocas del Toro - Phase II
2010 2º period with closure up to (31-Mar-2011)

Inter-American Development Bank - IDB

Office of Strategic Planning and Development Effectiveness

Last Update: 08/04/2011

Description	Unit of Measure	Physical				Financial			
		Planned	Actual	Accumulated units	EOP units	Planned	Actual	Accumulated costs	EOP costs
Inspección de proyecto de agua potable almirante	consultor contratado		1,00		1,00		183.830,00		183.830,00
Estudios y prediseño de acueductos rurales	Estudios y prediseño		20,00		20,00		147.314,00		147.314,00
Construcción del humedal artificial para el tratamiento de aguas en Chiriquí Grande	Sistema de tratamiento construido		1,00		1,00		258.626,00		258.629,00
Estudio y diseños del sistema de alcantarillado y tratamiento de aguas en Isla Colón	Planta de tratamiento	1,00	1,00		1,00	1.807.204,00	1.807.204,00		1.807.204,00
Estudio de factibilidad para la gestión integrada de residuos sólidos en Bocas del Toro	Estudio elaborado	1,00	1,00		1,00	89.738,00	89.738,00		89.738,00
Construcción del puente de Changuinola (adenda al contrato de la primera fase)	Puente Construido		1,00		1,00		587.851,00		587.851,00
TOTAL						7.254.167,00	10.067.560,00		15.576.737,00