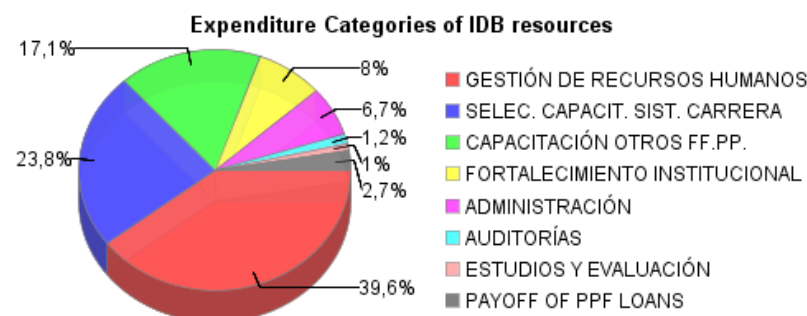
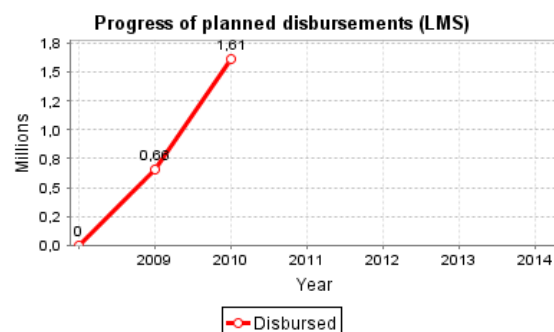
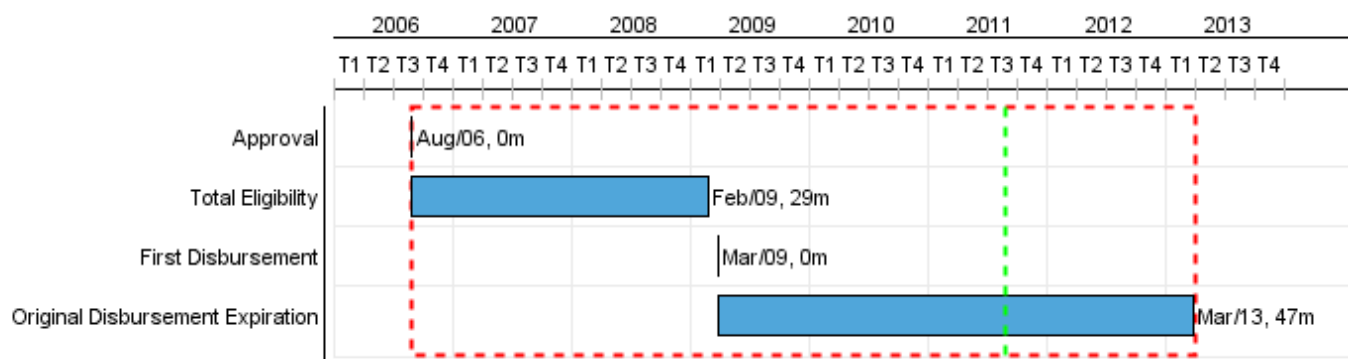


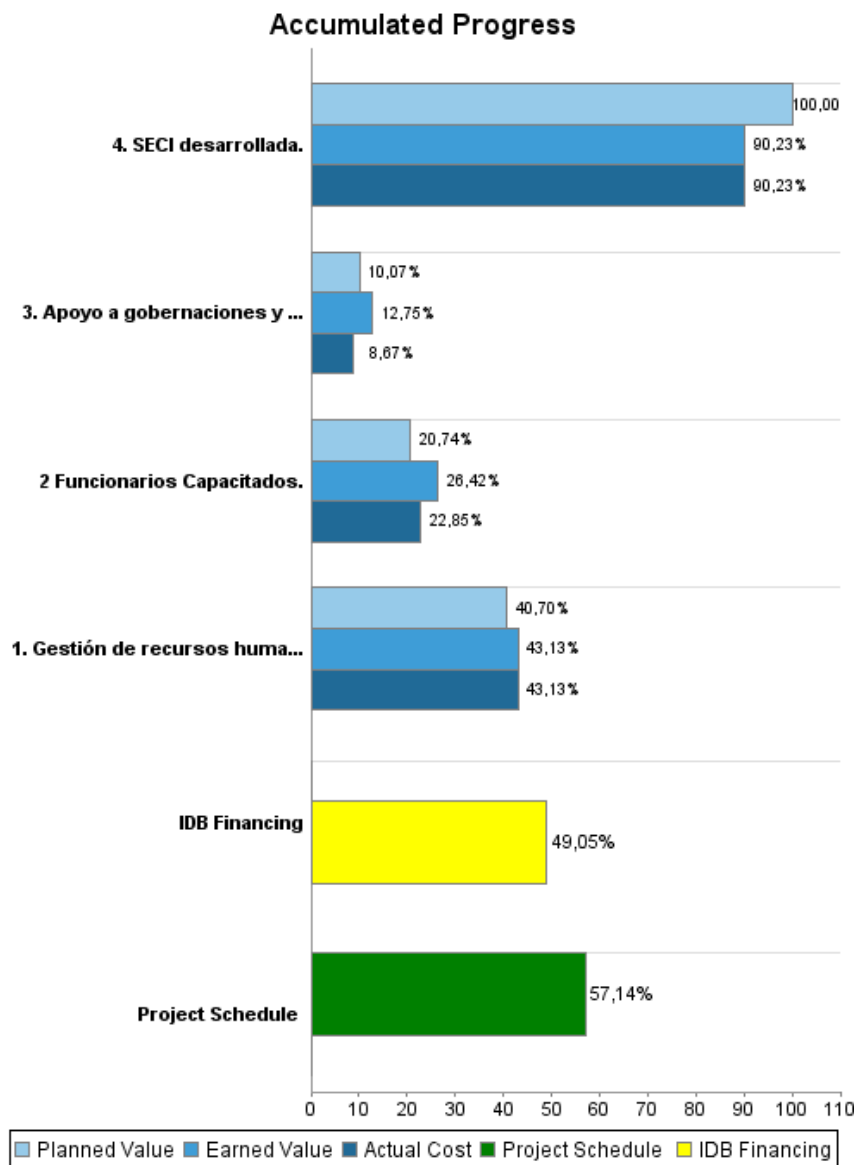
Summary Report

Basic Data		Available Funds (US\$)		Total Cost and Source	
Executing Agency (EA):	Secretaría de la Función Pública				
Sector:	REFORM / MODERNIZATION OF THE STATE-REFORM AND PUBLIC SECTOR SUPPORT				
Loan Number(s):	1776/OC-PR	Current Approved Amount:	4.200.000,00	Original IDB:	4.200.000,00
Stage:	Approved	Disbursed Amount to Date:	2.060.001,81	Current IDB:	4.200.000,00
Operation Type:	INV - Investment	% Disbursed:	49,05	Pari-passu:	92,60
Related Operation(s):	PR-L1013	Balance:	2.139.998,19	Co-Financing/Country:	200.000,00
Operation Subtype:	SEF - Sector Facility			Original Estimate:	4.400.000,00
				Amortization Period (months):	222

Project Environmental and Social Impact Category	Reformulation	Validation
Project Environmental and Social Impact Category:	B () Was the objective(s) of this project reformulated?	Validated by Division Chief: Mar 29, 2011 Validated by Country Representative: Apr 26, 2011



Accumulated Progress as of 2010



Outcomes

Outcome:	Servicio Civil Profesionalizado y Eficiente
Suppositions:	SFP consolida liderazgo para llevar adelante las actividades de modernización del sector.

Indicator	Unit of Measure	Baseline	Baseline Year		2009	2010	2011	2012	End of project
Índices de eficiencia de gestión de recursos humanos profesionalizada y fortalecida.	%	16,00	2005	P A					27,00
Índice de consistencia estructural de gestión de recursos humanos profesionalizada y fortalecida.	%	9,00	2005	P A					15,00

Outcome:	Masa crítica de funcionarios de carrera preparados y motivados para modernizar Administración Central - PE.
Suppositions:	Existe un adecuado plan de comunicación e incentivos para motivar el compromiso de los funcionarios públicos con la modernización del sector.

Indicator	Unit of Measure	Baseline	Baseline Year		2009	2010	2011	2012	End of project
Índice de mérito de masa crítica de funcionarios de carrera debidamente preparados y motivados para modernizar la Administración Central ¿ Poder Ejecutivo.	%	20,00	2005	P A					35,00
Índice de consistencia directiva de masa crítica de funcionarios de carrera debidamente preparados y motivados para modernizar la Administración Central ¿ Poder Ejecutivo.	%	9,00	2005	P A					20,00
Funcionarios que se incorporan al sector público motivados y capacitados para desempeñar sus funciones.	%	5,00	2008	P A	30,00 30,00	10,00 28,00	10,00	20,00	70,00

Outcome:	Funcionarios Públicos de Gobernaciones y Municipios capacitados.
Suppositions:	Se cuenta con mecanismos efectivos para lograr incorporar a municipios y gobernaciones entre los beneficiarios del programa.

Indicator	Unit of Measure	Baseline	Baseline Year		2009	2010	2011	2012	End of project
Índice de flexibilidad: apoyo y capacitación de otros funcionarios públicos y apoyo a gobernaciones y municipalidades.	%	11,00	2005	P A					18,00
Índice de competencia: Apoyo y capacitación de otros funcionarios públicos y apoyo a gobernaciones y municipalidades.	%	16,00	2005	P A					30,00
Gobernaciones y municipios utilizan el legajo electrónico provisto por la SFP.	%		2005	P A					75,00

Outcome:	SFP fortalecida y modernizada.
Suppositions:	Poder Ejecutivo implementa resultados del programa de fortalecimiento institucional.

Indicator	Unit of Measure	Baseline	Baseline Year		2009	2010	2011	2012	End of project
Índice de Desarrollo SECI	%	21,00	2005	P A					85,00

Outputs: 2010 Annual Physical and Financial Progress 2010

Description	Unit of Measure	Physical				Financial			
		Planned	Actual	Accumulated units	EOP units	Planned	Actual	Accumulated costs	EOP costs
1. Gestión de recursos humanos.									
1. Gestión de recursos humanos profesionalizada y fortalecida.	Instituciones				165,00	495.000,00	564.300,00		1.510.000,00
2. Apoyo a la selección, capacitación y formación de cuadros funcionarios claves en el Sistema de Carrera.									
2 Funcionarios Capacitados.	Funcionarios	1.150,00	1.463,00		4.100,00	200.000,00	222.500,00		1.022.000,00
3. Apoyo y capacitación de otros funcionarios públicos y apoyo a gobernaciones y municipalidades.									
3. Apoyo a gobernaciones y municipalidades y capacitación de otros funcionarios públicos.	Instituciones	200,00	240,00		265,00	67.500,00	50.600,00		745.000,00
4. Fortalecimiento Institucional de la SFP									
4. SECI desarrollada.	SECI				1,00	137.000,00	107.700,00		300.000,00
5. Gerencia del Proyecto.									
TOTAL						899.500,00	945.100,00		3.577.000,00