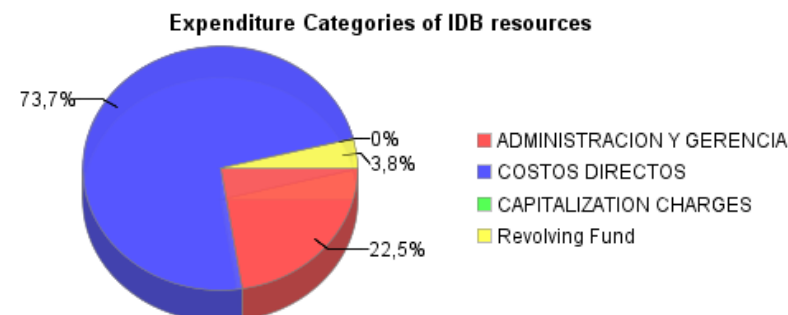
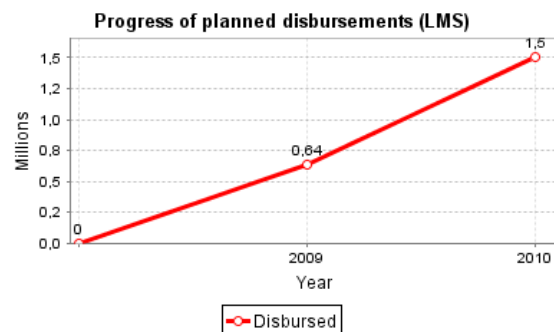
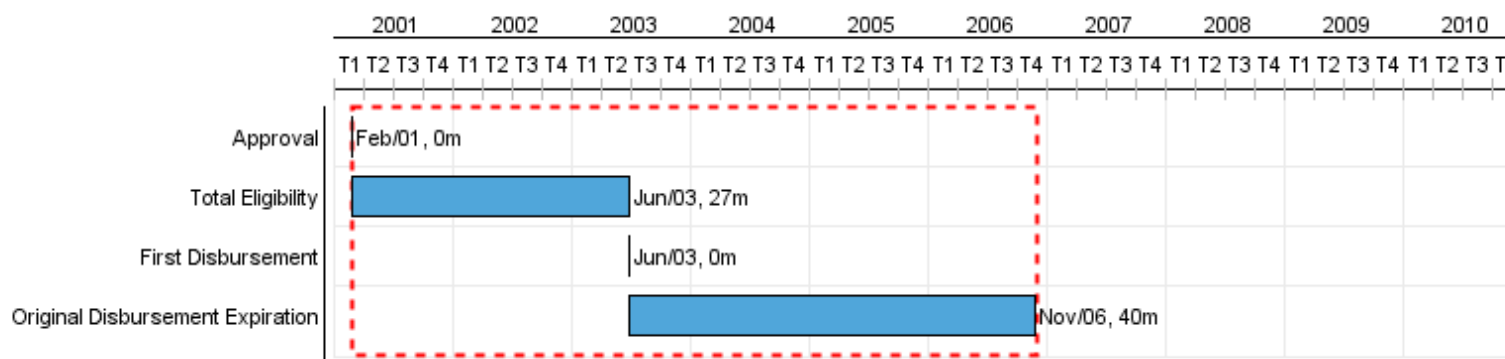


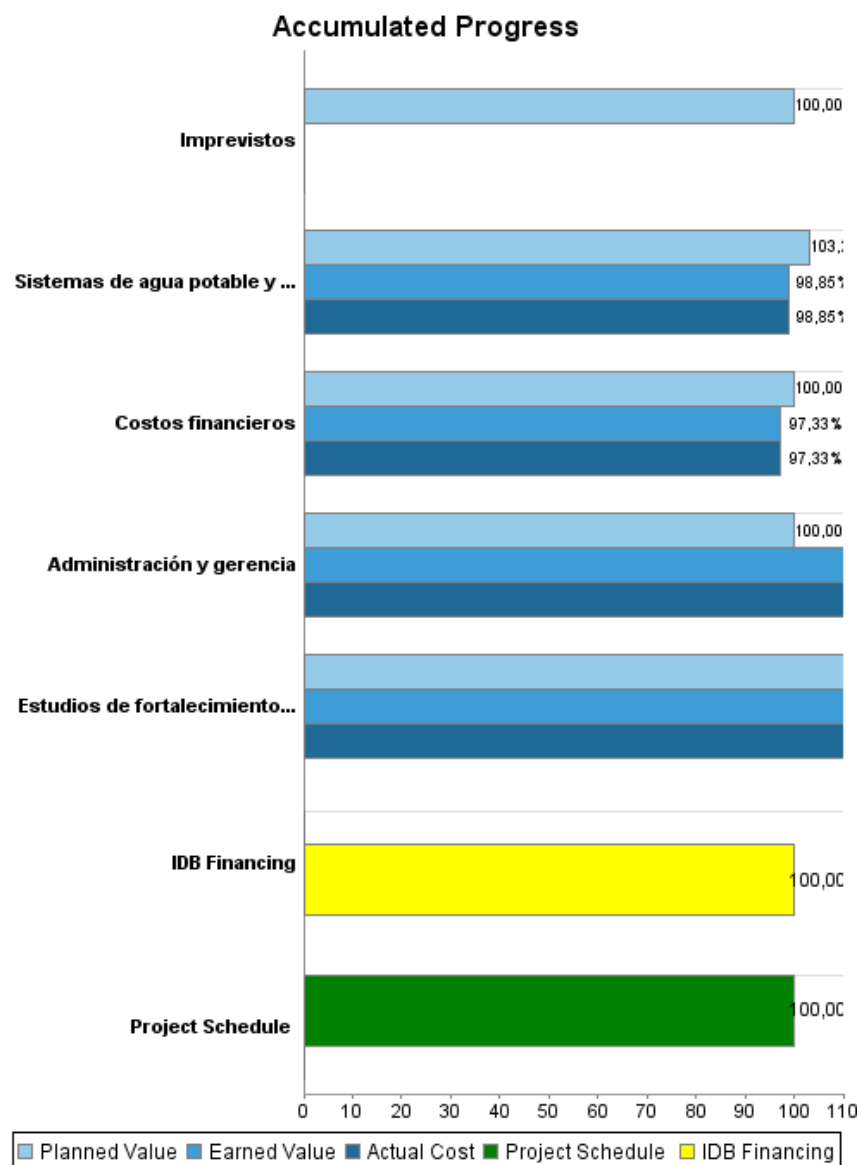
Summary Report

Basic Data		Available Funds (US\$)		Total Cost and Source	
Executing Agency (EA):	SERVICIO NACIONAL SANEAMIENTO AMBIENTAL				
Sector:	WATER AND SANITATION				
Loan Number(s):	1312/OC-PR-CPS;1312/OC-PR	Current Approved Amount:	11.868.487,21	Original IDB:	24.000.000,00
Stage:	Approved	Disbursed Amount to Date:	11.868.487,21	Current IDB:	11.868.487,21
Operation Type:	INV - Investment	% Disbursed:	100,00	Pari-passu:	72,72
Related Operation(s):		Balance:		Co-Financing/Country:	5.100.000,00
Operation Subtype:	ESP - Specific Investment Operation			Original Estimate:	29.100.000,00
				Amortization Period (months):	222

Project Environmental and Social Impact Category	Reformulation	Validation
Project Environmental and Social Impact Category: B	() Was the objective(s) of this project reformulated?	Validated by Division Chief: Apr 26, 2011 Validated by Country Representative: Apr 26, 2011



Accumulated Progress as of 2010



Outcomes

Outcome:	Esquema institucional de provisión de servicio de agua potable y de saneamiento a pequeñas comunidades fortalecido.
Comments:	En Juntas de Saneamiento y/o Comisiones de Saneamiento, Asociaciones de Juntas y SENASA

Indicator	Unit of Measure	Baseline	Baseline Year		2007	2008	2010	End of project
Morosidad en las cuotas de los préstamos a las comunidades o juntas de agua.	% de cuotas vencidas	18,00	2006	P		9,00		9,00
				A	14,00			
Juntas de agua para comunidades (100 rurales + 10 indígenas), suscriben convenios con SENASA, obligándose al cumplimiento del pago respectivo, así como a la operacion y mantenimiento.	juntas de agua		2006	P	110,00			0,00
				A	111,00			
Hogares atendidos con acceso a agua potable en comunidades rurales	Hogares		2006	P				0,00
				A			11.769,00	
Hogares atendidos con acceso a agua mejorada en comunidades indígenas	Hogares		2006	P				0,00
				A			447,00	

Outputs: 2010 Annual Physical and Financial Progress 2010

Description	Unit of Measure	Physical				Financial			
		Planned	Actual	Accumulated units	EOP units	Planned	Actual	Accumulated costs	EOP costs
1. Sistemas de Agua y Saneamiento									
Sistemas de agua potable y soluciones individuales de saneamiento en comunidades rurales construidos	sistemas		1,00		100,00		355.636,00		10.959.000,00
2. Sistemas en Comunidades Indígenas									
Sistemas de agua potable y soluciones individuales de saneamiento en comunidades indígenas construidos	sistemas				10,00				400.000,00
3. Apoyo Institucional									
Estudios de fortalecimiento concluidos y entregados: Nomenclatura: 0 (no existen estudios) 80 (presentando penúltimo informe de fortalecimiento) 100 (estudios concluidos y entregados)	%				100,00		90.271,00		600.000,00
Administración, costos financieros e imprevisto									
Administración y gerencia	NA					3.090.000,00	3.643.220,00		3.090.000,00
Imprevistos	NA					300.000,00			300.000,00
Costos financieros	NA					1.751.000,00	1.704.309,00		1.751.000,00
TOTAL						5.141.000,00	5.793.436,00		17.100.000,00