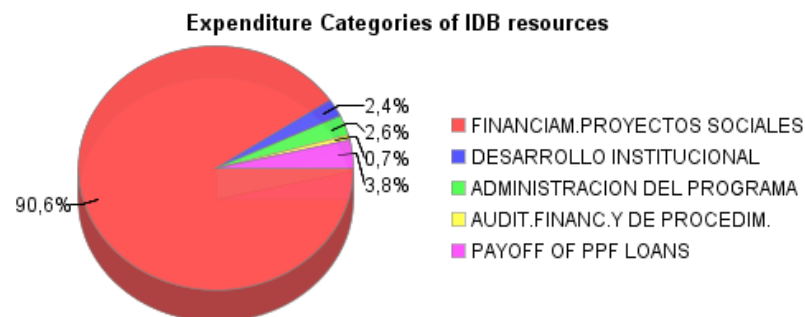
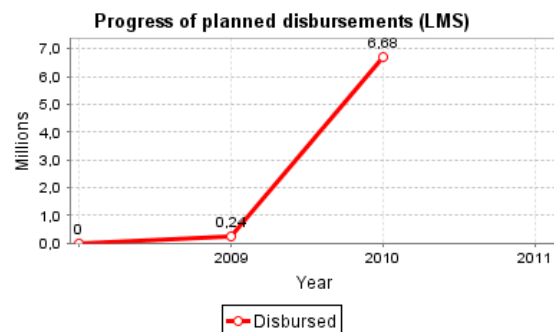
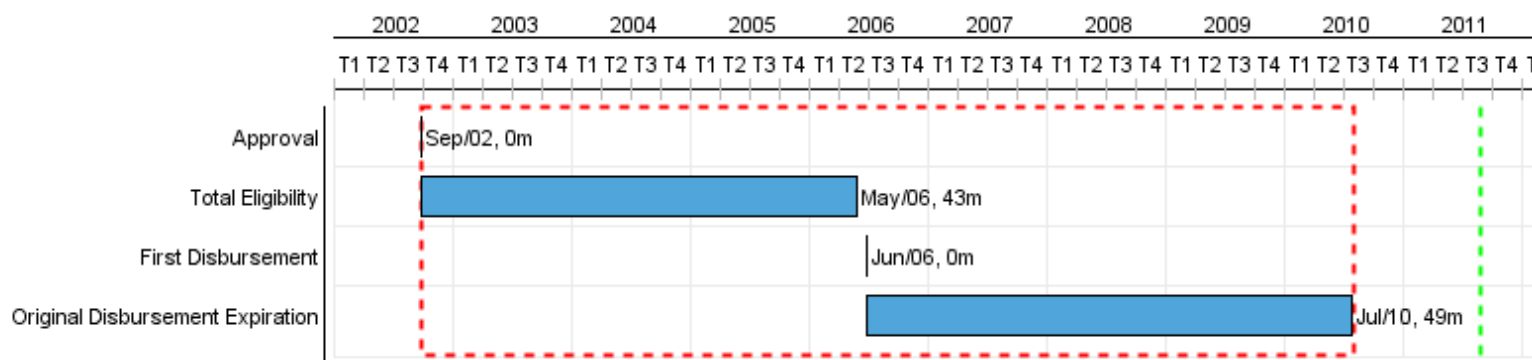


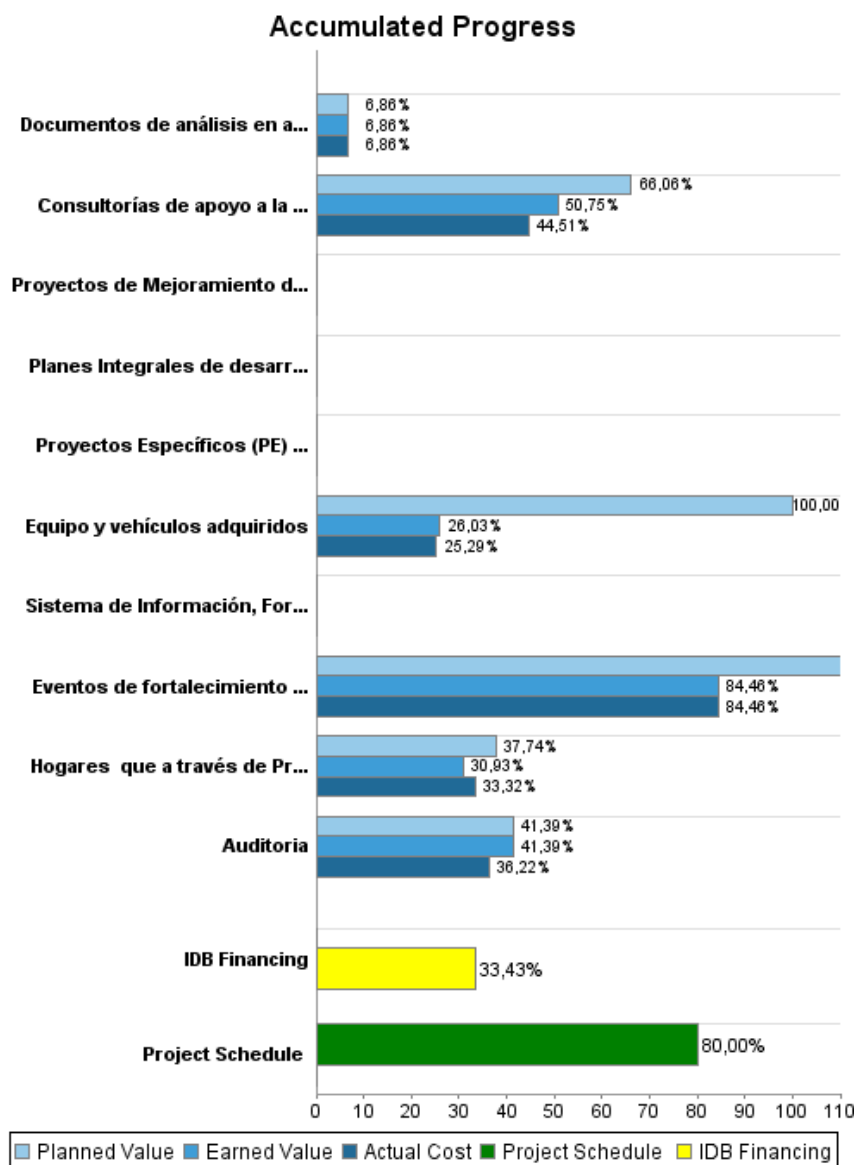
## Summary Report

Basic Data		Available Funds (US\$)		Total Cost and Source	
Executing Agency (EA):	SECRETARIA DE ACCION SOCIAL				
Sector:	SOCIAL INVESTMENT-SOCIAL INVESTMENT FUND				
Loan Number(s):	1422/OC-PR;1422/OC-PR-CPS	Current Approved Amount:	28.400.000,00	Original IDB:	56.800.000,00
Stage:	Approved	Disbursed Amount to Date:	9.493.186,99	Current IDB:	28.400.000,00
Operation Type:	INV - Investment	% Disbursed:	33,43	Pari-passu:	78,03
Related Operation(s):	PR-T1110	Balance:	18.906.813,01	Co-Financing/Country:	4.600.000,00
Operation Subtype:	ESP - Specific Investment Operation			Original Estimate:	61.400.000,00
				Amortization Period (months):	198

Project Environmental and Social Impact Category	Reformulation	Validation	
Project Environmental and Social Impact Category: B	( ) Was the objective(s) of this project reformulated?	Validated by Division Chief:	Apr 28, 2011
		Validated by Country Representative:	Apr 29, 2011



## Accumulated Progress as of 2010



## Outcomes

**Outcome:** Uso de servicios básicos de educación de la población de distritos intervenidos aumentado

Indicator	Unit of Measure	Baseline	Baseline Year		End of project
Matrícula bruta de población entre 6 y 14 años	Estudiantes	86,00	2006	P A	96,00

**Outcome:** Uso de los servicios básicos de salud pública de menores de 5 años de beneficiarios del programa incrementado

Indicator	Unit of Measure	Baseline	Baseline Year		End of project
Promedio de consultas anuales de los menores de 5 años	Porcentaje	2,00	2007	P A	6,00

**Outcome:** Control de embarazo entre beneficiarias del programa mejorado

Indicator	Unit of Measure	Baseline	Baseline Year		End of project
Embarazadas con al menos tres controles prenatales	Porcentaje	70,00	2006	P A	95,00

## Outputs: 2010 Annual Physical and Financial Progress 2010

Description	Unit of Measure	Physical				Financial			
		Planned	Actual	Accumulated units	EOP units	Planned	Actual	Accumulated costs	EOP costs
<b>1. Financiamiento de Proyectos Sociales (PS)</b>									
Hogares que a través de Proyectos desarrollados través de Planes Integrales de Desarrollo Social (PIDS) son atendidos	Hogares	5.499,00	4.272,00		21.881,00	7.341.746,00	6.278.175,00		24.030.521,00
Proyectos de Mejoramiento de Barrios (PMB) ejecutados	Proyectos				3,00				2.700.000,00
Proyectos Específicos (PE) ejecutados	Proyectos				3,00				1.500.000,00
Planes Integrales de desarrollo social	proyectos				900,00				14.000.000,00
<b>2. Desarrollo Institucional</b>									
Documentos de análisis en apoyo a Políticas Sociales elaborados	Documentos				3,00				390.000,00
Eventos de fortalecimiento y Capacitación Profesional realizados	Eventos				17,00	50.000,00	0,01		50.000,00
<b>3. Administración del Programa</b>									
Sistema de Información, Formulación, Evaluación y Monitoreo de Proyectos (SIFEM) de la SAS instalado, socializado y funcionando	Sistema				1,00				80.000,00
Consultorías de apoyo a la SAS ejecutadas	Consultorias	6,00	3,00		14,00	241.818,00	71.590,00		790.000,00
Equipo y vehículos adquiridos	Lotes	1,00	0,01		2,00	74.715,00	0,01		100.000,00
<b>4. Auditorías externas y de procedimientos y otros</b>									
Auditoria	Informe	1,00	1,00		3,00	34.000,00	22.124,31		230.000,00
<b>TOTAL</b>						<b>7.742.279,00</b>	<b>6.371.889,33</b>		<b>43.870.521,00</b>