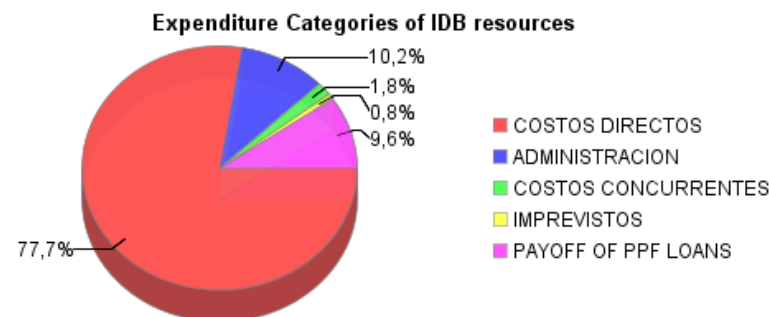
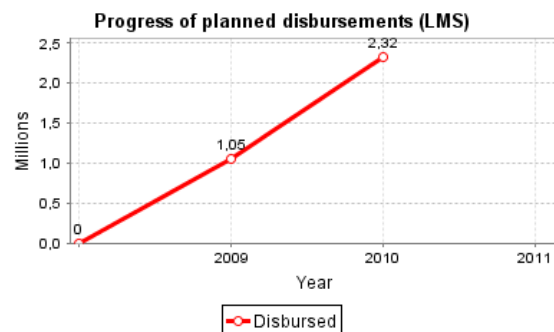
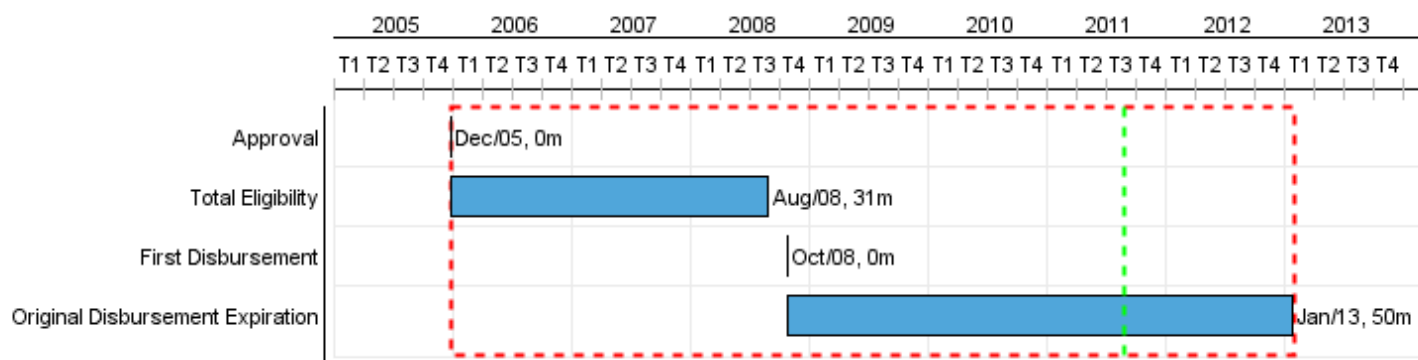


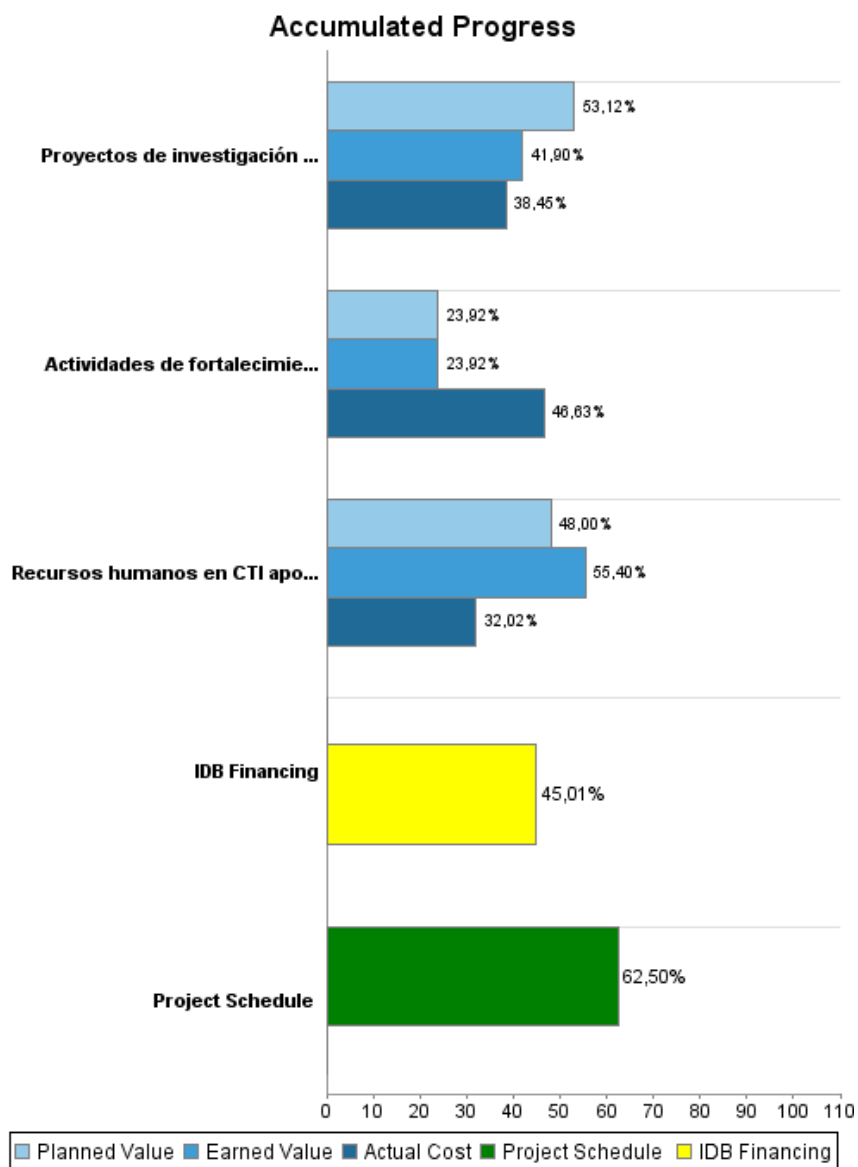
Summary Report

Basic Data		Available Funds (US\$)		Total Cost and Source	
Executing Agency (EA):	CONSEJO NACIONAL CIENCIA Y TECNOLOGIA				
Sector:	SCIENCE AND TECHNOLOGY				
Loan Number(s):	1698/OC-PR	Current Approved Amount:	6.500.000,00	Original IDB:	6.500.000,00
Stage:	Approved	Disbursed Amount to Date:	2.925.542,94	Current IDB:	6.500.000,00
Operation Type:	INV - Investment	% Disbursed:	45,01	Pari-passu:	95,13
Related Operation(s):	PR-L1014	Balance:	3.574.457,06	Co-Financing/Country:	2.000.000,00
Operation Subtype:	ESP - Specific Investment Operation			Original Estimate:	8.500.000,00
				Amortization Period (months):	174

Project Environmental and Social Impact Category	Reformulation	Validation
Project Environmental and Social Impact Category: B	() Was the objective(s) of this project reformulated?	Validated by Division Chief: Apr 14, 2011 Validated by Country Representative: Apr 26, 2011



Accumulated Progress as of 2010



Outcomes

Outcome: Los esfuerzos de producción de conocimiento apoyados por el programa resultan exitosos.

Indicator	Unit of Measure	Baseline	Baseline Year		2011	2012	End of project
Porcentaje de proyectos de investigación apoyados que produce documentos de investigación aceptadas por revistas de reconocido prestigio con arbitraje.	% de proyectos		2007	P A	20,00	40,00	60,00

Outcome: Las actividades de innovación en empresas apoyadas por el programa resultan exitosas.

Indicator	Unit of Measure	Baseline	Baseline Year		2011	2012	End of project
Porcentaje de empresas apoyadas por el Programa que logra introducir nuevos productos en el mercado o implantar nuevos procesos en sus líneas productivas.	% de empresas		2007	P A	20,00	40,00	60,00

Outcome: Base de recursos humanos dedicados a la I+D fortalecida.

Indicator	Unit of Measure	Baseline	Baseline Year		2011	2012	End of project
Porcentaje de becarios apoyados que se reinserta en el sistema nacional de innovación al concluir sus estudios.	% de becarios		2007	P A			75,00

Outputs: 2010 Annual Physical and Financial Progress 2010

Description	Unit of Measure	Physical				Financial			
		Planned	Actual	Accumulated units	EOP units	Planned	Actual	Accumulated costs	EOP costs
Promoción de proyectos de investigación e innovación									
Proyectos de investigación e innovación financiados	Proyectos financiados	18,00	12,00		61,00	900.000,00	623.424,67		3.200.000,00
Fortalecimiento de recursos humanos									
Recursos humanos en CTI apoyados por el programa para mejorar sus capacidades.	Becas otorgadas	40,00	32,00		86,00	550.000,00	406.244,66		1.500.000,00
Fortalecimiento y articulación del Sistema Nacional de Innovación									
Actividades de fortalecimiento, vinculacion y difusion realizadas	Actividades realizadas	10,00	10,00		47,00	140.000,00	66.984,91		970.000,00
Administración, auditoría y evaluación, imprevistos y costos financieros									
TOTAL						1.590.000,00	1.096.654,24		5.670.000,00