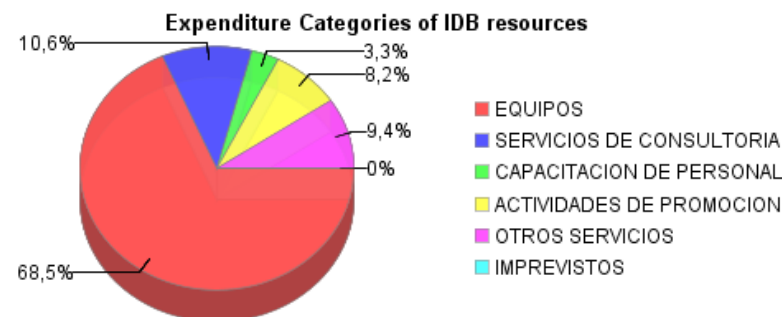
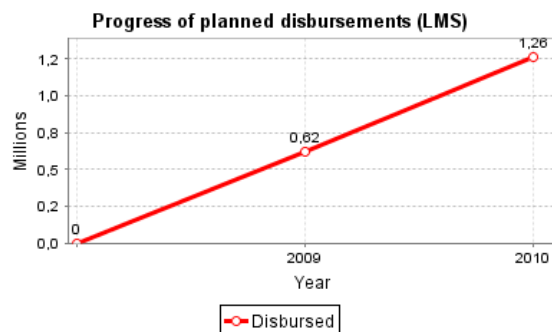
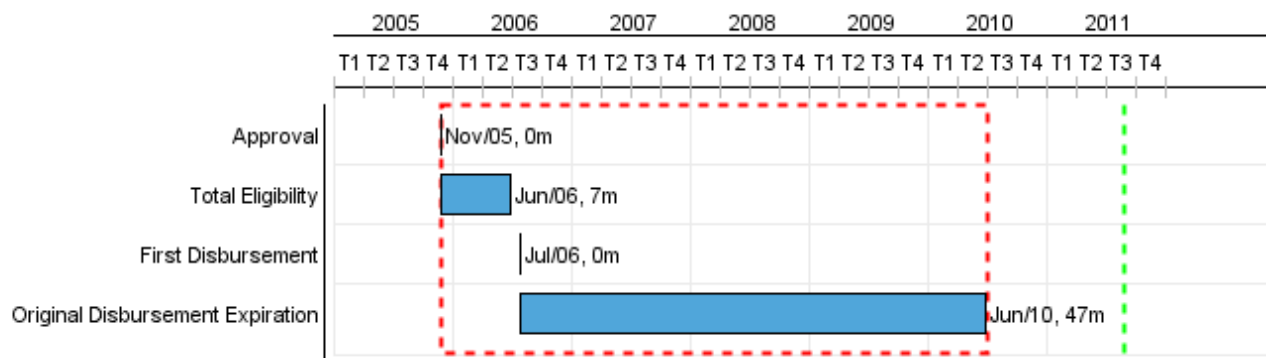


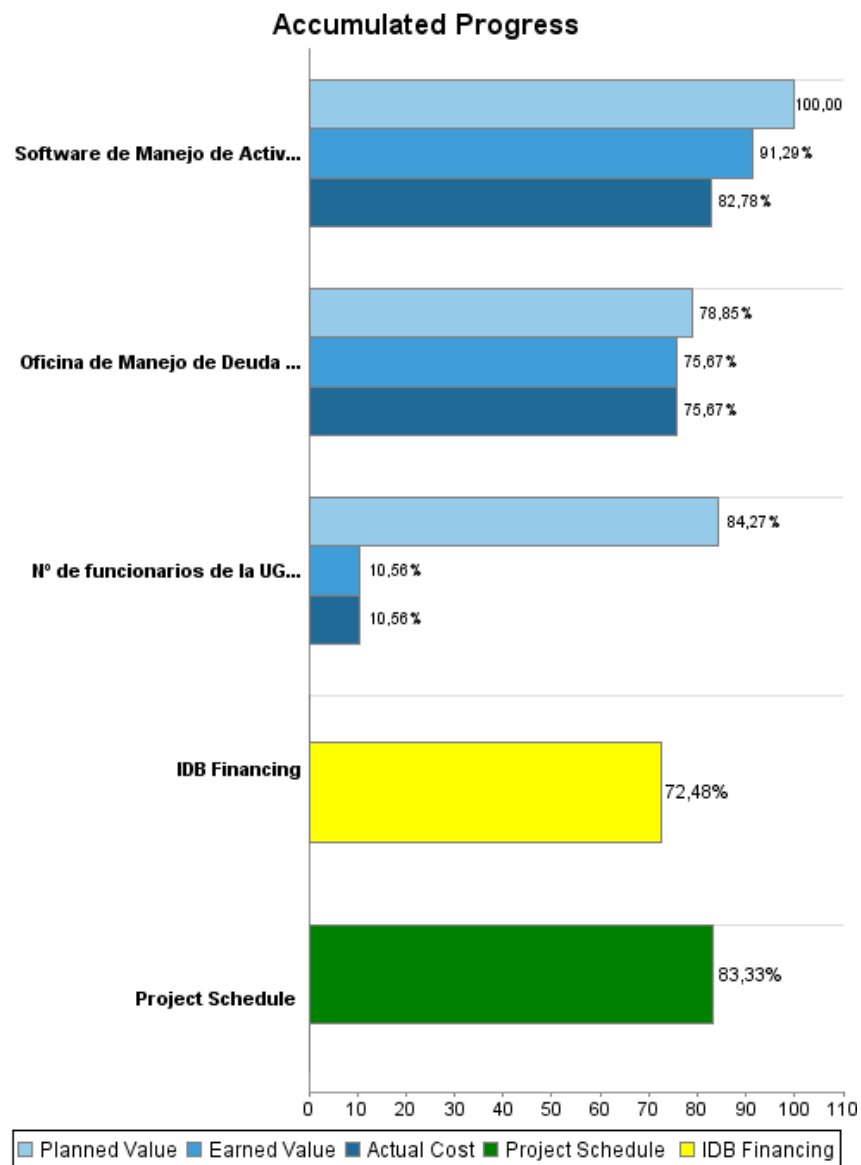
Summary Report

Basic Data		Available Funds (US\$)		Total Cost and Source	
Executing Agency (EA):	MINISTERIO DE ECONOMIA Y FINANZAS				
Sector:	REFORM / MODERNIZATION OF THE STATE-FINANCIAL MANAGEMENT REFORM & MODER				
Loan Number(s):	1690/OC-UR	Current Approved Amount:	2.450.000,00	Original IDB:	2.450.000,00
Stage:	Approved	Disbursed Amount to Date:	1.775.848,31	Current IDB:	2.450.000,00
Operation Type:	INV - Investment	% Disbursed:	72,48	Pari-passu:	94,35
Related Operation(s):		Balance:	674.151,69	Co-Financing/Country:	250.000,00
Operation Subtype:	SEF - Sector Facility			Original Estimate:	2.700.000,00
				Amortization Period (months):	240

Project Environmental and Social Impact Category	Reformulation	Validation
Project Environmental and Social Impact Category: B	() Was the objective(s) of this project reformulated?	Validated by Division Chief: Apr 14, 2011 Validated by Country Representative: Apr 29, 2011



Accumulated Progress as of 2010



Outcomes

Outcome:	Mejorar la eficiencia de la gestión de la deuda pública, manteniendo un balance apropiado entre costo y riesgo, logrando una disminución del impacto del endeudamiento soberano sobre el desempeño macroeconómico del país.
Suppositions:	Informe de Seguimiento
Comments:	Con fecha 15 de noviembre de 2010, se llegó a un acuerdo entre el Equipo de Proyecto y la UCP, en relación a la re-definición de los indicadores de resultado e indicadores de producto del programa.

Indicator	Unit of Measure	Baseline	Baseline Year		End of project
Nº de indicadores para el monitoreo y la medición de riesgos inherentes al portafolio de deuda del Gobierno Central (riesgo de roll over, tasa de interés, y moneda extranjera), utilizados por la UGD en el manejo de Deuda.	Indicadores		2005	P A	10,00
Información relevante para inversionistas sobre el manejo de la deuda pública disponible en forma periódica.	Informe		2005	P A	1,00
Software de manejo de Activos y Pasivos, utilizado por el BCU como insumo o herramienta para la gestión de activos financieros y por la UGD para extraer información que sirva de insumo para elaborar las estadísticas de deuda e indicadores de riesgo.	Informe		2005	P A	1,00

Outputs: 2010 Annual Physical and Financial Progress 2010

Description	Unit of Measure	Physical				Financial			
		Planned	Actual	Accumulated units	EOP units	Planned	Actual	Accumulated costs	EOP costs
Creación y puesta en funcionamiento de la Oficina de Manejo de Deuda.									
Oficina de Manejo de Deuda en funcionamiento	Oficina				1,00	206.801,00	181.013,00		810.040,00
Software de Manejo de Activos y Pasivos.									
Software de Manejo de Activos y Pasivos implantado.	Sistemas	1,00	0,83		1,00	675.233,00	448.209,00		1.318.341,00
Nº de funcionarios de la UGD capacitados en el manejo del Software de manejo de activos y pasivos.	Funcionarios				2,00	253.347,00	31.750,00		300.620,00
Administración y Otros									
TOTAL						1.135.381,00	660.972,00		2.429.001,00