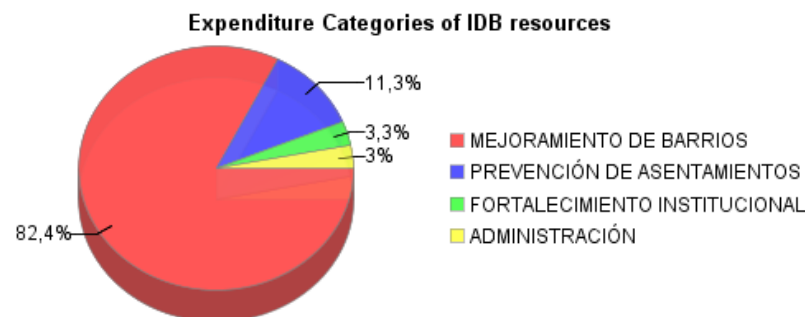
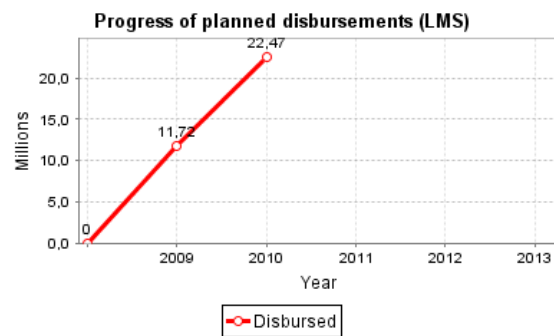
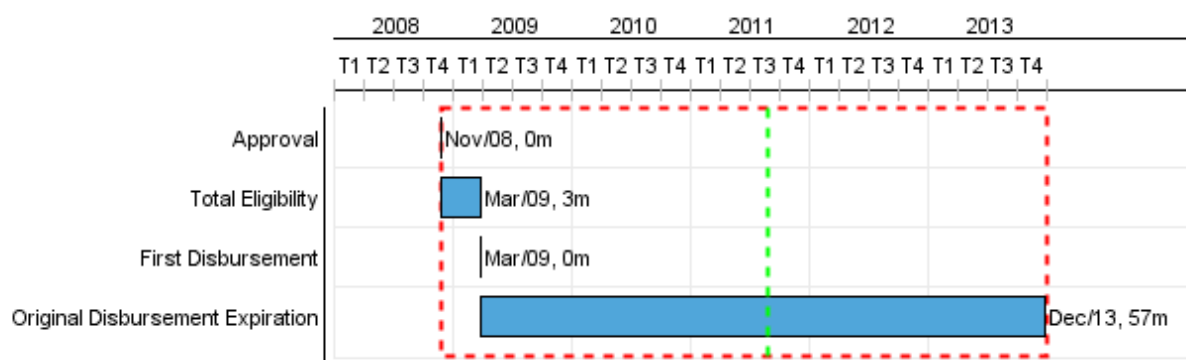


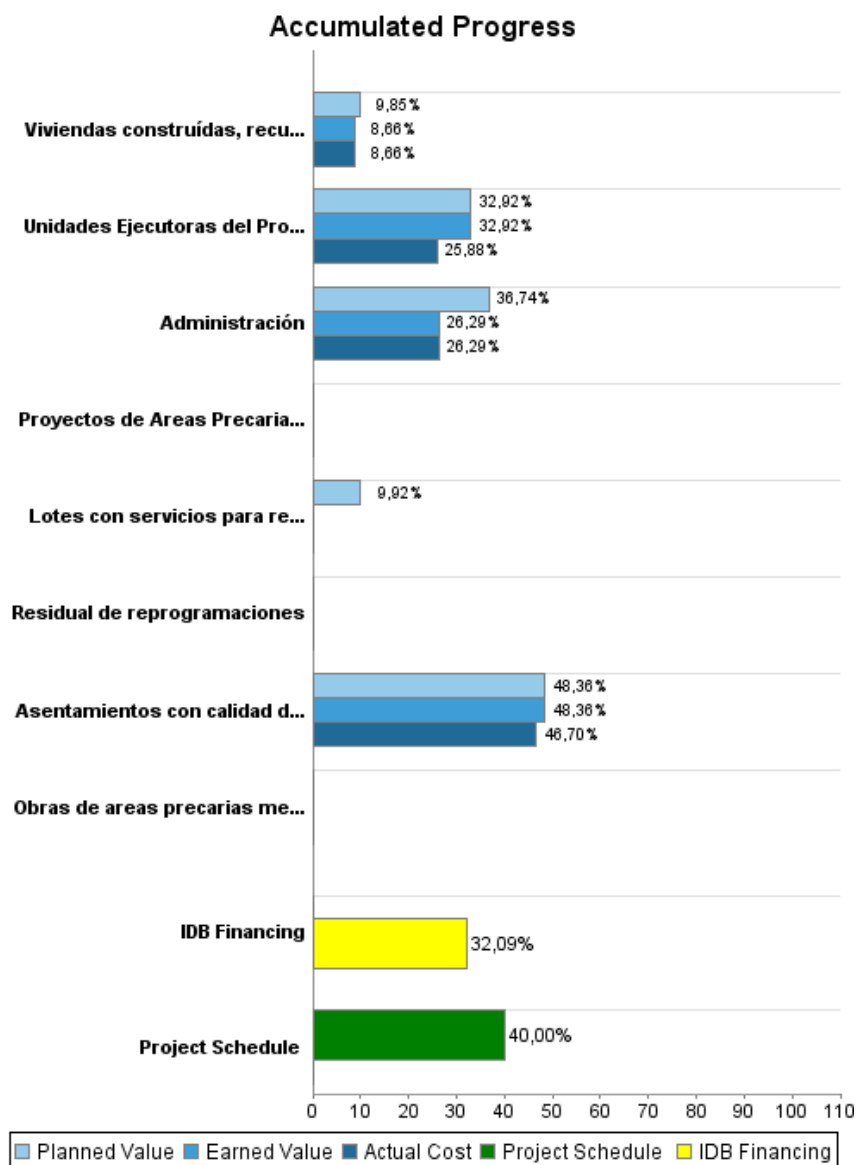
## Summary Report

Basic Data		Available Funds (US\$)		Total Cost and Source	
Executing Agency (EA):	MINISTERIO DE VIVIENDA ORDENAMIENTO TERRIT. Y MEDIO AMBIENTE				
Sector:	URBAN DEVELOPMENT AND HOUSING-INTEGRATED URBAN DEVELOPMENT				
Loan Number(s):	2052/OC-UR	Current Approved Amount:	70.000.000,00	Original IDB:	70.000.000,00
Stage:	Approved	Disbursed Amount to Date:	22.466.275,18	Current IDB:	70.000.000,00
Operation Type:	INV - Investment	% Disbursed:	32,09	Pari-passu:	79,94
Related Operation(s):	UR-T1032, UR-X1003	Balance:	47.533.724,82	Co-Financing/Country:	30.000.000,00
Operation Subtype:	CLP - Project Using a CCLIP (Conditional Credit Line Investment Projects)			Original Estimate:	100.000.000,00
				Amortization Period (months):	238

Project Environmental and Social Impact Category	Reformulation	Validation
Project Environmental and Social Impact Category: B	( ) Was the objective(s) of this project reformulated?	Validated by Division Chief: Mar 20, 2011 Validated by Country Representative: Apr 29, 2011



## Accumulated Progress as of 2010



## Outcomes

<b>Outcome:</b>	Las familias de los barrios intervenidos y familias re-asentadas han mejorado su calidad de vida.
<b>Suppositions:</b>	No existen variaciones importantes del tipo de cambio y/o aumentos en el costo de la construcción que impliquen disminución en la cobertura del programa
<b>Comments:</b>	A la finalización del programa, las familias de los asentamientos intervenidos tienen agua, electricidad, alcantarillado y drenajes pluviales, mejor vialidad en sus barrios, y mayor acceso a servicios sociales y espacios públicos.

Indicator	Unit of Measure	Baseline	Baseline Year		End of project
A la finalización del programa, las familias de los asentamientos intervenidos tienen agua, electricidad, alcantarillado y drenajes pluviales, mejor vialidad en sus barrios, y mayor acceso a servicios sociales y espacios públicos.	Familias		2006	P A	7.348,00

<b>Outcome:</b>	Se detiene la formación de nuevos asentamientos
<b>Suppositions:</b>	No existen crisis económicas de magnitud que determinen que un importante número de población cae por debajo de la línea de pobreza
<b>Comments:</b>	En 2006 el INE identificó la existencia de 696 asentamientos en todo el país. Este número se ha reducido por lo siguiente: i) 22 complejos habitacionales precarios que fueron contabilizados erróneamente como asentamientos irregulares; y ii) 106 asentamientos de dos categorías: a) 62 regularizados con financiamiento del préstamo 1186/OC-UR; y b) 44 que serán regularizados con financiamiento del programa UR-L1009. Por tanto, la línea de base resultante es de 568 asentamientos (696-128).

Indicator	Unit of Measure	Baseline	Baseline Year		End of project
Asentamientos identificados INE	Cantidad	568,00	2006	P A	568,00

## Outputs: 2010 Annual Physical and Financial Progress 2010

Description	Unit of Measure	Physical				Financial			
		Planned	Actual	Accumulated units	EOP units	Planned	Actual	Accumulated costs	EOP costs
<b>Mejoramiento de Barrios</b>									
Obras de areas precarias mejoradas a través de obras físicas y sociales de regularización	Areas				2,00				8.442.000,00
Asentamientos con calidad de vida mejorada ( regularizados y con acceso a agua, electricidad , alcantarillado, vialidad, drenajes pluviales, mayor acceso a servicios sociales y espacios públicos)	Asentamientos	5,00	5,00		28,00	28.056.000,00	25.737.000,00		68.700.000,00
Proyectos de Areas Precarias formulados	Proyectos				2,00				1.448.000,00
<b>Prevención de asentamientos irregulares</b>									
Viviendas construídas, recuperadas y mejoradas en el ára del mercado agrícola y entorno del barrio GOES	Vivienda				500,00	870.000,00	430.000,00		9.041.542,00
Lotes con servicios para reasentamiento de familias	Lotes	80,00			250,00	531.400,00			5.358.458,00
<b>Fortalecimiento Institucional</b>									
Unidades Ejecutoras del Programa fortalecidas (DINAVI, UCN y Unidades Subnacionaes de las Intendencias)	Unidades	5,00	5,00		5,00	530.342,00	333.470,00		2.800.000,00
<b>Administración</b>									
Administración	n/a					917.874,00	489.720,00		4.100.000,00
Residual de reprogramaciones	0								
<b>TOTAL</b>						<b>30.905.616,00</b>	<b>26.990.190,00</b>		<b>99.890.000,00</b>