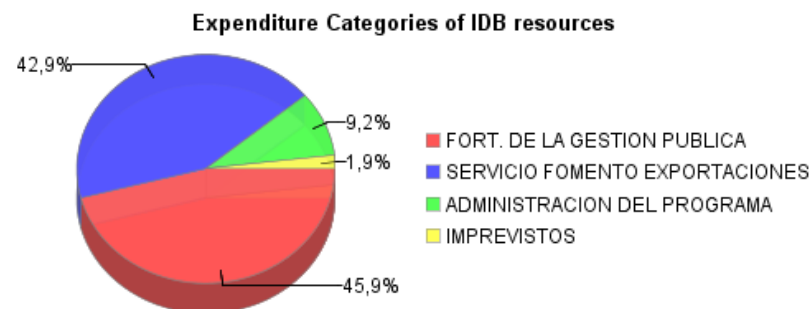
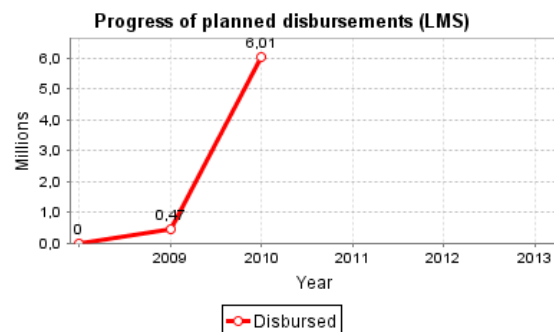
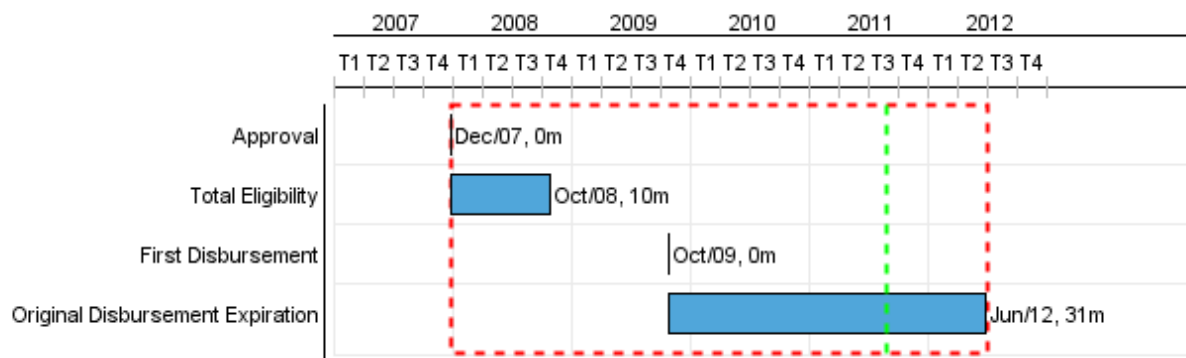


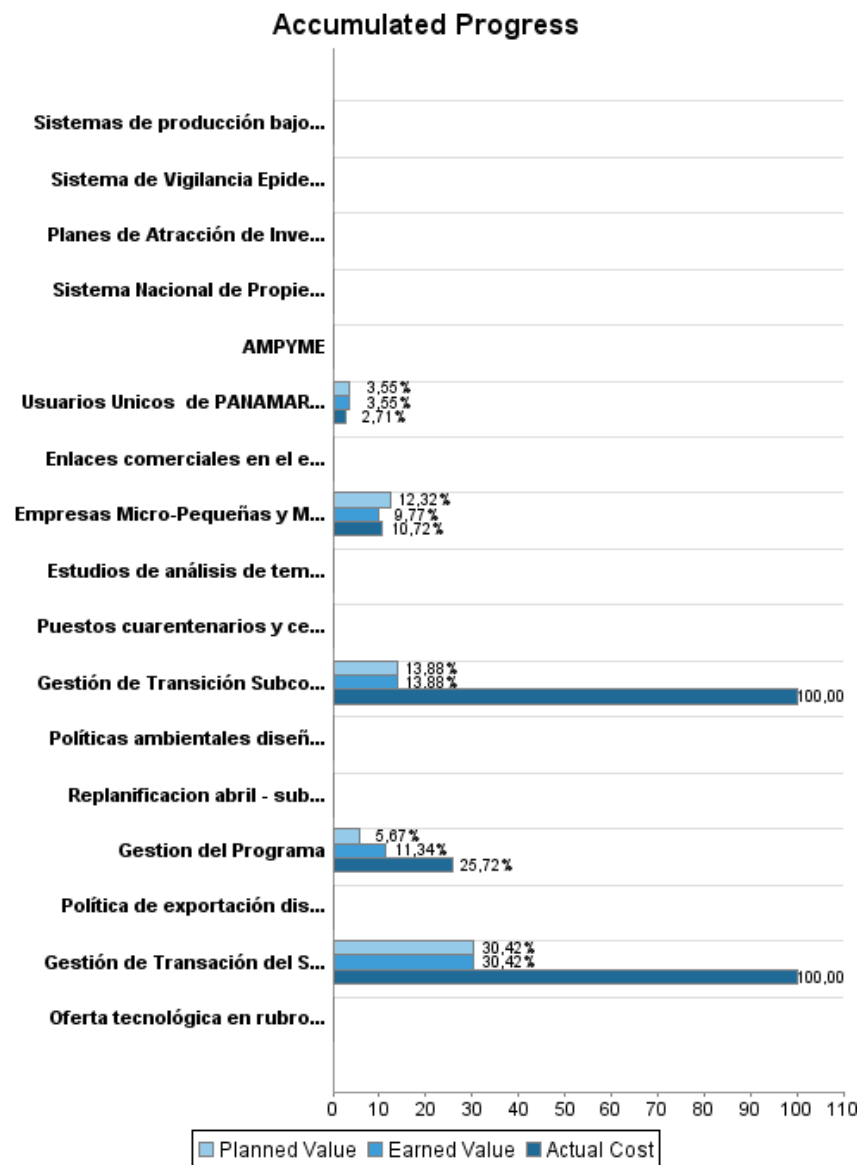
Summary Report

Basic Data		Available Funds (US\$)		Total Cost and Source	
Executing Agency (EA):	MINISTERIO DE ECONOMIA Y FINANZAS				
Sector:	PRIVATE SECTOR DEVELOPMENT-BUSINESS CLIMATE				
Loan Number(s):	1941/OC-PN	Current Approved Amount:	51.323.000,00	Original IDB:	51.323.000,00
Stage:	Approved	Disbursed Amount to Date:	9.608.831,30	Current IDB:	51.323.000,00
Operation Type:	INV - Investment	% Disbursed:	18,72	Pari-passu:	52,38
Related Operation(s):	PN-T1026, PN-T1032	Balance:	41.714.168,70	Co-Financing/Country:	44.751.000,00
Operation Subtype:	PFM - Multi-Phase Lending Project			Original Estimate:	96.074.000,00
				Amortization Period (months):	180

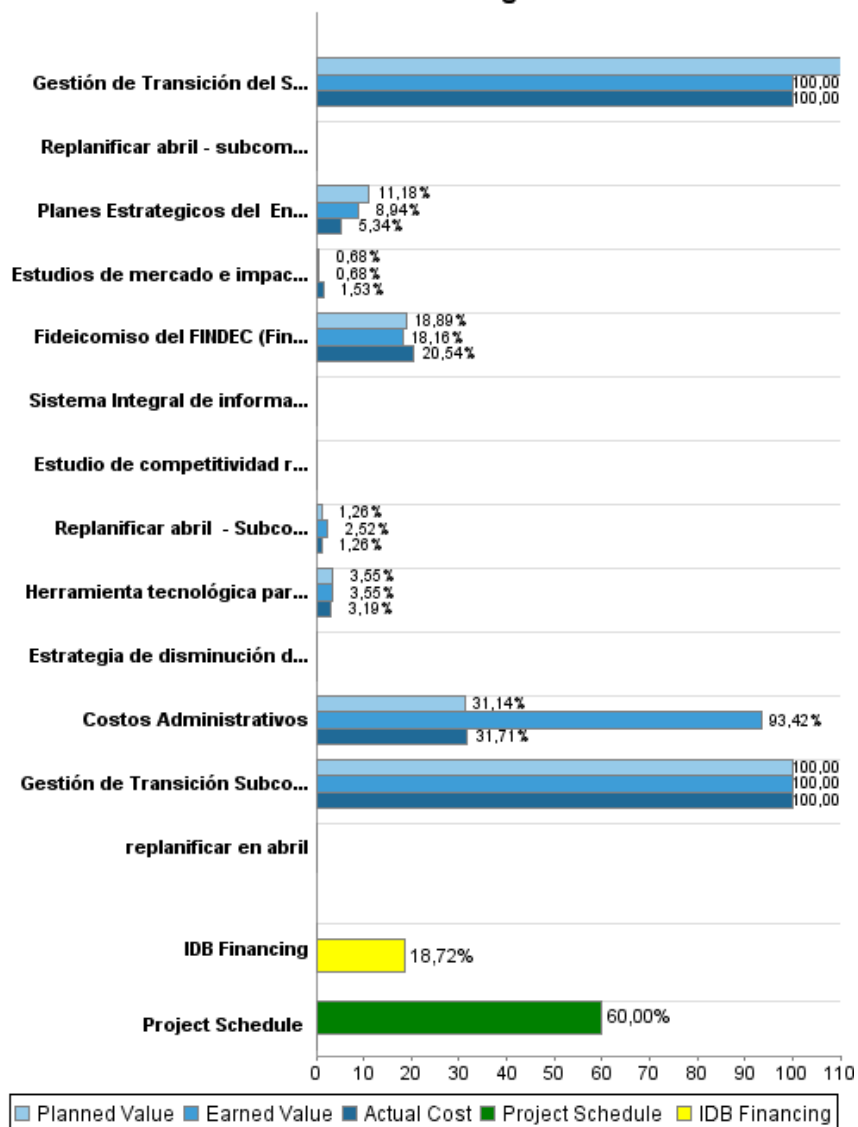
Project Environmental and Social Impact Category	Reformulation	Validation
Project Environmental and Social Impact Category: B	() Was the objective(s) of this project reformulated?	Validated by Division Chief: Apr 13, 2011 Validated by Country Representative: Apr 14, 2011



Accumulated Progress as of 2010



Accumulated Progress



Outcomes

Outcome:	Capacidad de Gobierno de negociaci'ón de acuerdos comerciales fortalecida
Comments:	Datos MICI

Indicator	Unit of Measure	Baseline	Baseline Year		2010	2011	2012	End of project
TLCs firmados	numero TLC	1,00	2006	P	1,00			5,00
				A	1,00			

Outcome:	Desarrollo empresarial intermediado por el sector privado, incrementado
Comments:	Estadísticas de balance de cartera de FINDEC

Indicator	Unit of Measure	Baseline	Baseline Year		2010	2011	2012	End of project
Monto de credits entregados a m,icro-pequenas y medianas empresas a traves de financiaci'ón para el desarrollo de la Competitividad y Productividad (FINDEC) realizados	\$		2006	P			10.000.000,00	25.000.000,00
				A				
Micro-pequenas y medianas empresas a traves de FINDEC financiadas	# empresas		2006	P		25,00		100,00
				A				

Outputs: 2010 Annual Physical and Financial Progress 2010

Description	Unit of Measure	Physical				Financial			
		Planned	Actual	Accumulated units	EOP units	Planned	Actual	Accumulated costs	EOP costs
Componente I: Gestión Pública para la apertura comercial									
Estudios de mercado e impacto publicados	# Estudios	1,00	1,00		4,00	10.000,00	22.401,00		1.467.099,00
Sistema Nacional de Propiedad Intelectual (SINAPI) establecido	# sistema	1,00	1,00		5,00				485.000,00
Estudios de análisis de temas ambientales y laborales elaborados	# estudios	1,00	2,00		4,00				100.000,00
Gestión de Transición Subcomponente I - Componente I - Subprograma I	# productos entregados	1,00	1,00		1,00	20.000,00	144.086,33		144.086,00
Herramienta tecnológica para materia de promoción de exportaciones desarrollada	Herramienta informática	1,00	1,00		5,00	20.000,00	18.000,00		563.985,00
Enlaces comerciales en el exterior establecidos	# enlaces				8,00				1.440.000,00
Gestión de transacción Subcomponente II - Componente I - Subprograma I	# productos entregados				1,00	142.600,00	142.600,23		142.600,00
Planes de Atracción de Inversión en mercados estratégicos implementados	# Planes	1,00			6,00				850.000,00
Replanificar abril - Subcomponente III - Componente I - Subprograma I	# productos entregados	1,00	2,00		2,00	29.972,00	29.972,91		2.377.000,00
Usuarios Unicos de PANAMARKET registrados	# usuarios	1,00	1,00		1.000,00	100.000,00	76.204,01		2.816.416,70
Gestión de Transición Subcomponente IV - Componente I - Subprograma I	# productos entregados	1,00	1,00		1,00	227.764,00	227.764,05		227.764,00
replanificar en abril	replanificacion								13.815,00
Replanificar abril - subcomponente II, componentel	replanificacion								760.415,00
Replanificacion abril - subcomponente IV, componente I	replanificacion								2.956.820,00
Componente II: Desarrollo de Exportaciones									
Puestos cuarentenarios y centro canino contruidos	# puestos	1,00	1,00		6,00				1.900.000,00
Sistemas de Certificaciones fito y zoo sanitarios diagnosticado e implementado	# Informe de diagnóstico				1,00				1.200.000,00
Sistema de Vigilancia Epidemiológica y Fitosanitaria diagnosticada e implementada	# sistemas de vigilancia implementado				1,00				1.800.000,00
Gestión de Transacción del Subcomponente I - Componente II - Subprograma I	# productos entregados	1,00	1,00		1,00	100.000,00	328.699,19		328.699,19
Sistemas de producción bajo ambiente controlado inventariado y desarrollado	# sistemas				2,00				300.000,00
Oferta tecnológica en rubros de exportación inventariado	# ofertas tecnológicas				2,00				150.000,00

Description	Unit of Measure	Physical				Financial			
		Planned	Actual	Accumulated units	EOP units	Planned	Actual	Accumulated costs	EOP costs
Gestión de Transición del Subcomponente II - Componente II - Subprograma I	# productos entregados				1,00		207.861,80		207.861,81
Sistema Integral de información agropecuario florestal diseñado e implementado	# sistemas				1,00				2.100.000,00
Política de exportación diseñada	# de documentos de política				1,00				100.000,00
Estudio de competitividad realizados	# estudios				1,00				100.000,00
Estrategia de disminución de vulnerabilidad climática desarrollada y Plan de Acción Nacional	# de estrategias				1,00				60.000,00
Políticas ambientales diseñadas	# políticas				1,00				172.747,00
Costos Administrativos	costos planificados	1,00	3,00		6,00	450.000,00	458.304,38		1.445.150,00
Gestión de Transición Subcomponente III - Componente II - Subprograma I	# productos entregados				1,00				34.994,25
Componente III: Entorno Empresarial Indígena Fortalecido (PRODEI)									
Planes Estrategicos del Entorno Empresarial Indígena Ejecutados	# planes estrategicos	1,00	1,00		11,00	400.000,00	238.932,82		4.473.605,76
Componente IV: Pro competitividad - Servicios no financieros establecidos									
Empresas Micro-Pequeñas y Medianas Co-Financiadas (Pro competitividad-Servicios no financieros)	#empresas	1,00	1,00		103,00	2.300.000,00	2.521.462,46		23.532.052,80
Componente V: Desarrollo de la Competitividad y Productividad (FINDEC) financiado									
Fideicomiso del FINDEC (Financiación para el Desarrollo de la Competitividad y Productividad) constituido	# empresas beneficiadas	1,00	1,00		3,00	5.000.000,00	5.655.370,26		27.528.000,00
AMPYME									
AMPYME	# beneficiarios	1,00	1,00		1,00				4.000.000,00
GESTION DEL PROGRAMA									
Gestion del Programa	# indicadores exitosos	1,00	2,00		6,00	500.000,00	2.268.121,60		8.819.040,00
TOTAL						9.300.336,00	12.339.781,04		92.597.151,51