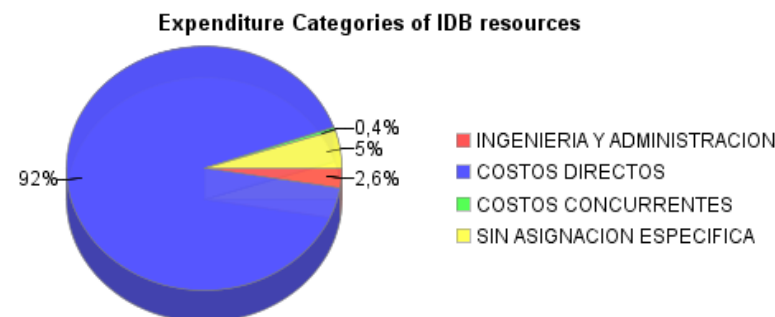
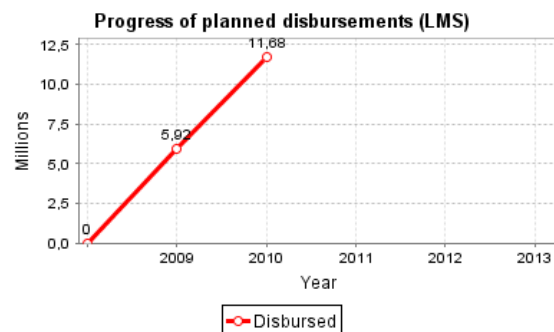
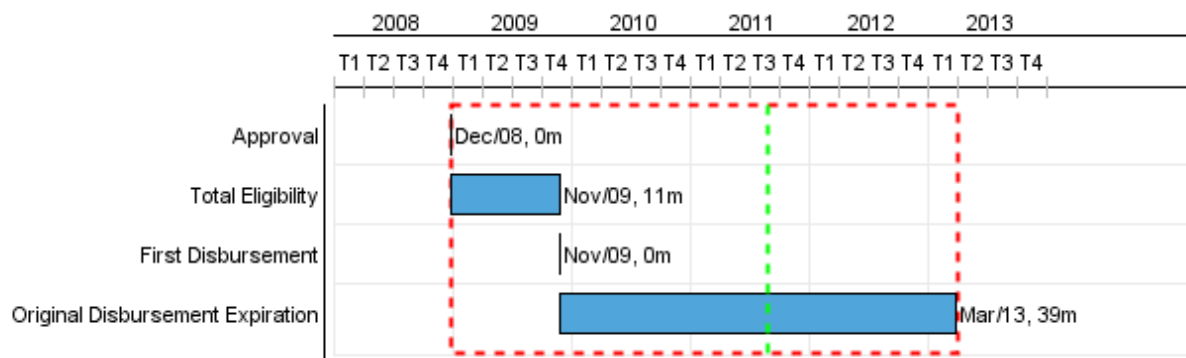


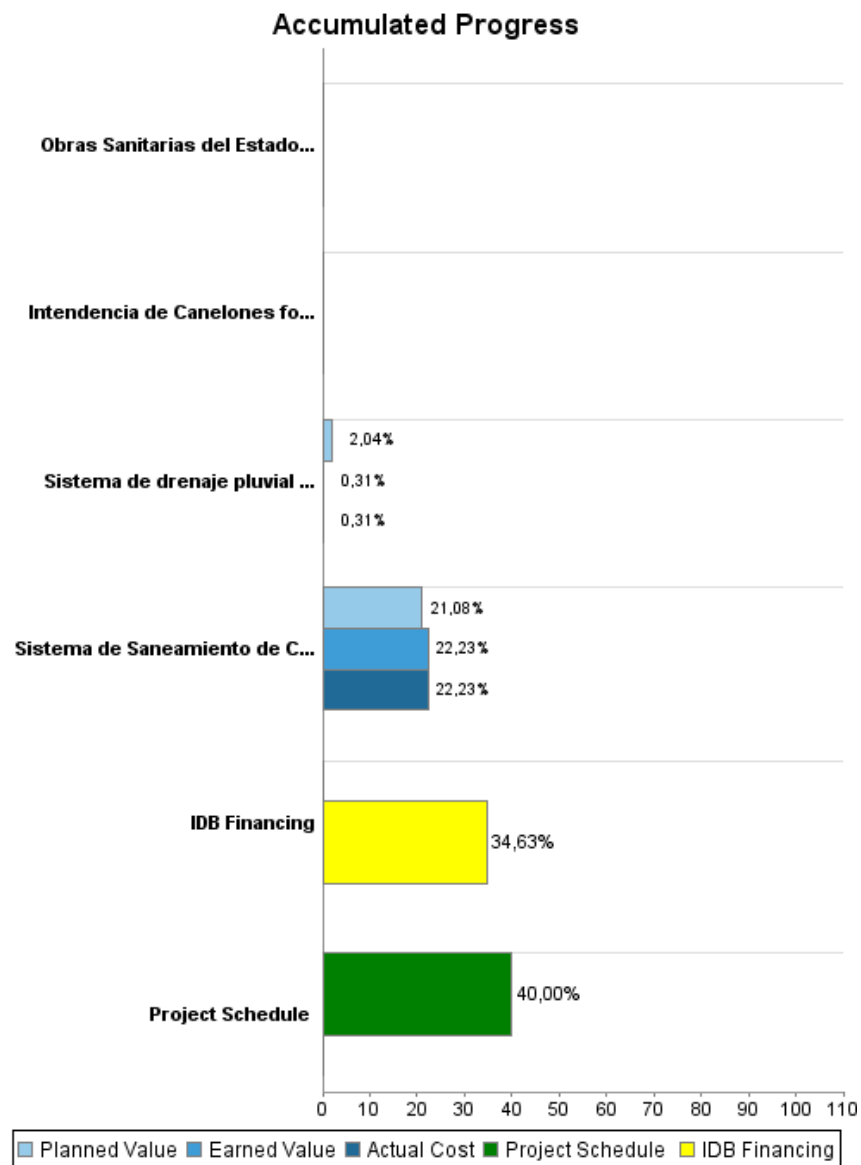
## Summary Report

Basic Data		Available Funds (US\$)		Total Cost and Source	
Executing Agency (EA):	OBRAS SANITARIAS DEL ESTADO				
Sector:	ENVIRONMENT AND NATURAL DISASTERS				
Loan Number(s):	2095/OC-UR	Current Approved Amount:	43.000.000,00	Original IDB:	43.000.000,00
Stage:	Approved	Disbursed Amount to Date:	14.891.616,92	Current IDB:	43.000.000,00
Operation Type:	INV - Investment	% Disbursed:	34,63	Pari-passu:	88,69
Related Operation(s):	UR-X1006	Balance:	28.108.383,08	Co-Financing/Country:	39.500.000,00
Operation Subtype:	ESP - Specific Investment Operation			Original Estimate:	82.500.000,00
				Amortization Period (months):	246

Project Environmental and Social Impact Category	Reformulation	Validation
Project Environmental and Social Impact Category: B	( ) Was the objective(s) of this project reformulated?	Validated by Division Chief: Apr 26, 2011 Validated by Country Representative: Apr 29, 2011



## Accumulated Progress as of 2010



## Outcomes

<b>Outcome:</b>	Calidad del agua en el Arroyo Pando mejorada
-----------------	--

Indicator	Unit of Measure	Baseline	Baseline Year		2012	2013	2014	End of project
Camiones barométricos que disponen sus líquidos residuales en la planta del Pinar ( promedio anual)	Camiones/día	88,00	2010	P A	88,00			0,00
Concentración de DBO5 en el Arroyo Pando	Relación de DBO5 aguas arriba vs aguas abajo de la cañada			P A				0,90
Contaminación microbiológica en el arroyo Pando	Relación de coliformes fecales ( UFC cada 100 ml) aguas arriba vs aguas abajo de la cañada			P A				0,90

<b>Outcome:</b>	Cobertura de desagües cloacales con sistemas sostenibles incrementada
-----------------	---

Indicator	Unit of Measure	Baseline	Baseline Year		2012	2013	2014	End of project
Hogares con nuevas conexiones efectivas a la red de saneamiento	Hogares		2010	P A			2.483,00	2.483,00

<b>Outcome:</b>	Sistema pluvial y vial de Ciudad de la Costa - Zona A mejorado
-----------------	--

Indicator	Unit of Measure	Baseline	Baseline Year		2012	2013	2014	End of project
Cantidad de denuncias por inundaciones disminuída	Denuncias/año			P A				0,00
Cantidad de denuncias por deterioro vial disminuída	Denuncias/año			P A				0,00

## Outputs: 2010 Annual Physical and Financial Progress 2010

Description	Unit of Measure	Physical				Financial			
		Planned	Actual	Accumulated units	EOP units	Planned	Actual	Accumulated costs	EOP costs
<b>Obras de Saneamiento</b>									
Sistema de Saneamiento de Ciudad de la Costa-Zona A construido	Unidad				1,00	8.090.000,00	8.579.000,00		42.245.000,00
<b>Obras de drenaje pluvial y pavimentación de vías</b>									
Sistema de drenaje pluvial construido	Unidad				1,00	665.300,00	101.000,00		32.616.000,00
<b>Fortalecimiento Institucional</b>									
Obras Sanitarias del Estado (OSE) fortalecido	Organismos fortalecidos				1,00				224.000,00
Intendencia de Canelones fortalecida	Organismos fortalecidos				1,00				426.000,00
<b>Gastos Financieros y Administrativos</b>									
<b>TOTAL</b>						<b>8.755.300,00</b>	<b>8.680.000,00</b>		<b>75.511.000,00</b>