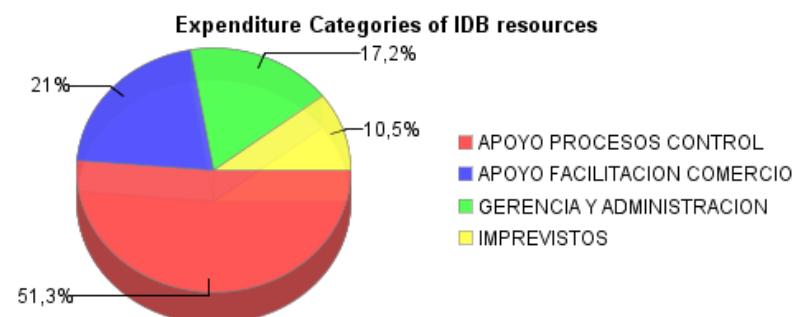
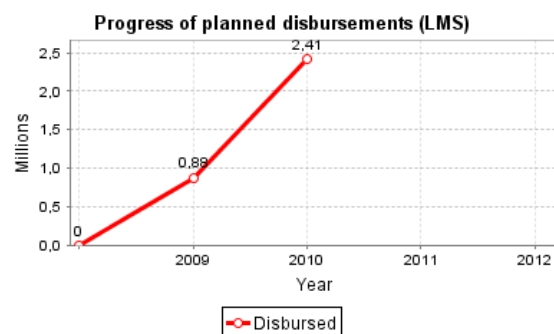
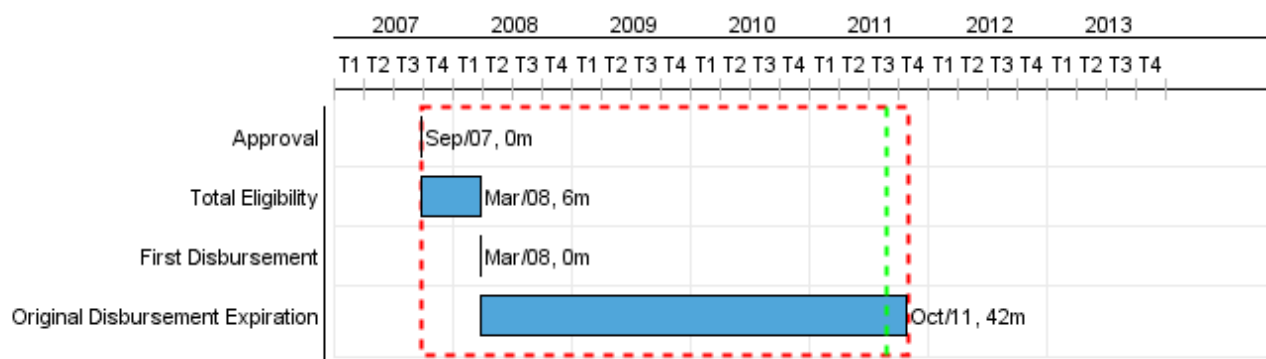


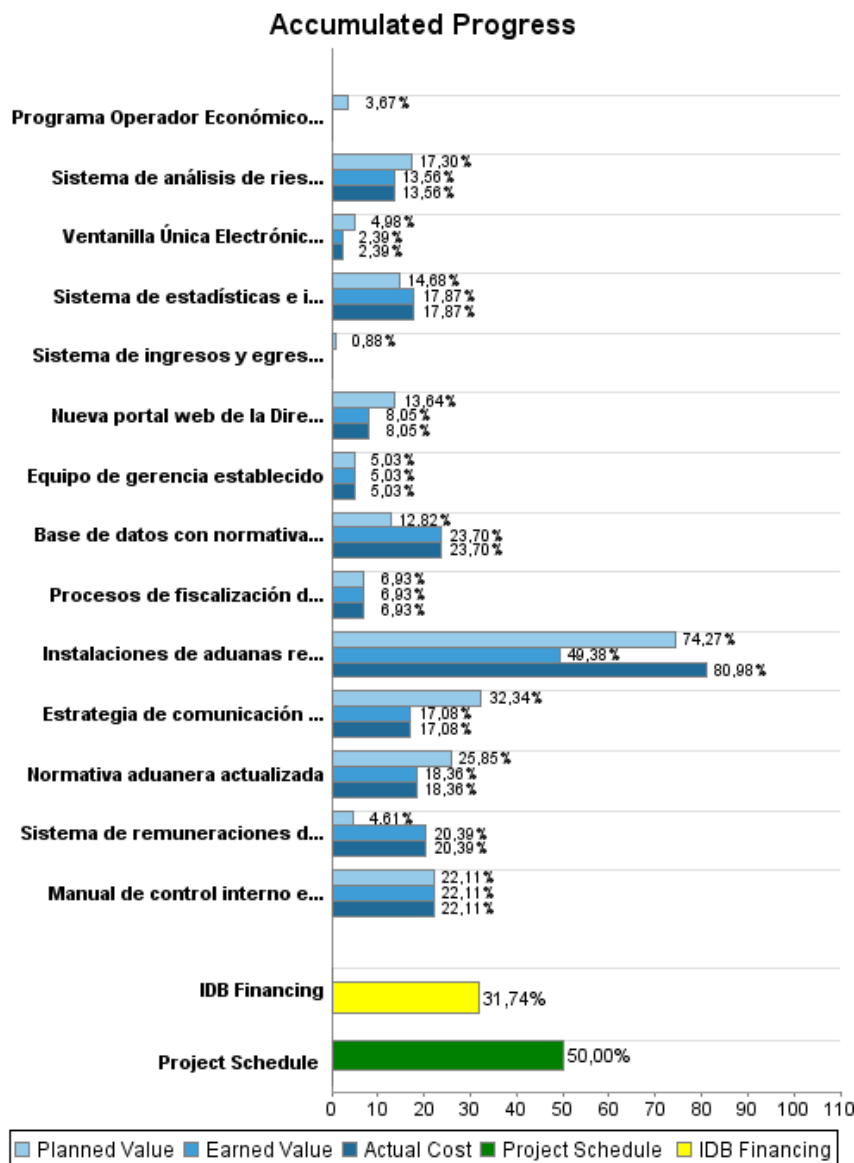
Summary Report

Basic Data		Available Funds (US\$)		Total Cost and Source	
Executing Agency (EA):	MINISTERIO DE ECONOMIA Y FINANZAS				
Sector:	REFORM / MODERNIZATION OF THE STATE-REFORM AND PUBLIC SECTOR SUPPORT				
Loan Number(s):	1894/OC-UR	Current Approved Amount:	11.600.000,00	Original IDB:	11.600.000,00
Stage:	Approved	Disbursed Amount to Date:	3.682.400,58	Current IDB:	11.600.000,00
Operation Type:	INV - Investment	% Disbursed:	31,74	Pari-passu:	53,36
Related Operation(s):		Balance:	7.917.599,42	Co-Financing/Country:	11.300.000,00
Operation Subtype:	ESP - Specific Investment Operation			Original Estimate:	22.900.000,00
				Amortization Period (months):	246

Project Environmental and Social Impact Category	Reformulation	Validation
Project Environmental and Social Impact Category: B	() Was the objective(s) of this project reformulated?	Validated by Division Chief: Apr 12, 2011 Validated by Country Representative: Apr 29, 2011



Accumulated Progress as of 2010



Outcomes

Outcome:	Eficiencia mejorada de las funciones primordiales de la Dirección Nacional de Aduanas de Uruguay como ente fiscalizador y facilitador del comercio internacional, en el marco de los estándares internacionales.
-----------------	--

Indicator	Unit of Measure	Baseline	Baseline Year		2009	2010	2011	End of project
Montos en reliquidaciones en relación con la recaudación por declaraciones de importación en el mismo periodo.	%	0,44	2009	P				1,00
				A		0,20		
Porcentaje de declaraciones de importación asignado a los canales rojo y naranja	%	44,59	2009	P				15,00
				A		35,16		
Tiempo de despacho desde la aceptación de la declaración de importación.	horas	8,00	2009	P				4,00
				A		7,84		
Nivel de satisfacción de los grupos de interés clave de la Aduana.	%	49,06	2010	P				55,00
				A		49,06		

Outputs: 2010 Annual Physical and Financial Progress 2010

Description	Unit of Measure	Physical				Financial			
		Planned	Actual	Accumulated units	EOP units	Planned	Actual	Accumulated costs	EOP costs
Fortalecimiento de los Procesos de Control, mediante el Análisis Inteligente del Riesgo									
Procesos de fiscalización de mercancías actualizados	procesos		30,00		60,00		161.040,00		2.325.000,00
Sistema de análisis de riesgos implementado	sistemas				1,00	628.566,00	492.623,00		3.632.902,00
Apoyo al Objetivo de la Eficiencia en las Transacciones Comerciales									
Ventanilla Única Electrónica instalada	ventanillas				1,00	33.333,00	16.000,00		669.317,00
Programa Operador Económico Autorizado implementado	programas				1,00	18.333,00			500.000,00
Fortalecimiento Institucional de la DNA									
Normativa aduanera actualizada	normativas				1,00	65.667,00	46.625,00		254.000,00
Base de datos con normativas relacionadas a aduanas creada	bases de datos				1,00	30.000,00	55.455,00		234.000,00
Sistema de remuneraciones de funcionarios diseñado	sistemas				1,00	16.667,00	73.760,00		361.700,00
Sistema de ingresos y egresos de funcionarios aduaneros diseñado	sistemas				1,00	20.000,00			2.263.000,00
Sistema de estadísticas e indicadores implementados	sistemas		1,00		1,00	66.500,00	80.938,00		453.000,00
Manual de control interno elaborado	manuales				1,00		77.149,00		349.000,00
Estrategia de comunicación diseñada	estrategias		1,00		1,00	173.000,00	91.401,00		535.000,00
Nueva portal web de la Dirección Nacional de Aduanas en funcionamiento	portales				1,00	30.000,00	17.714,00		220.000,00
Instalaciones de aduanas rehabilitadas	instalaciones	8,00	3,00		13,00	3.535.373,00	4.130.858,00		8.876.030,00
Gerencia y Administracion del Proyecto e Imprevistos									
Equipo de gerencia establecido	Equipo				1,00		112.001,00		2.225.531,00
TOTAL						4.617.439,00	5.355.564,00		22.898.480,00