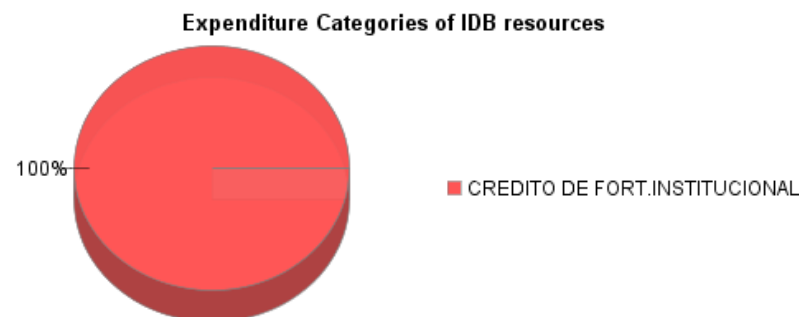
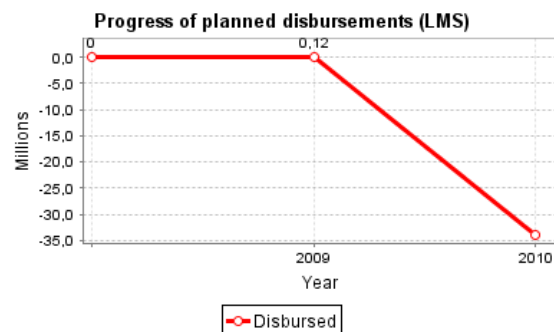
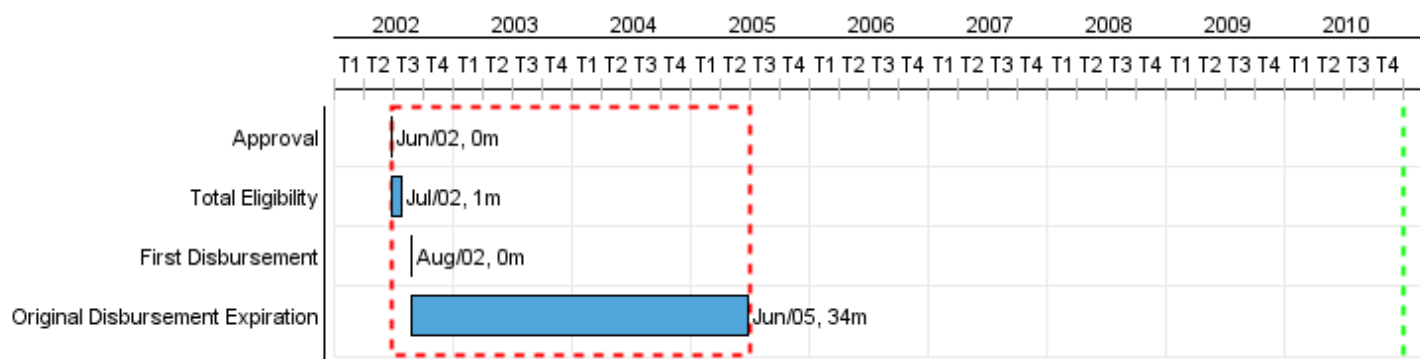


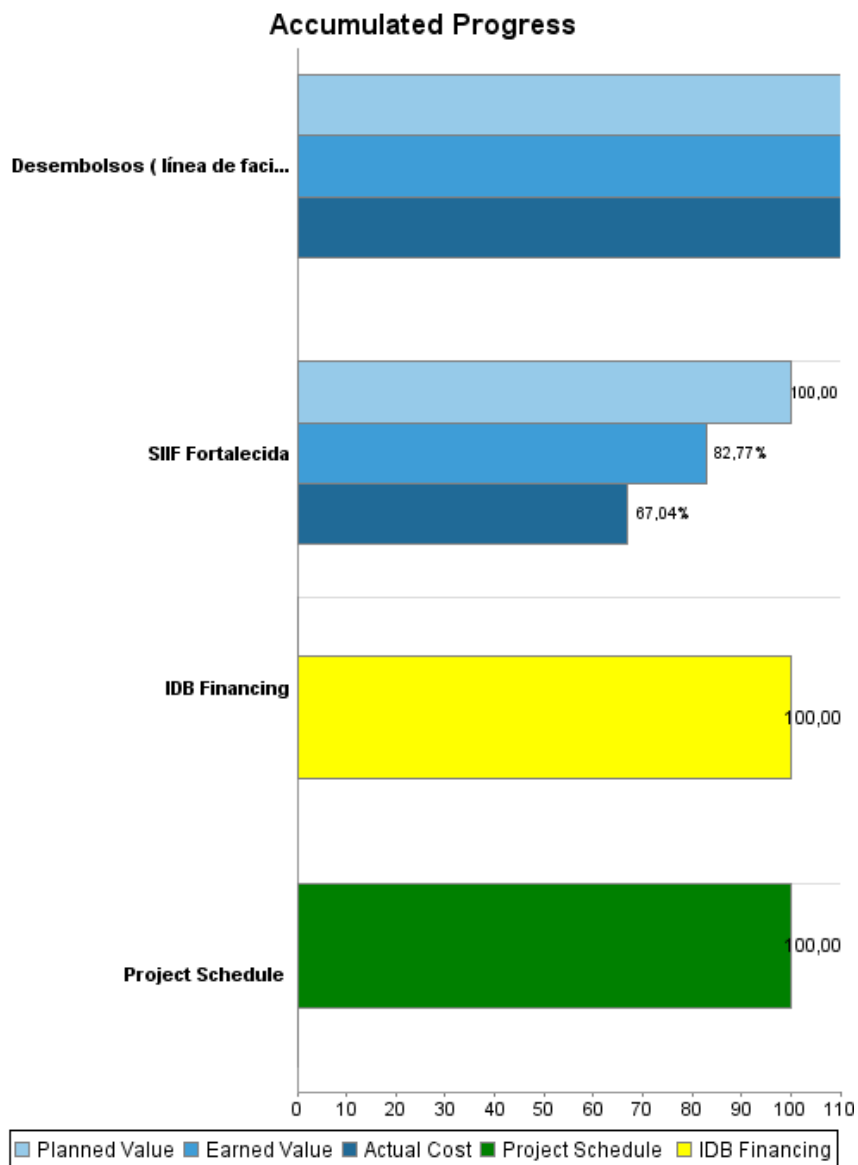
Summary Report

Basic Data		Available Funds (US\$)		Total Cost and Source	
Executing Agency (EA):	BANCO CENTRAL DEL URUGUAY				
Sector:	INDUSTRY-INDUSTRY CREDIT				
Loan Number(s):	1407/OC-UR-1;1407/OC-UR-2	Current Approved Amount:	143.682.297,55	Original IDB:	180.000.000,00
Stage:	Approved	Disbursed Amount to Date:	143.682.297,55	Current IDB:	143.682.297,55
Operation Type:	INV - Investment	% Disbursed:	100,00	Pari-passu:	47,85
Related Operation(s):		Balance:		Co-Financing/Country:	45.000.000,00
Operation Subtype:	GCR - Global Credit Operation			Original Estimate:	225.000.000,00
				Amortization Period (months):	200

Project Environmental and Social Impact Category	Reformulation	Validation	
Project Environmental and Social Impact Category: B	() Was the objective(s) of this project reformulated?	Validated by Division Chief:	Mar 31, 2011
		Validated by Country Representative:	Apr 29, 2011



Accumulated Progress as of 2010



Outcomes

Outcome:	Mejorar la regulación y supervisión bancaria en Uruguay, así como la gestión del BROU.
Suppositions:	Informe de Seguimiento

Indicator	Unit of Measure	Baseline	Baseline Year		2009	2010	End of project
Gestión de la Superintendencia de Instituciones de Intermediación Financiera (SIIF) fortalecida.	Grado de cumplimiento		2001	P	0,90	0,10	1,00
				A	0,90	0,10	
La SIIF cumple con las diversas condicionalidades de los tramos II y III del préstamo sectorial bancario del BID (1496/OC-UR).	Cumplimiento		2001	P	1,00		1,00
				A	1,00		

Outcome:	Apoyar las necesidades de financiamiento de mediano y largo plazo de las emp. privadas, compensando insuficiencias del mercado fin. doméstico en cuanto a movilización del ahorro de mediano y largo plazo para financiación de la inv. productiva privada
Suppositions:	Informe de Seguimiento

Indicator	Unit of Measure	Baseline	Baseline Year		2009	2010	End of project
Concreción de inversiones con un costo total superior al 125% del Financiamiento.	Cumplimiento		2001	P		1,00	1,00
				A	1,00		
Participación en el Programa de por lo menos 1/3 de las IFIs privadas del sistema.	%		2001	P		33,00	33,00
				A	33,00		
Cobertura geográfica diversificada de las inversiones financiadas (+33% en el interior del país).	%		2001	P		33,00	33,00
				A	33,00		

Outputs: 2010 Annual Physical and Financial Progress 2010

Description	Unit of Measure	Physical				Financial			
		Planned	Actual	Accumulated units	EOP units	Planned	Actual	Accumulated costs	EOP costs
Fortalecimiento institucional									
SIIF Fortalecida	Cumplimiento	1,00	1,00		1,00	926.999,00	194.543,00		4.654.200,00
Línea de facilidad crediticia									
Desembolsos (línea de facilidad crediticia)	(Millones de US\$)		8,00		219,00	667.223,00	7.958.996,00		220.181.800,00
Administración y Otros									
TOTAL						1.594.222,00	8.153.539,00		224.836.000,00