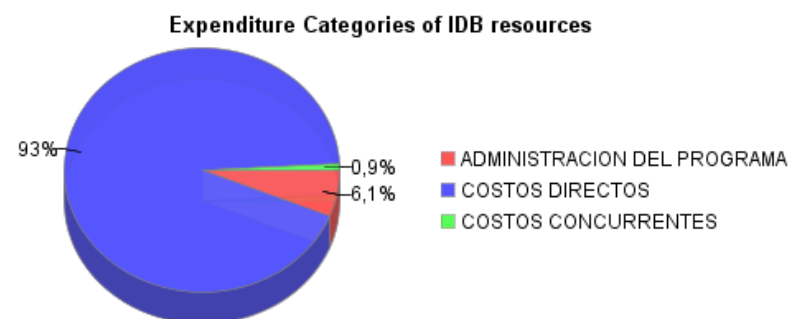
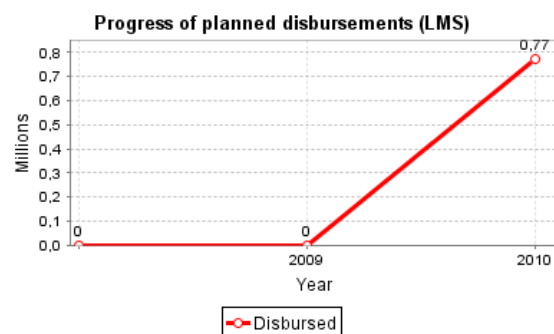
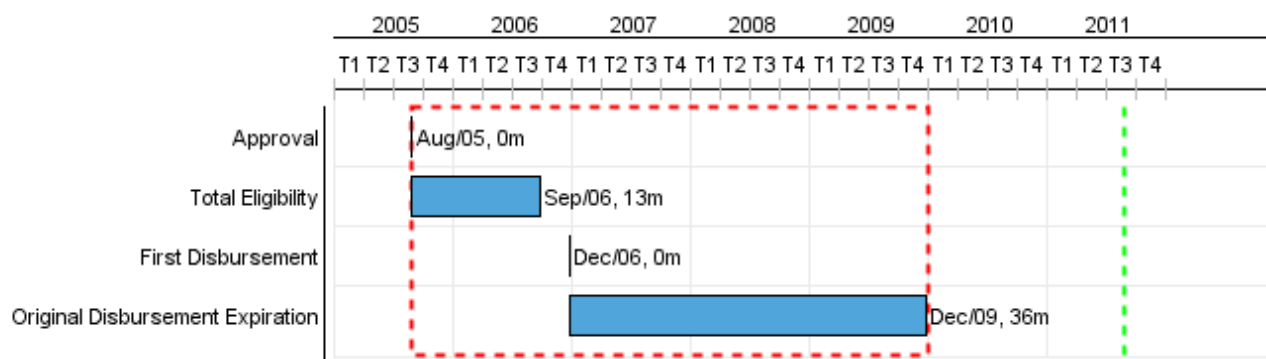


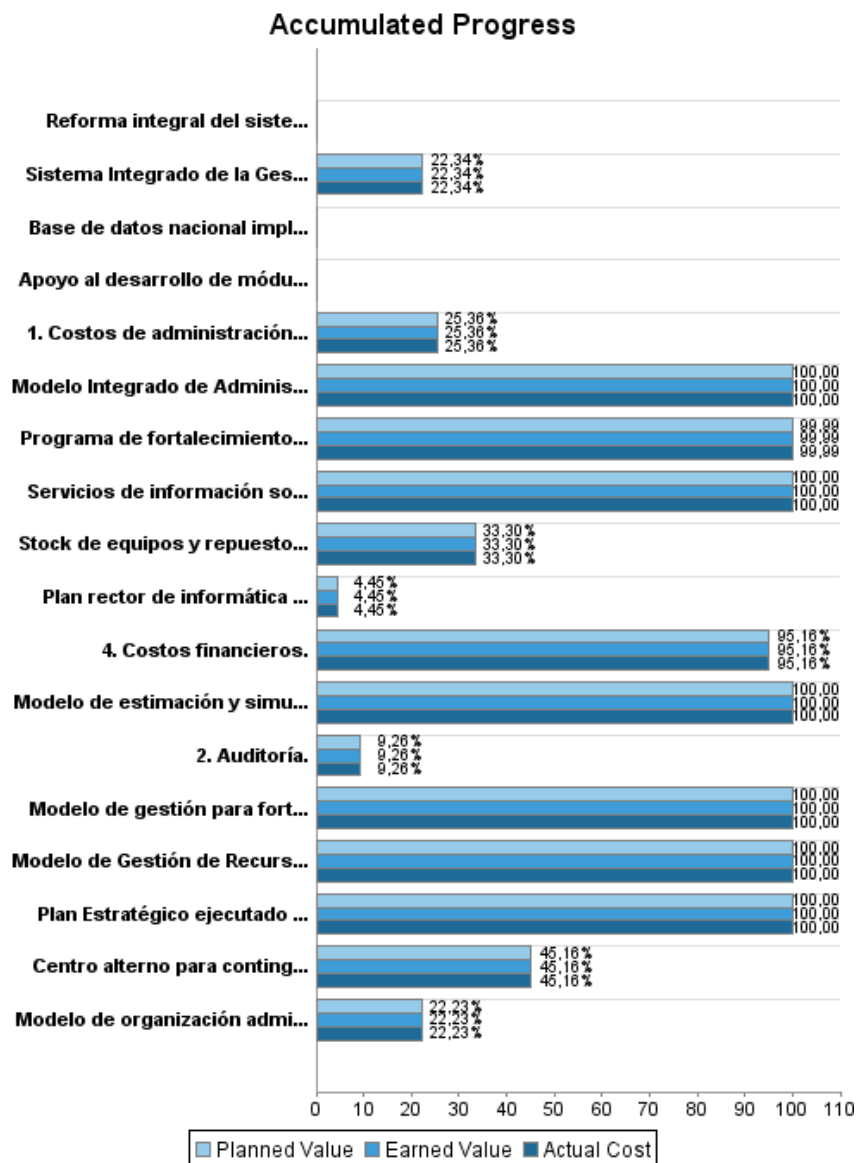
## Summary Report

Basic Data		Available Funds (US\$)		Total Cost and Source	
Executing Agency (EA):	SERVICIO NACIONAL INTEGRADO DE ADMINISTRADUANERA Y TRIBUTARIA				
Sector:	REFORM / MODERNIZATION OF THE STATE-FISCAL REFORM				
Loan Number(s):	1650/OC-VE	Current Approved Amount:	18.500.000,00	Original IDB:	18.500.000,00
Stage:	Approved	Disbursed Amount to Date:	7.118.949,35	Current IDB:	18.500.000,00
Operation Type:	INV - Investment	% Disbursed:	38,48	Pari-passu:	60,70
Related Operation(s):		Balance:	11.381.050,65	Co-Financing/Country:	18.500.000,00
Operation Subtype:	ESP - Specific Investment Operation			Original Estimate:	37.000.000,00
				Amortization Period (months):	246

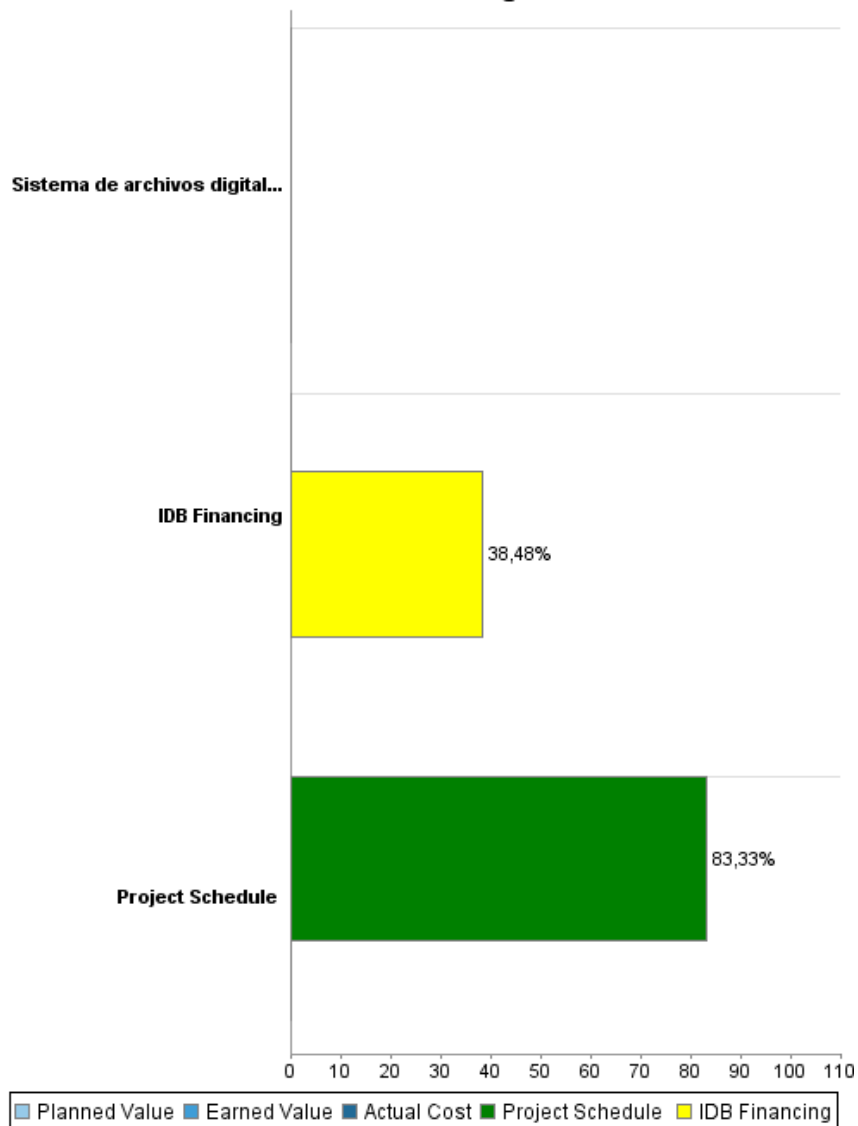
Project Environmental and Social Impact Category	Reformulation	Validation
Project Environmental and Social Impact Category: B	( ) Was the objective(s) of this project reformulated?	Validated by Division Chief: Apr 20, 2011 Validated by Country Representative: Apr 26, 2011



## Accumulated Progress as of 2010



## Accumulated Progress



## Outcomes

<b>Outcome:</b>	SENIAT logra mayores niveles de recaudación de los tributos nacionales no petroleros.
<b>Suppositions:</b>	Se preserva la estabilidad macroeconomía y se mantiene la tasa de crecimiento económico previsto.

Indicator	Unit of Measure	Baseline	Baseline Year		2011	End of project
Costos directos de la recaudación por unidad de impuesto recaudado, disminuyen.	%	2,98	2006	P A	2,50	2,50

<b>Outcome:</b>	Establecer una administración tributaria y aduanera funcionando de manera integrada, moderna y transparente.
<b>Suppositions:</b>	Apoyo político a la reforma institucional se mantiene.

Indicator	Unit of Measure	Baseline	Baseline Year		2011	End of project
Tiempo de proceso interno de compras, disminuye	Días	39,00	2006	P A	20,00	20,00
Base de recaudación del IVA (Nº contribuyentes), ampliada.	Contribuyentes	218.281,00	2006	P A	283.765,00	283.765,00
Contribuyentes que cumplen voluntariamente con obligaciones tributarias, aumenta.	Declaraciones presentadas	720.000,00	2006	P A	828.000,00	828.000,00
Número de contribuyentes atendidos diariamente en Centros de Atención al Contribuyente, se incrementa.	Contribuyentes	458,00	2006	P A	696,00	696,00
Transacciones efectuadas utilizando sistemas informáticos, incrementadas.	Transacciones	3.594.372,00	2006	P A	5.391.558,00	5.391.558,00
Rectificaciones efectuadas utilizando los sistemas, disminuyen.	Rectificaciones	431.324,00	2006	P A	377.409,00	377.409,00
Tiempo promedio dedicado por los usuarios a los trámites aduaneros y al cumplimiento de las obligaciones tributarias, se reduce.	Días.	3,00	2006	P A	1,00	1,00

## Outputs: 2010 Annual Physical and Financial Progress 2010

Description	Unit of Measure	Physical				Financial			
		Planned	Actual	Accumulated units	EOP units	Planned	Actual	Accumulated costs	EOP costs
<b>1. Modernización de la Gestión Institucional</b>									
Plan Estratégico ejecutado e internalizado	Plan		1,00		1,00		13.475,00		13.475,00
Modelo de auditoría interna implantado	Modelo		1,00		1,00		209.748,00		185.331,00
Programa de fortalecimiento de la imagen corporativa, implantado.	Programa		1,00		1,00		18.822,00		18.823,00
Plan rector de informática internalizado.	Plan		0,20		1,00		16.895,00		380.000,00
Modelo Integrado de Administración Financiera implantado.	Modelo		1,00		1,00		1.355.269,00		1.355.269,00
Modelo de organización administrativa implantado.	Modelo		0,46		1,00		168.534,00		758.000,00
<b>2. Fortalecimiento de los procesos de Administración Tributaria y control del Comercio Exterior</b>									
Reforma integral del sistema tributario realizada.	Ley		1,00		1,00				
Servicios de información sobre precios de transferencia y fiscalidad internacional, disponibles.	Servicio de Información		1,00		1,00		142.420,00		142.420,00
Modelo de estimación y simulación económica, desarrollado.	Modelo		1,00		1,00		132.786,00		132.786,00
Sistema Integrado de la Gestión Recaudadora implantado.	Sistema de Gestión		0,65		1,00		74.420,00		333.050,00
Modelo de gestión para fortalecimiento de la fiscalización, implantado.	Modelo		1,00		1,00		35.032,00		35.032,00
Modelo de Gestión de Recursos Administrativos de los Contribuyentes, definido e implantado	Modelo		1,00		1,00		417.826,00		417.826,00
<b>3. Modernización de la Infraestructura Tecnológica</b>									
Centro alternativo para contingencia, operativo.	Centro		0,70		1,00		6.034.837,00		13.364.529,00
Stock de equipos y repuestos, disponible.	Stock de Equipos		0,50		1,00		673.628,00		2.022.863,00
Sistema de archivos digitalizados, implantado.	Sistema				1,00				4.048.903,00
Base de datos nacional implantada en el área de fiscalización y recaudación.	Base de Datos				1,00				4.821.570,00
Apoyo al desarrollo de módulos asociados a la plataforma ISENIAT.	Modulos				3,00				1.421.000,00
<b>4. Costos financieros, de administración, de auditoría e imprevistos.</b>									
1. Costos de administración del Proyecto.	N/a.						115.291,00		3.140.000,00
2. Auditoría.	N/a.						24.077,00		260.000,00

# PROGRESS MONITORING REPORT

VE-L1001 - Modernization of the Tax Administration  
2010 2º period with closure up to(31-Mar-2011)

Inter-American Development Bank - IDB

Office of Strategic Planning and Development Effectiveness

Last Update: 20/04/2011

Description	Unit of Measure	Physical				Financial			
		Planned	Actual	Accumulated units	EOP units	Planned	Actual	Accumulated costs	EOP costs
3. Imprevistos.	N/a.						1.346.290,00		1.522.000,00
4. Costos financieros.	N/a.						2.497.000,00		2.624.000,00
<b>TOTAL</b>							<b>13.276.350,00</b>		<b>36.996.877,00</b>