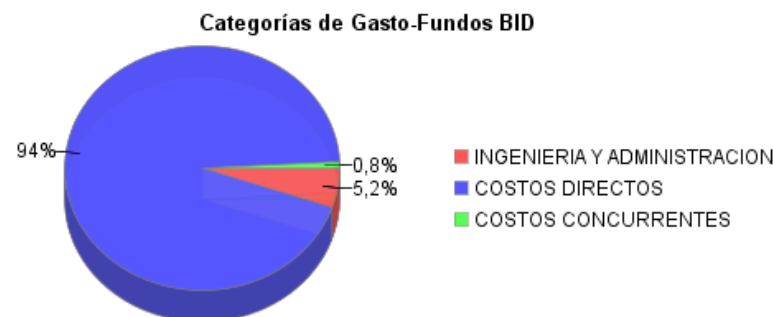
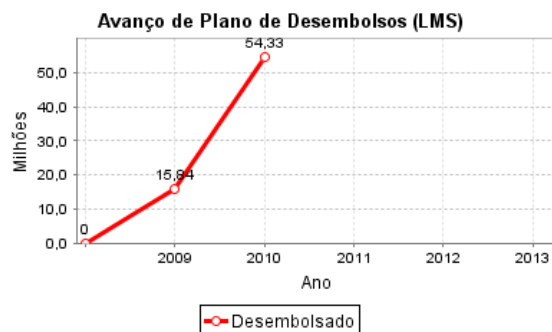
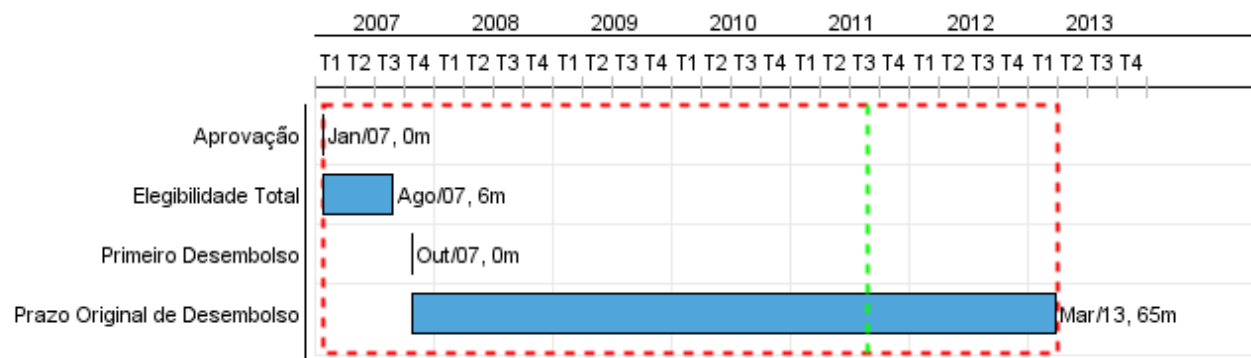


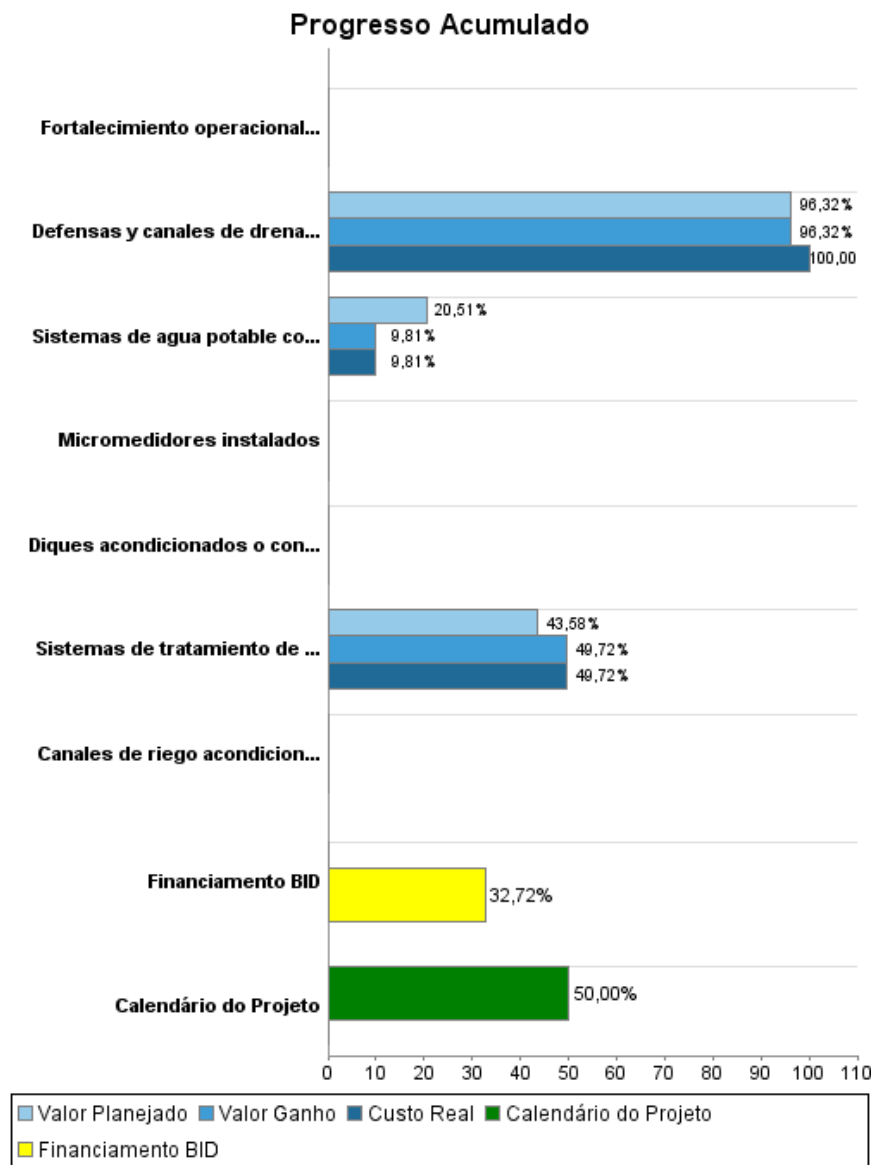
## Relatório Resumido

Dados Gerais	Fundos Disponíveis (US\$)	Custo Total e Fonte
Executor:	MINISTERIO DE PLANIFICACION FEDERAL, INVERSION PUBLICA Y SERVICIOS	
Sector:	ENVIRONMENT AND NATURAL DISASTERS-WATER RESOURCE MANAGEMENT	
Número da Operação:	1843/OC-AR	Atual: 240.000.000,00
Estágio:	Approved	Desembolsado: 78.527.254,35
Tipo Operação:	INV - Investimento	% Desembolsado: 32,72
Operação Relacionada:		Saldo: 161.472.745,65
Subtipo de Operação:	GOM - Global of Multiple Works Operation	Original BID: 240.000.000,00
		Corrente BID: 240.000.000,00
		Pari-passu: 90,05
		Cofinanciamento/País: 60.000.000,00
		Original Estimado: 300.000.000,00
		Período de Amortização (meses): 222

Categoria do impacto social	Reformulação	Validação
Categoria do impacto social:	B ( ) Os objetivos do projeto foram reformulados?	Validado pelo Chefe de Divisão: Apr 26, 2011 Validado pelo Representante do País: Apr 27, 2011



## Progresso Acumulado até 2010



## Resultados

**Resultado:** Productividad de las actividades agropecuarias aumentada

Indicador	Unidade Medida	Linha Base	Ano Linha Base		2009	2010	2011	2012	2013	Final do Projeto
Áreas plenamente incorporadas a la agricultura irrigada	Hectáreas			P				4.000,00		4.000,00
				A						
Áreas productivas protegidas contra inundaciones	Hectáreas			P		15.000,00				15.000,00
				A		15.000,00				

**Resultado:** Vulnerabilidad a inundaciones reducida

Indicador	Unidade Medida	Linha Base	Ano Linha Base		2009	2010	2011	2012	2013	Final do Projeto
Población protegida contra inundaciones	Habitantes			P		450,00				450,00
				A		450,00				

**Resultado:** Servicio de agua potable y saneamiento mejorado

Indicador	Unidade Medida	Linha Base	Ano Linha Base		2009	2010	2011	2012	2013	Final do Projeto
Hogares con servicio de agua potable nuevo o mejorado	Hogares			P	9.019,00		207.465,00	32.450,00		248.935,00
				A	9.019,00					
Hogares con servicio de saneamiento nuevo o mejorado	Hogares			P			100.000,00	10.000,00		110.000,00
				A						

## Produtos: Progresso Físico e Financeiro Anual 2010

Descrição	Unidade de medida	Físico				Financeiro			
		Planejado	Atual	Unidades Acumuladas	Unidades FDP	Planejado	Atual	Custos Acumulados	Custos FDP
<b>Infraestructura hidráulica productiva.</b>									
Diques acondicionados o construídos	m3 de agua derivada incrementada				25,00				23.000.000,00
Defensas y canales de drenaje acondicionados o contruídos	km	18,00	18,00		18,00	2.761.606,00	3.059.628,00		8.108.399,00
Canales de riego acondicionados o construídos	km				11,00				21.380.633,00
<b>Agua Potable y Saneamiento.</b>									
Sistemas de agua potable construídos o rehabilitados	Sistemas				5,00	22.155.199,00	8.482.720,00		127.769.105,00
Sistemas de tratamiento de líquidos cloacales construídos o rehabilitados	Sistemas				2,00	28.184.011,00	33.127.582,00		80.538.807,00
<b>Fortalecimiento Operacional e Institucional.</b>									
Fortalecimiento operacional e institucional desarrollado	Fortalecimiento				1,00				1.312.336,00
Micromedidores instalados	micromedidores				50.000,00				18.633.295,00
<b>Otros</b>									
<b>TOTAL</b>						<b>53.100.816,00</b>	<b>44.669.930,00</b>		<b>280.742.575,00</b>