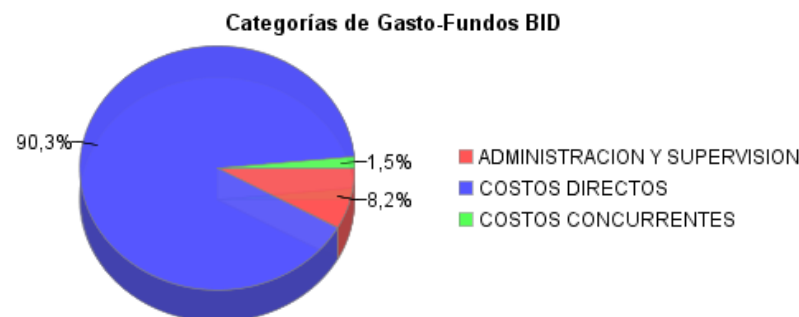
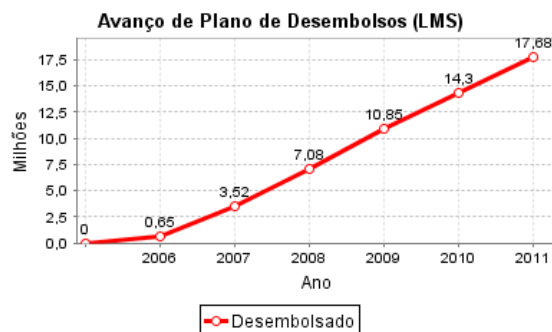
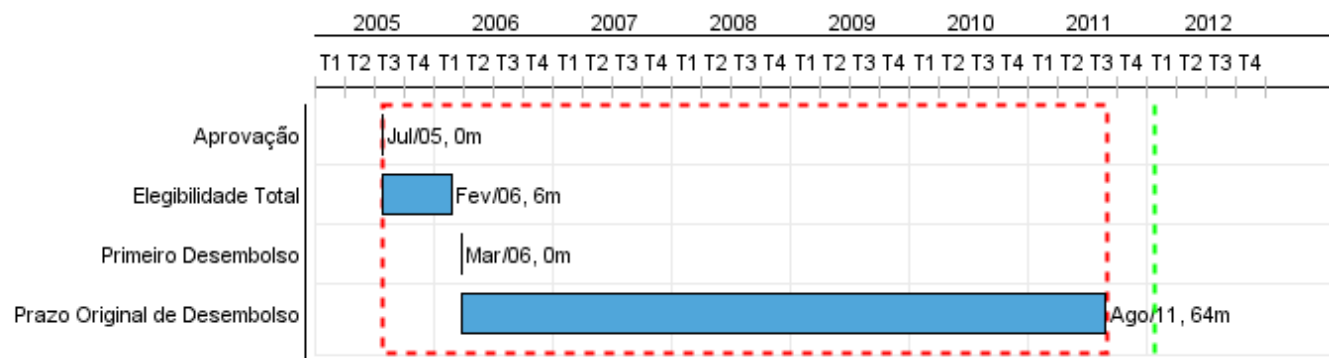


## Relatório Resumido

Dados Gerais		Fundos Disponíveis (US\$)		Custo Total e Fonte	
Executor:	SECRETARIA DE TURISMO DE LA NACION ARGENTINA				
Setor:	TOURISM-DEVELOPMENT & MNGMT TOURISM DESTIN				
Número da Operação:	1648/OC-AR	Atual:	33.000.000,00	Original BID:	33.000.000,00
Estágio:	Approved	Desembolsado:	15.724.937,67	Corrente BID:	33.000.000,00
Tipo Operação:	INV - Investimento	% Desembolsado:	47,65	Pari-passu:	59,00
Operação Relacionada:	RG-T1674	Saldo:	17.275.062,33	Cofinanciamento/País:	23.000.000,00
Subtipo de Operação:	ESP - Specific Investment Operation			Original Estimado:	56.000.000,00
				Período de Amortização (meses):	162

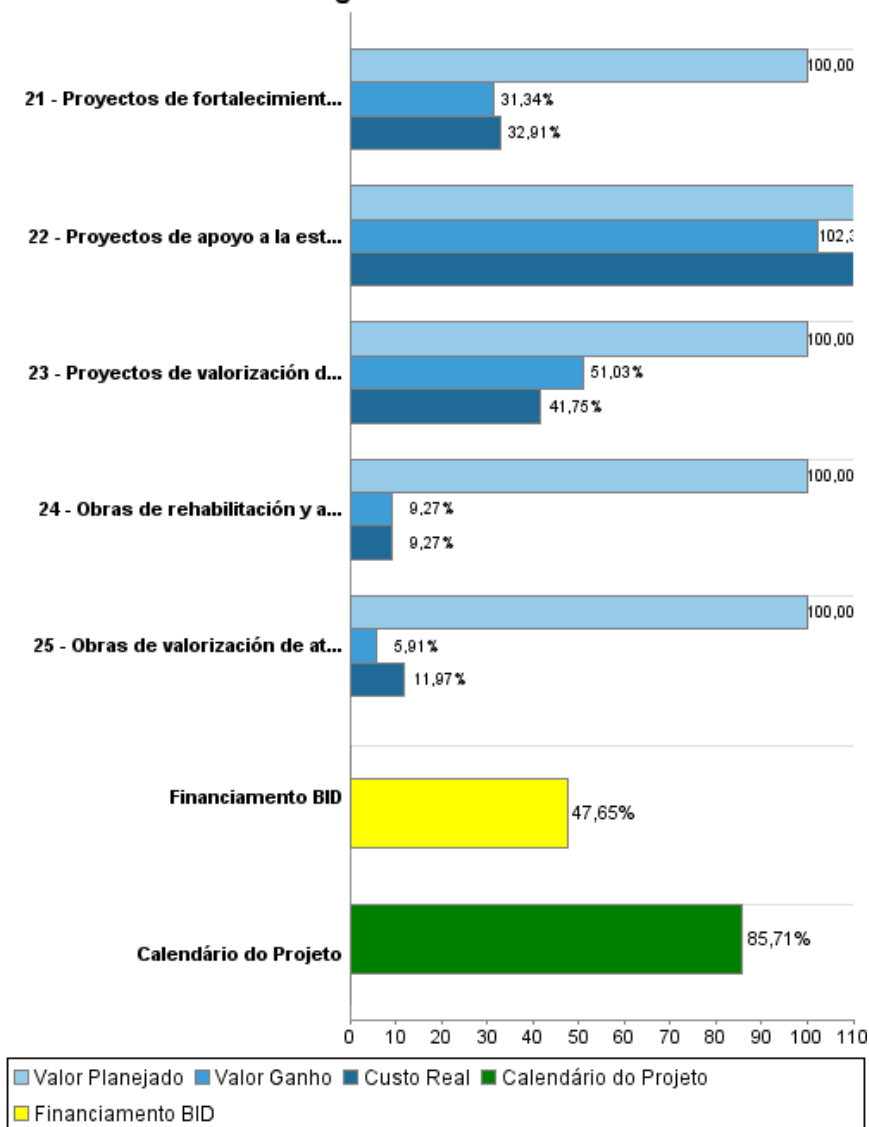
Categoria do impacto social	Reformulação	Validação
Categoria do impacto social:	B(R) ( ) Os objetivos do projeto foram reformulados?	Validado pelo Chefe de Divisão: Sep 14, 2011 Validado pelo Representante do País: Oct 20, 2011



## Progresso Acumulado até 2011



## Progresso Acumulado



## Resultados

**Resultado:** Generación de divisas provenientes de la actividad turística en los Corredores de los Lagos e Iguazú-Misiones incrementada.

Indicador	Unidade Medida	Linha Base	Ano Linha Base		2010	Final do Projeto
Visitantes a Bariloche, San Martín de los Andes, Villa La Angostura y Esquel	visitantes	990.250,00	2004	P A	1.150.000,00	1.150.000,00
Ingresos generados por los Parques Nacionales Lanín, Nahuel Huapi-Los Arrayanes, Lago Puelo y Los Alerces.	US\$	1.130.000,00	2004	P A	2.340.000,00	2.340.000,00
Visitantes a San Ignacio Miní, en el área de las Misiones Jesuíticas Guaraníes.	visitantes	202.831,00	2004	P A	368.400,00 113.120,00	368.400,00
Tarifa de entrada para visitante extranjero a las Misiones Jesuíticas.	US\$	4,00	2004	P A	5,30 7,50	5,30
Ingresos totales provenientes de recaudación de uso (pasajeros), servicios especiales y concesiones del Viejo Expreso Patagónico.	US\$	224.160,00	2004	P A	991.600,00	991.600,00

**Resultado:** Areas Protegidas con gestión de manejo sostenible

Indicador	Unidade Medida	Linha Base	Ano Linha Base		2010	Final do Projeto
Porcentaje de áreas protegidas intervenidas con el Programa como proporción de la superficie total del país (sin incluir la porción insular y antártida argentina).	Porcentaje		2004	P A		0,53

## Produtos: Progresso Físico e Financeiro Anual 2011

Descrição	Unidade de medida	Físico				Financeiro			
		Planejado	Atual	Unidades Acumuladas	Unidades FDP	Planejado	Atual	Custos Acumulados	Custos FDP
<b>Valorización y gestión de atracciones turísticas públicas</b>									
Proyectos para la valorización del Parque Nacional Lanin ejecutados	Proyectos	2,00	2,00		13,00	1.100.000,00	174.147,00		3.480.273,00
Proyectos de valorización del Parque Nacional Nahuel Huapi y Parque Nacional Arrayanes ejecutados.	Proyectos	5,00	6,00		22,00	2.200.000,00	1.327.257,00		5.358.083,00
Proyectos de valorización del Parque Nacional Los Alerces ejecutados	Proyectos	2,00	1,00		11,00	615.000,00			2.216.055,00
Proyectos de valorización del Parque Nacional Lago Puelo ejecutadas	Proyectos	1,00			5,00	1.000.000,00	153.044,00		2.042.226,00
Obras de valorización de atracciones turísticas de la provincia de Misiones ejecutadas	Obras	2,00			4,00	900.000,00	73.674,00		1.215.407,00
Obras de valorización de atracciones turísticas de la provincia del Neuquén ejecutadas	Obras	1,00			3,00		39.070,00		1.007.731,00
Obras de valorización de atracciones turísticas de la provincia de Río Negro ejecutadas	Obras	1,00			2,00	200.000,00			200.000,00
Obras de valorización de atracciones turísticas de la provincia del Chubut ejecutadas	Obras				1,00	800.000,00			801.801,00
Obra de restauración del Sistema Ferroviario Patagónico La Trochita ejecutada	Obra				1,00		9.631,00		2.004.404,00
Obra de construcción del Parque Costanera del Lago Lácar ejecutada	Obra				1,00				1.559.517,00
Obra para la mejora de acceso a Cerro Catedral ejecutada	Obras				1,00		144.029,00		1.351.674,00
Obras de restauración de Misiones jesuíticas ( San Ignacio Mini, Santa Ana, Santa Maria y Loreto) ejecutadas	Obras	2,00			4,00	1.600.000,00	271.877,00		3.039.676,00
Obras de rehabilitación y ampliación del Parque Jesuítico Guaraní ejecutadas	Obras				1,00	1.000.000,00	53.090,00		1.043.686,00
Obra de construcción de la Costanera Lago Nahuel Huapi ejecutada	Obra				1,00	2.000.000,00	33.596,00		2.063.721,00
Obra de construcción en el Parque lineal Pocahullo ejecutada	Obra				1,00	2.000.000,00	15.527,00		2.017.676,00
Obras de ordenamiento del entorno de las ruinas de San Ignacio ejecutadas	Obras				1,00	2.000.000,00	67.682,00		2.070.757,00
Proyectos para la valorización del Parque Nacional Iguazú ejecutados	Proyectos				1,00		15.923,00		3.292.830,00
<b>Apoyo a la estructuración y promoción de los corredores</b>									

# RELATÓRIO DE MONITOREIO DE PROGRESSO

AR-L1004 - Improvement of the Competitiveness of Tourism  
2011 1º período com fechamento em (30-Set-2011)

Banco Interamericano de Desenvolvimento - IDB

Escritório de Planejamento Estratégico e Efetividade no Desenvolvimento

Última Atualização do PMR: 14/09/2011

Descrição	Unidade de medida	Físico				Financeiro			
		Planejado	Atual	Unidades Acumuladas	Unidades FDP	Planejado	Atual	Custos Acumulados	Custos FDP
Planes de competitividad diseñados (Corredor Los Lagos y Corredor Iguazú-Misiones)	Planes				2,00				278.164,00
Proyectos de fortalecimiento, capacitación y sensibilización ejecutados	Proyectos	1,00			5,00	460.000,00			852.081,00
Sistema de Información Turística (SITU) implementado	Sistemas		1,00		1,00	15.000,00	219.945,00		345.386,00
Planes de ordenamiento urbano elaborados	Planes	1,00			15,00				167.659,00
Proyectos de apoyo a la estructuración y promoción de los corredores ejecutados	Proyectos	2,00	2,00		7,00		97.950,00		796.600,00
<b>Fortalecimiento de la administración turística nacional</b>									
Sistema Integral de Gestión Administrativa (SIGINA) implementado	Sistemas				2,00	300.000,00	221.161,00		1.109.694,00
Plan de modernización de la gestión de los Recursos Humanos de la SECTUR implementado	Planes	1,00			4,00				321.361,00
Sistema Nacional de Información Turística (SITA) desarrollado	Sistemas	1,00			1,00	1.000.000,00			1.335.242,00
<b>Administración, auditoría y costos financieros</b>									
<b>TOTAL</b>						<b>17.190.000,00</b>	<b>2.917.603,00</b>		<b>39.971.704,00</b>