

Relatório Resumido

Dados Gerais

Executor: Ministerio de Economía Provincia de Buenos Aires
Setor: SOCIAL INVESTMENT-FAMILY, CHILHOOD, AND YOUTH
Número da Operação: 1700/OC-AR
Estágio: Approved
Tipo Operação: INV - Investimento
Operação Relacionada:
Subtipo de Operação: ESP - Specific Investment Operation

Fundos Disponíveis (US\$)

Atual: 230.000.000,00
Desembolsado: 72.957.494,99
% Desembolsado: 31,72
Saldo: 157.042.505,01

Custo Total e Fonte

Original BID: 230.000.000,00
Corrente BID: 230.000.000,00
Pari-passu: 70,00
Cofinanciamento/País: 100.000.000,00
Original Estimado: 330.000.000,00
Período de Amortização (meses): 222

Categoria do impacto social

Categoria do impacto social:

C(R)

Reformulação

() Os objetivos do projeto foram reformulados?

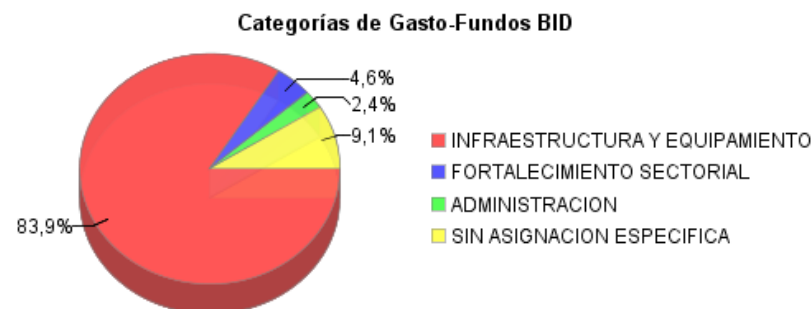
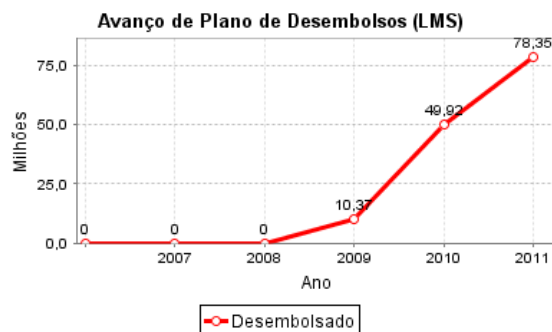
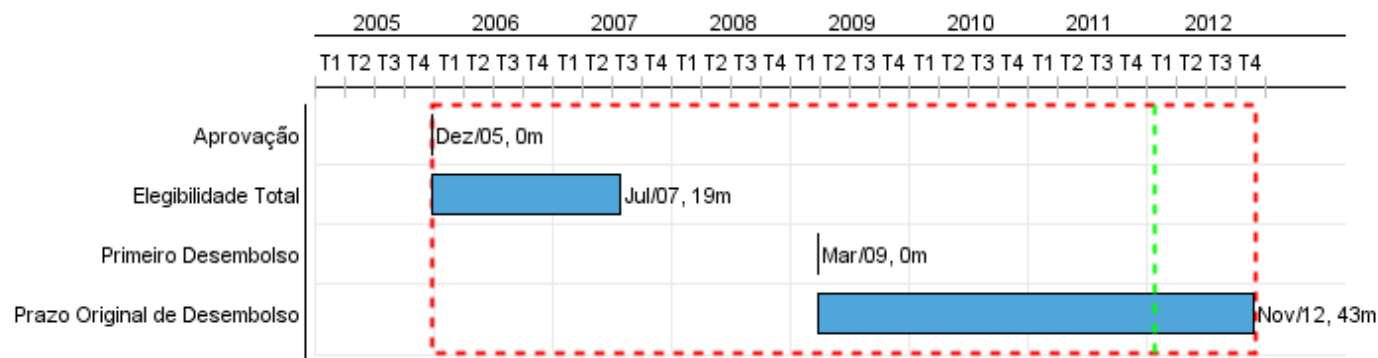
Validação

Validado pelo Chefe de Divisão:

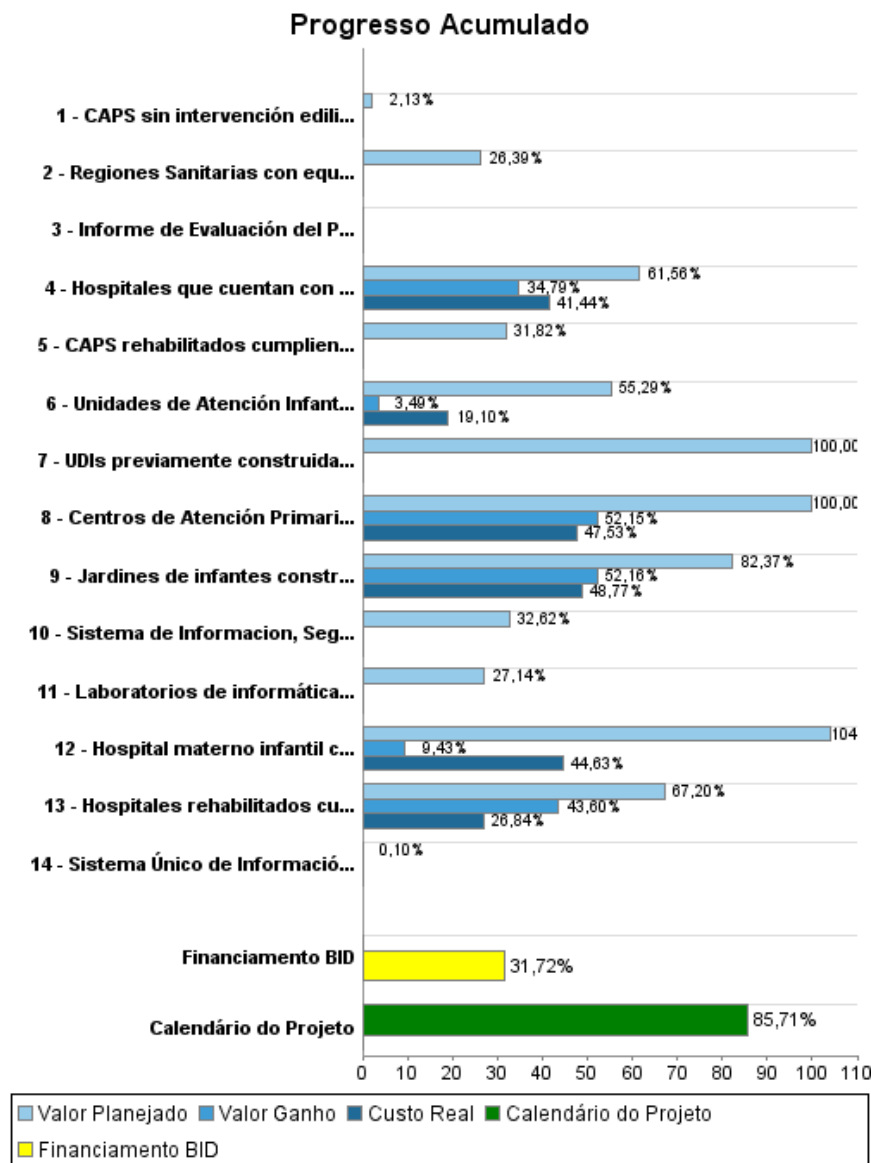
Sep 20, 2011

Validado pelo Representante do País:

Oct 20, 2011



Progresso Acumulado até 2011



Resultados

Resultado: Capacidad de atención en salud incrementada en establecimientos con intervención del programa

Indicador	Unidade Medida	Linha Base	Ano Linha Base		2012	Final do Projeto
Consultas en CAPS en zonas intervenidas por el Programa	consultas	361.582,00	2007	P A	520.356,00	520.356,00
Egresos hospitalarios en zonas geográficas intervenidas por el Programa	egresos	53.249,00	2007	P A	58.574,00	58.574,00
Egresos materno infantiles del H. La Matanza	egresos		2007	P A		9.344,00

Resultado: Capacidad educativa en distritos intervenidos por el Programa en la Provincia de Buenos Aires incrementada

Indicador	Unidade Medida	Linha Base	Ano Linha Base		2012	Final do Projeto
Matrícula inicial de Jardines de Infantes en zonas geograficas intervenidas por el programa	alumnos	209.183,00	2007	P A		227.363,00
Alumnos en Escuelas beneficiadas con laboratorios de informática y conectividad	alumnos		2007	P A		0,00

Resultado: Capacidad de asistir socialmente a niños, adolescentes y jóvenes en la Provincia de Buenos Aires incrementada
Observações: .

Indicador	Unidade Medida	Linha Base	Ano Linha Base		2012	Final do Projeto
Niños atendidos en Unidades de desarrollo infantil (UDIs) intervenidas por el Programa	niños		2007	P A		3.000,00

Resultado: Capacidad Institucional y de gestión del Ministerio de Salud de la PBA fortalecida

Indicador	Unidade Medida	Linha Base	Ano Linha Base		2012	Final do Projeto
Maternidades y neonatologías del sector público, integrados a redes perinatales	%	3,00	2007	P A		60,00
Maternidades de más de 700 partos acreditadas	%		2007	P A		20,00
Maternidades de más de 700 partos con comités de vigilancia de la mortalidad materna e infantil, conformados y funcionando	%	18,00	2007	P A		80,00

Resultado: Capacidad institucional del Ministerio de Desarrollo Social de la Provincia incrementada

Indicador	Unidade Medida	Linha Base	Ano Linha Base		2012	Final do Projeto
Porcentaje promedio del paquete de las prestaciones a nivel de hogar del MDS de la PBA que son identificadas en un	Porcentaje		2009	P	100,00	100,00



RELATÓRIO DE MONITOREIO DE PROGRESSO

AR-L1007 - Social Investment Program in Buenos Aires Province
2011 1º período com fechamento em (30-Set-2011)

Banco Interamericano de Desenvolvimento - IDB

Escritório de Planejamento Estratégico e Efetividade no Desenvolvimento

Última Atualização do PMR: 15/09/2011

sistema de informação central

A

Produtos: Progresso Físico e Financeiro Anual 2011

Descrição	Unidade de medida	Físico				Financeiro			
		Planejado	Atual	Unidades Acumuladas	Unidades FDP	Planejado	Atual	Custos Acumulados	Custos FDP
Infraestructura física y equipamientos en educación, salud y desarrollo social									
Jardines de infantes contruidos, cumpliendo con estándares de calidad	Jardines de infantes	43,00	16,00		89,00	18.767.207,00	5.029.000,00		41.599.944,00
Centros de Atención Primaria de la Salud (CAPS) contruidos (cumpliendo con estándares de calidad) y equipados	Centros de Atención Primaria de la Salud	28,00	5,00		31,00	7.994.158,00	1.663.000,00		13.776.007,00
CAPS rehabilitados cumpliendo estándares de construcción.	Centros de Atención Primaria de la Salud	30,00			132,00	3.150.000,00			9.900.000,00
Hospitales que cuentan con equipo básico para la atención materno-infantil	Hospitales	67,00			188,00	5.340.223,00	1.577.000,00		21.713.561,00
Hospital materno infantil construido (cumpliendo con estándares) y equipado	Hospital	1,00			1,00	21.414.493,00	5.246.000,00		29.202.493,00
Hospitales rehabilitados cumpliendo con estándares	Hospitales	2,00	1,00		10,00	10.302.942,00	1.386.000,00		22.773.913,00
CAPS sin intervención edilicia que cuentan con equipo básico para la atención materno-infantil	Centros de Atención Primaria de la Salud				135,00	200.000,00			9.377.643,00
Unidades de Atención Infantil (UDIs) construidas cumpliendo con estándares y equipadas	Unidades de Atención Infantil	12,00	1,00		28,00	6.572.557,00	890.000,00		15.686.310,00
UDIs previamente construidas equipadas	Unidades de Atención Infantil	20,00			20,00	1.000.000,00			1.000.000,00
Fortalecimiento de la gestión en la provision de servicios de educación, salud y desarrollo social									
Sistema Único de Información Sanitaria en operación (opera al menos un sistema de referencia y contrareferencia, con base en una base única de pacientes).	Sistema de información	1,00			1,00	2.174,00			2.174.432,00
Regiones Sanitarias con equipos de salud con competencias desarrolladas en cuanto a procesos de gestión de servicios de salud materno-infantil.	Regiones sanitarias	2,00			12,00	1.004.829,00			3.807.097,00

RELATÓRIO DE MONITOREIO DE PROGRESSO

AR-L1007 - Social Investment Program in Buenos Aires Province
2011 1º período com fechamento em (30-Set-2011)

Banco Interamericano de Desenvolvimento - IDB

Escritório de Planejamento Estratégico e Efetividade no Desenvolvimento
Última Atualização do PMR: 15/09/2011

Descrição	Unidade de medida	Físico				Financeiro			
		Planejado	Atual	Unidades Acumuladas	Unidades FDP	Planejado	Atual	Custos Acumulados	Custos FDP
Laboratorios de informática en establecimientos educativos de nivel secundario en funcionamiento (se incluyen en el proyecto pedagógico escolar para la alfabetización digital y como instrumento pedagógico).	Laboratorios de informática				1.500,00	11.685.703,00			43.054.432,00
Sistema de Informacion, Seguimiento y Evaluación de programas del Ministerio de Desarrollo Social en funcionamiento (tiene la capacidad de cruzar (al menos) bases de beneficiarios de programas financiados por la Provincia).	Sistema de información				1,00	1.456.000,00			4.463.000,00
Informe de Evaluación del Plan Más Vida finalizada (presentada en un taller de diseminación)	Informe de evaluación				1,00				7.500,00
Administración, evaluación y gastos financieros									
TOTAL						88.890.286,00	15.791.000,00		218.536.332,00