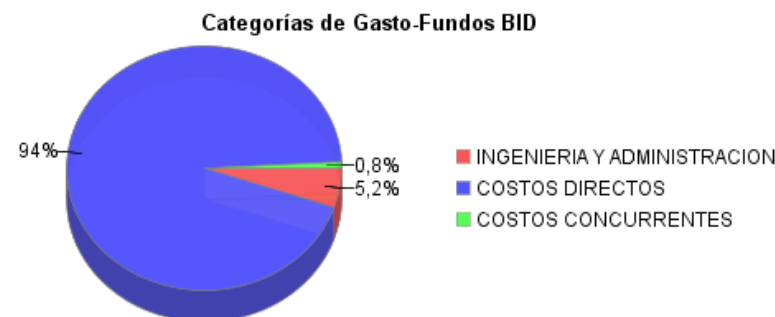
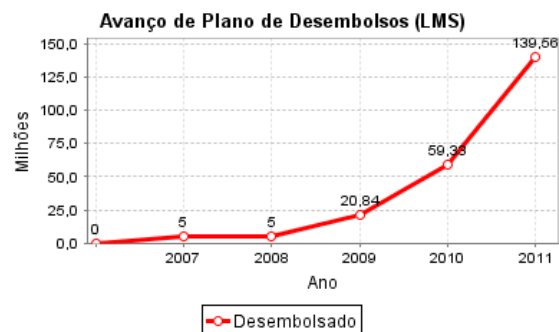
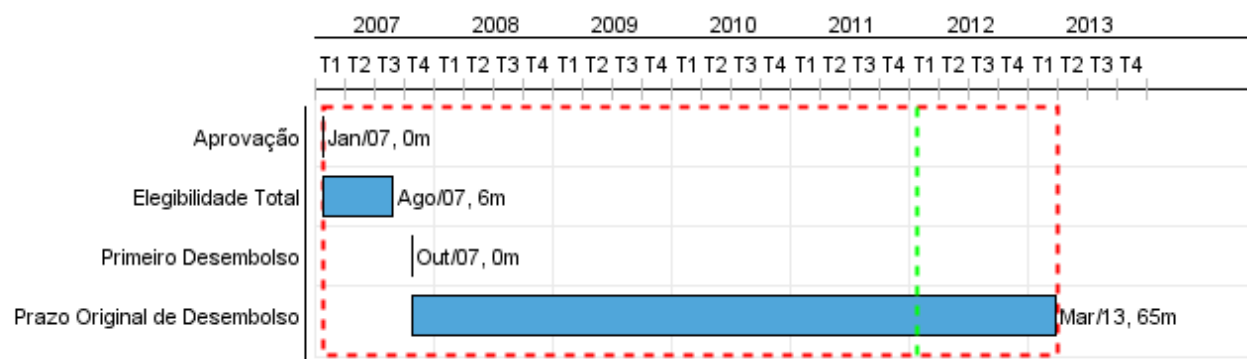


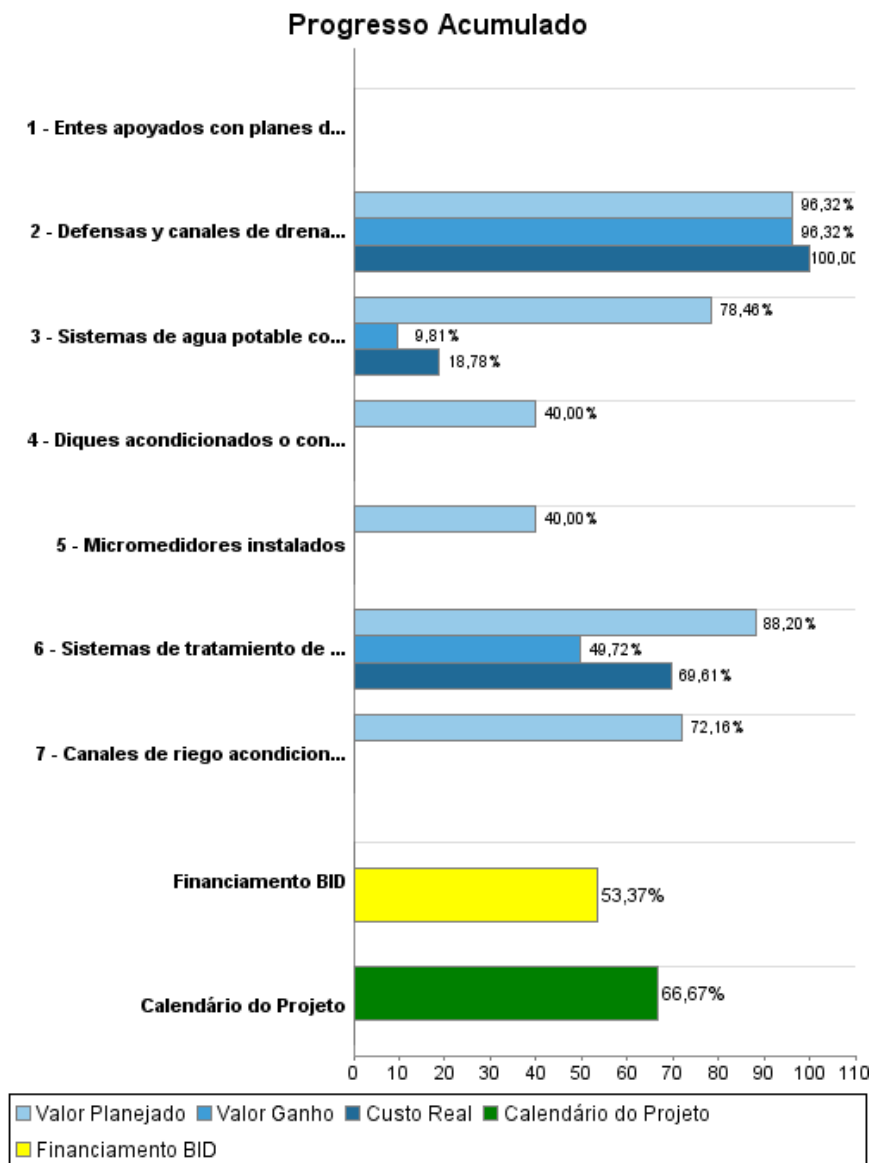
Relatório Resumido

Dados Gerais	Fundos Disponíveis (US\$)	Custo Total e Fonte
Executor:	MINISTERIO DE PLANIFICACION FEDERAL, INVERSION PUBLICA Y SERVICIOS	
Sector:	ENVIRONMENT AND NATURAL DISASTERS-WATER RESOURCE MANAGEMENT	
Número da Operação:	1843/OC-AR	Atual: 240.000.000,00
Estágio:	Approved	Desembolsado: 128.078.774,12
Tipo Operação:	INV - Investimento	% Desembolsado: 53,37
Operação Relacionada:		Saldo: 111.921.225,88
Subtipo de Operação:	GOM - Global of Multiple Works Operation	
		Original BID: 240.000.000,00
		Corrente BID: 240.000.000,00
		Pari-passu: 80,00
		Cofinanciamento/País: 60.000.000,00
		Original Estimado: 300.000.000,00
		Período de Amortização (meses): 222

Categoria do impacto social	Reformulação	Validação
Categoria do impacto social:	B () Os objetivos do projeto foram reformulados?	Validado pelo Chefe de Divisão: Sep 28, 2011 Validado pelo Representante do País: Oct 21, 2011



Progresso Acumulado até 2011



Resultados

Resultado: Productividad de las actividades agropecuarias aumentada

Indicador	Unidade Medida	Linha Base	Ano Linha Base		2009	2010	2011	2012	2013	Final do Projeto
Áreas plenamente incorporadas a la agricultura irrigada	Hectáreas		2008	P				4.000,00		4.000,00
				A						
Áreas productivas protegidas contra inundaciones	Hectáreas		2008	P		15.000,00				15.000,00
				A		15.000,00				

Resultado: Vulnerabilidad a inundaciones reducida

Indicador	Unidade Medida	Linha Base	Ano Linha Base		2009	2010	2011	2012	2013	Final do Projeto
Población protegida contra inundaciones	Habitantes		2008	P		450,00				450,00
				A		450,00				

Resultado: Servicio de agua potable y saneamiento mejorado

Indicador	Unidade Medida	Linha Base	Ano Linha Base		2009	2010	2011	2012	2013	Final do Projeto
Hogares con servicio de agua potable nuevo o mejorado	Hogares		2008	P	9.019,00		207.465,00	32.450,00		248.935,00
				A	9.019,00					
Hogares con servicio de saneamiento nuevo o mejorado	Hogares		2008	P			100.000,00	10.000,00		110.000,00
				A						

Produtos: Progresso Físico e Financeiro Anual 2011

Descrição	Unidade de medida	Físico				Financeiro			
		Planejado	Atual	Unidades Acumuladas	Unidades FDP	Planejado	Atual	Custos Acumulados	Custos FDP
Infraestructura hidráulica productiva.									
Diques acondicionados o construídos	m3 incrementados de agua derivada				25,00	9.200.000,00			23.000.000,00
Defensas y canales de drenaje acondicionados o contruídos	km				18,00				8.108.399,00
Canales de riego acondicionados o construídos	km				11,00	15.428.538,00			21.380.633,00
Agua Potable y Saneamiento.									
Sistemas de agua potable construídos o rehabilitados	Sistemas	2,00			5,00	74.038.837,00	11.465.217,00		127.769.105,00
Sistemas de tratamiento de líquidos cloacales construídos o rehabilitados	Sistemas	1,00			2,00	35.936.217,00	16.026.925,00		80.538.807,00
Fortalecimiento Operacional e Institucional.									
Entes apoyados con planes de fortalecimiento operacional e institucional	Entes				2,00				1.312.336,00
Micromedidores instalados	micromedidores	25.000,00			50.000,00	7.453.318,00			18.633.295,00
Otros									
TOTAL						142.056.910,00	27.492.142,00		280.742.575,00