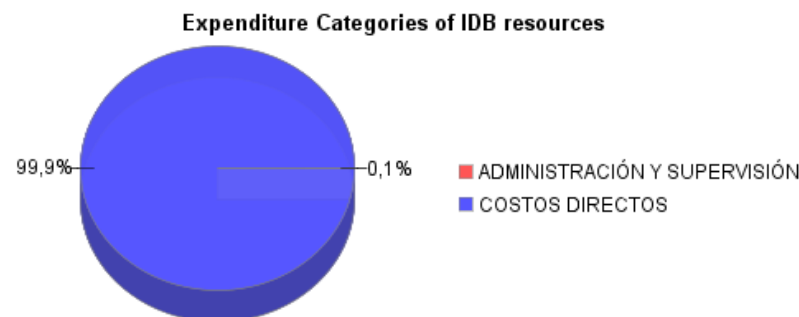
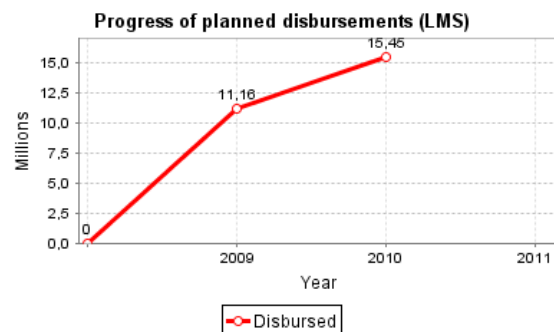
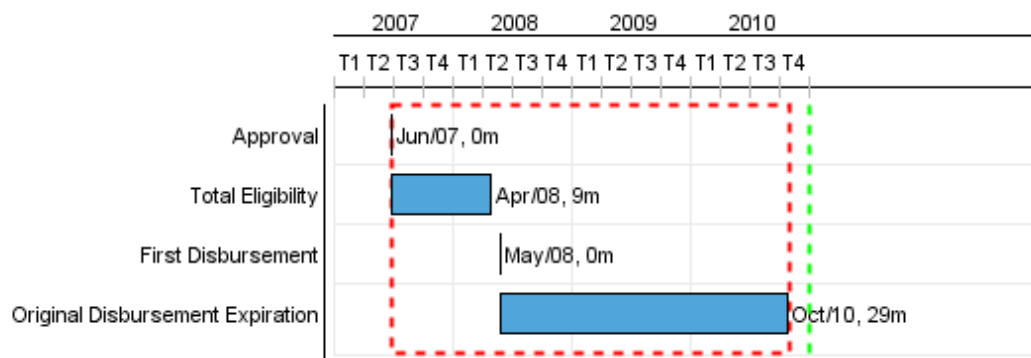


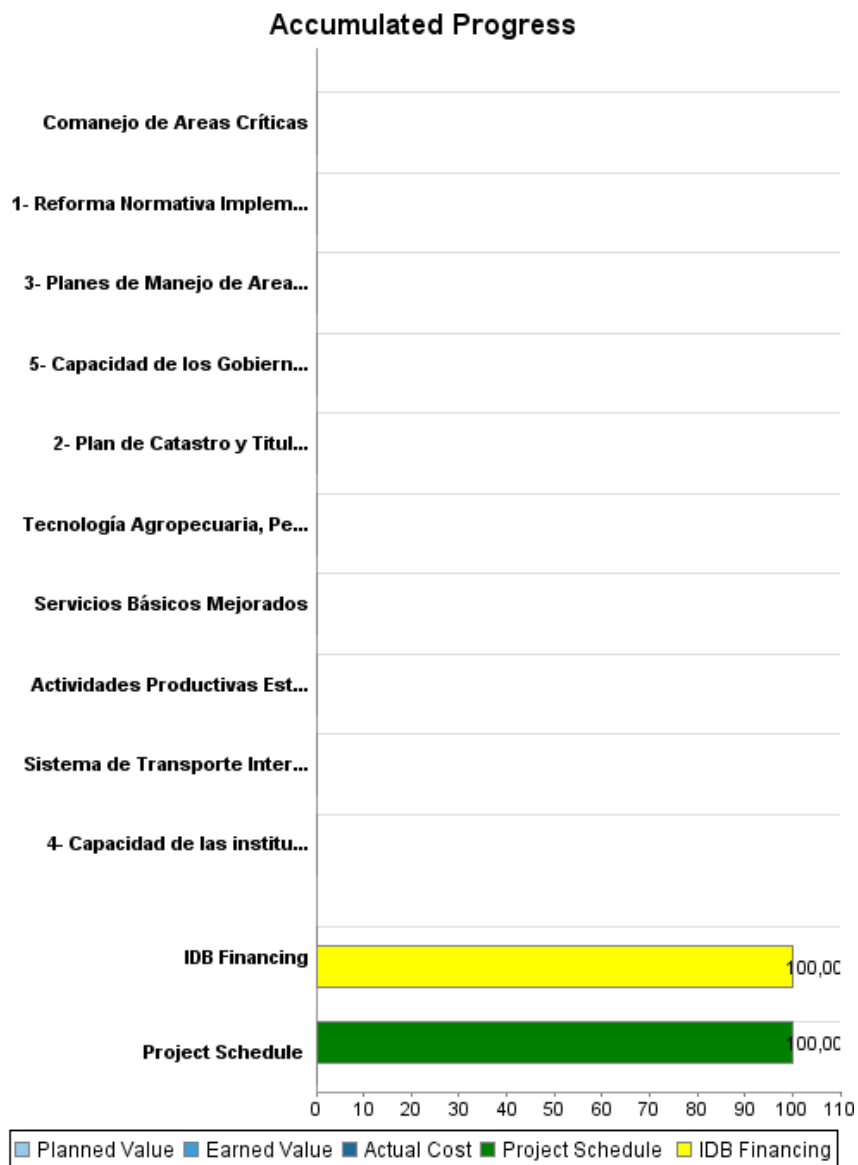
Summary Report

Basic Data		Available Funds (US\$)		Total Cost and Source	
Executing Agency (EA):	Consejo Nacional de Desarrollo Sostenible				
Sector:	ENVIRONMENT AND NATURAL DISASTERS-ENVIRONMENTAL PROGRAMS				
Loan Number(s):	1876/OC-PN	Current Approved Amount:	17.000.000,00	Original IDB:	17.000.000,00
Stage:	Approved	Disbursed Amount to Date:	17.000.000,00	Current IDB:	17.000.000,00
Operation Type:	INV - Investment	% Disbursed:	100,00	Pari-passu:	48,80
Related Operation(s):	PN0116	Balance:		Co-Financing/Country:	4.000.000,00
Operation Subtype:	SUP - Supplementary Financing			Original Estimate:	21.000.000,00
				Amortization Period (months):	198

Project Environmental and Social Impact Category	Reformulation	Validation
Project Environmental and Social Impact Category: B	() Was the objective(s) of this project reformulated?	Validated by Division Chief: Mar 30, 2011 Validated by Country Representative: Apr 4, 2011



Accumulated Progress as of 2010



Outcomes

Outcome:	1- Plan Indicativo de Ordenamiento Territorial en ejecución.
-----------------	--

Indicator	Unit of Measure	Baseline	Baseline Year		2005	2006	2007	2008	End of project
1.1- Detener la tasa de intervención en los bosques de las áreas protegidas en un 80% al final del Programa (De 658,515 hectáreas se han intervenido 65,819 a una tasa de 1,322 ha/año en los tres últimos años). ESTE INDICADOR DEBERÁ SER MEDIDO EN LA	ha/año deforestada	1.322,00		P A				260,00	260,00
1.2- Disminuir el Conflicto en el uso territorial entre las Comarcas, Áreas Protegidas y de Otros Usos en un 50% (Actualmente existen 467 mil hectáreas en conflicto de un total de 1,661,900 hectáreas que tiene la Provincia).	ha en conflicto	467.000,00		P A			326.900,00	250.000,00	250.000,00
1.3- EL área intervenida en el Parque Nacional de Darién (PND) no debe superar el 3,5% al final del Programa (de 579 mil hectáreas que tiene el PND en 2000 el nivel de intervención era 18,746 hectáreas o el 3.24%).	ha/año intervenidas	18.746,00		P A	1.427,00			18.746,00	18.746,00

Outcome:	2- Instituciones públicas, gobiernos locales y comarcales fortalecidos (para coordinar, supervisar, facilitar y ejecutar acciones tendientes a un manejo y uso eficiente de los recursos humanos, naturales y financieros de la Región).
-----------------	--

Indicator	Unit of Measure	Baseline	Baseline Year		2005	2006	2007	2008	End of project
2.1- Aumento del 5% en la recaudación anual de los Municipios al Final del Programa (El Municipio de Pinogana recauda: "\$144" mil en el año 2000 ; el Municipio de Chepigana recauda "\$238 mil" en el año 2000). En el año 2006 Chepigana recaudó \$351 mi	% de aumento en las recaudaciones anuales			P A		5,00 48,00			5,00

Outcome:	3- Producción orientada y diversificada hacia prácticas sostenibles y para beneficio de la comunidad darienita.
-----------------	---

Indicator	Unit of Measure	Baseline	Baseline Year		2005	2006	2007	2008	End of project
3.1- Comunidades locales haciendo uso sostenible de los Recursos Forestales: 2 mil hectáreas de bosques con planes de manejo comunitario al final del Programa que representa un ingreso adicional a las comunidades beneficiadas. (Linea Base: las co	ha de bosques con planes de manejo comunitario			P A		26.000,00		2.000,00	2.000,00
3.2- Aumento de la Superficie Reforestada en la Provincia de Darién en un 300% al final del Programa (línea Base: 163 hectáreas reforestadas en 1999).	Superficie Reforestada	163,00		P A		1.825,00		650,00	650,00
3.3- Llegar en los próximos 4 años (al final del Programa) al 100% de aprovechamiento adecuado de la zona de uso agropecuario (De 151, 034 hectáreas aptas para uso agropecuario en Darién, se encuentran al 2003, subutilizadas 58,290 y 27,991 cubiertas	utilización de ha aptas para uso agropecuario	64.753,00		P A			69.430,00	151.034,00	151.034,00

Outcome:	4- Plan de Mejoramiento del Servicio de Transporte de Darién ejecutándose (a fin de disminuir los costos de transporte y facilitar la operación del Sistema Intemodal).
-----------------	---

PROGRESS MONITORING REPORT

PN-L1017 - Supplementary Financing Prog. Sust. Dev. Darien
2010 2º period with closure up to(31-Mar-2011)

Inter-American Development Bank - IDB

Office of Strategic Planning and Development Effectiveness

Last Update: 30/03/2011

Indicator	Unit of Measure	Baseline	Baseline Year		2005	2006	2007	2008	End of project
4.1- Costo efectivo de transporte entre Panamá y Metetí por persona se debe mantener al final del programa producto del mejoramiento de la carretera panamericana (Linea Base: el pasaje entre Panamá y Metetí cuesta \$9 en el año 2000 y \$14 a Yaviza).	\$ pasaje transporte terrestre	14,00		P A		14,00		14,00	14,00
4.2- Costo efectivo del transporte de pasajeros entre Puerto Quimba y La Palma se debe mantener igual al final del Programa (línea base: costo por persona \$2,5 en el año 2000).	\$ transporte	2,50		P A		3,00		2,50	2,50

Outcome:	5- Servicios Básicos Mejorados
-----------------	--------------------------------

Indicator	Unit of Measure	Baseline	Baseline Year		2005	2006	2007	2008	End of project
5.1- Aumento del 20% en el acceso de la población darienita a los Servicios de Agua en la Provincia de Darién al tercer año de ejecución del Programa (el 42.1% de la población darienita, 20,056 habitantes tiene acceso a agua en el año base, 1998).	% de población con Acceso al Agua Potable	42,00		P A		57,00		62,00	62,00
5.2- Acceso de la población darienita a los Servicios de energía eléctrica aumentado en un 20% al finalizar el Programa (Línea Base de una población de 48 mil habitantes en Darién el año 2000, el 28% de la población tiene acceso al servicio eléctrico)	% de población acceso energia electrica	28,00		P A		52,00		48,00	48,00

Outputs: 2010 Annual Physical and Financial Progress 2010

Description	Unit of Measure	Physical				Financial			
		Planned	Actual	Accumulated units	EOP units	Planned	Actual	Accumulated costs	EOP costs
1- Reforma Normativa Implementada									
1- Reforma Normativa Implementada									
2- Plan de Catastro y Titulación Implementado									
2- Plan de Catastro y Titulación Implementado									
3- Planes de Manejo de Areas Protegidas y Comarcas formulados									
3- Planes de Manejo de Areas Protegidas y Comarcas formulados									
4- Capacidad de las instituciones Coejecutoras Mejoradas									
4- Capacidad de las instituciones Coejecutoras Mejoradas							2.485.592,00		
5- Capacidad de los Gobiernos Municipales y Comarcales Mejoradas									
5- Capacidad de los Gobiernos Municipales y Comarcales Mejoradas									
Tecnología Agropecuaria, Pesquera y Forestal adaptadas a la vocación territorial de la Provincia									
Tecnología Agropecuaria, Pesquera y Forestal adaptadas a la vocación territorial de la Provincia							11.300,00		
Comanejo de Areas Críticas									
Comanejo de Areas Críticas									
Actividades Productivas Estratégicas Implementadas									
Actividades Productivas Estratégicas Implementadas									
Sistema de Transporte Intermodal Rehabilitado									
Sistema de Transporte Intermodal Rehabilitado							8.806.535,00		
TOTAL							11.303.427,00		