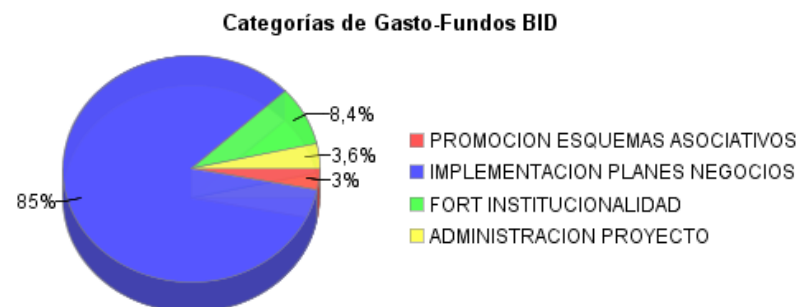
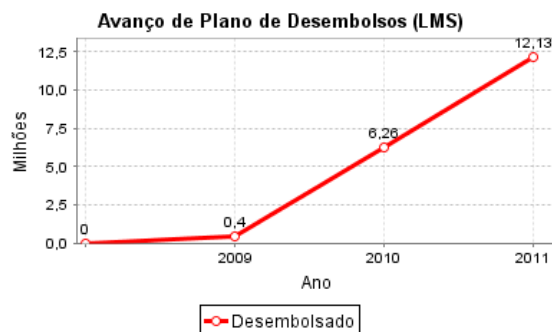
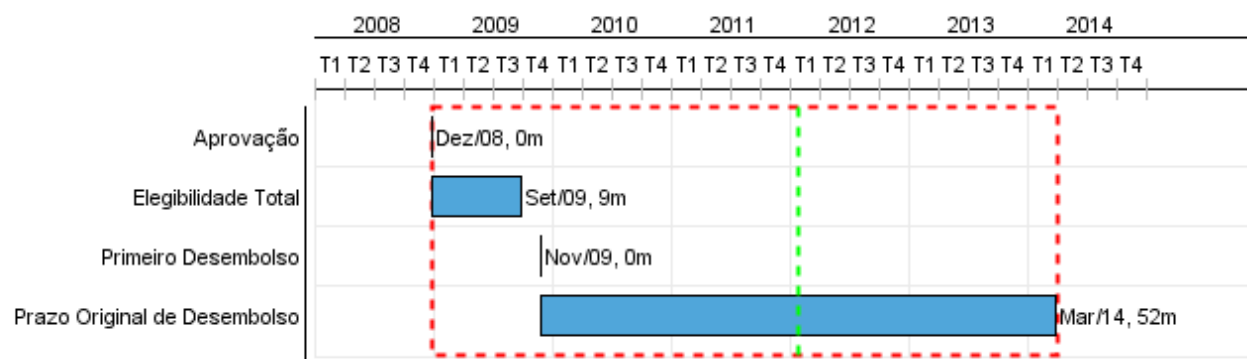


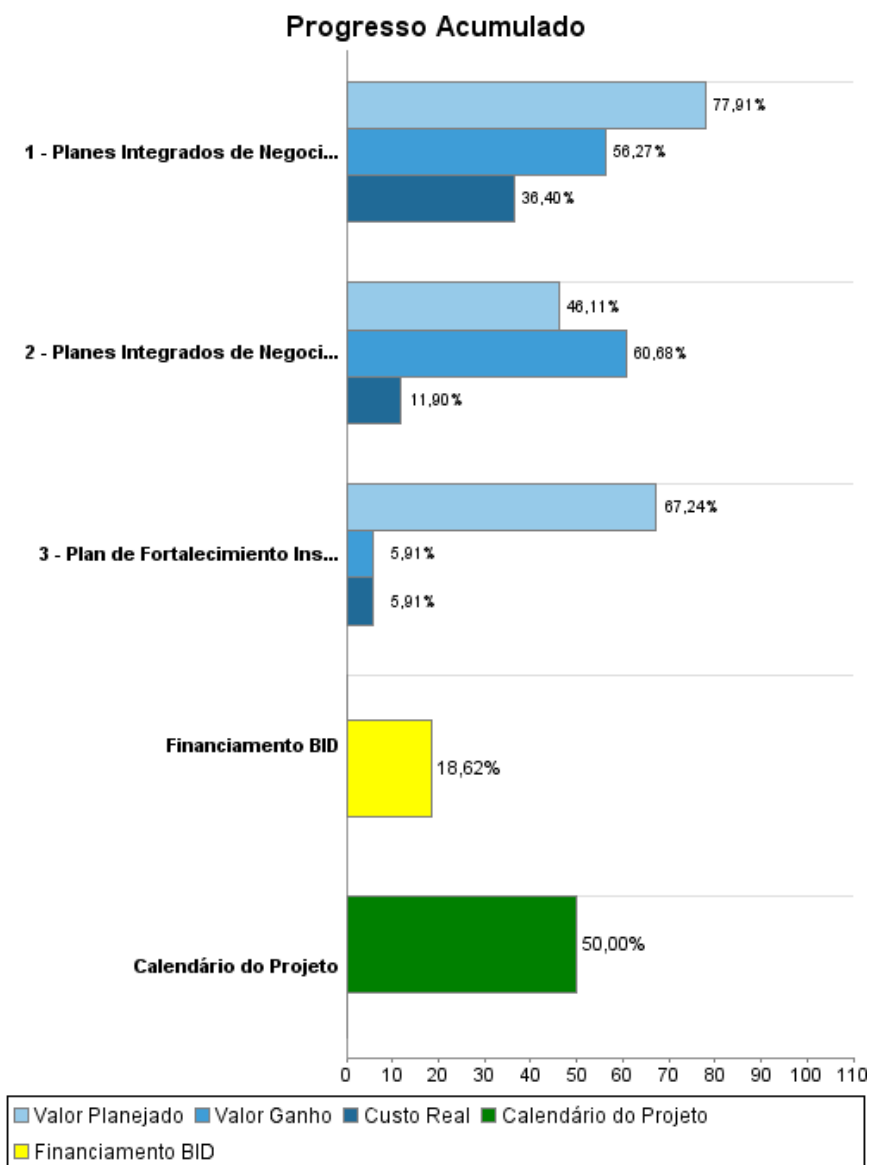
## Relatório Resumido

Dados Gerais		Fundos Disponíveis (US\$)		Custo Total e Fonte	
Executor:	SECRETARÍA DE AGRICULTURA, GANADERÍA, PESCA Y ALIMENTOS- SAGPYA				
Setor:	AGRICULTURE AND RURAL DEVELOPMENT-AGROBUSINESS				
Número da Operação:	2086/OC-AR	Atual:	50.000.000,00	Original BID:	50.000.000,00
Estágio:	Approved	Desembolsado:	9.308.808,84	Corrente BID:	50.000.000,00
Tipo Operação:	INV - Investimento	% Desembolsado:	18,62	Pari-passu:	67,00
Operação Relacionada:	AR-L1088	Saldo:	40.691.191,16	Cofinanciamento/País:	25.000.000,00
Subtipo de Operação:	ESP - Specific Investment Operation			Original Estimado:	75.000.000,00
				Período de Amortização (meses):	234

Categoria do impacto social	Reformulação	Validação
Categoria do impacto social:	B ( ) Os objetivos do projeto foram reformulados?	Validado pelo Chefe de Divisão: Sep 14, 2011 Validado pelo Representante do País: Oct 21, 2011



## Progresso Acumulado até 2011



## Resultados

**Resultado:** Integración de Pequeños Productores Vitícolas a la Cadena Vitivinícola mejorada

Indicador	Unidade Medida	Linha Base	Ano Linha Base		2012	Final do Projeto
Pequeños productores vitícolas integrados a la cadena vitivinícola en alianzas productivas consolidadas	Agricultores	2.000,00	2008	P A	3.000,00	4.000,00

**Resultado:** Productividad de Pequeños Productores Vitícolas incrementada

Indicador	Unidade Medida	Linha Base	Ano Linha Base		2012	Final do Projeto
Productividad de la uva para elaboración de vino	qq/ha	150,00	2007	P A	180,00	220,00
Productividad de la uva para elaboración de mosto (San Juan)	qq/ha	250,00	2007	P A	320,00	400,00
Productividad de la uva para elaboración de mosto (Mendoza)	qq/ha	155,00	2007	P A	200,00	280,00

## Produtos: Progresso Físico e Financeiro Anual 2011

Descrição	Unidade de medida	Físico				Financeiro			
		Planejado	Atual	Unidades Acumuladas	Unidades FDP	Planejado	Atual	Custos Acumulados	Custos FDP
<b>Promoción de Esquemas Asociativos</b>									
Planes Integrados de Negocios (PINs) formulados	Planes	52,00	11,00		140,00	660.000,00	245.015,00		1.500.000,00
<b>Apoyo a la implementación de planes de negocio</b>									
Planes Integrados de Negocios (PINs) implementados	Planes	20,00	41,00		120,00	18.000.000,00	6.217.135,00		62.900.000,00
<b>Fortalecimiento de la institucionalidad</b>									
Plan de Fortalecimiento Institucional ejecutado	Plan				1,00	1.200.000,00	81.992,00		4.400.000,00
<b>Coordinación y administración del proyecto</b>									
<b>Gastos financieros</b>									
<b>TOTAL</b>						<b>19.860.000,00</b>	<b>6.544.142,00</b>		<b>68.800.000,00</b>