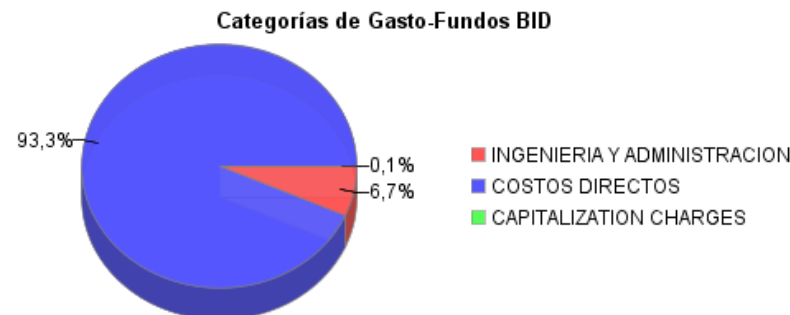
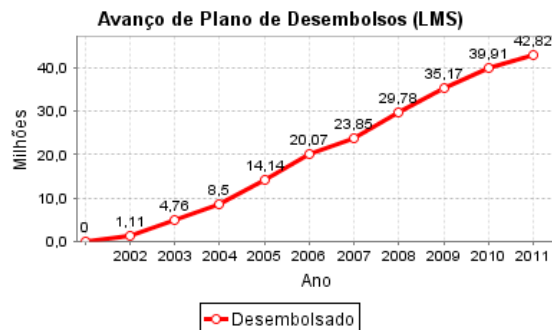
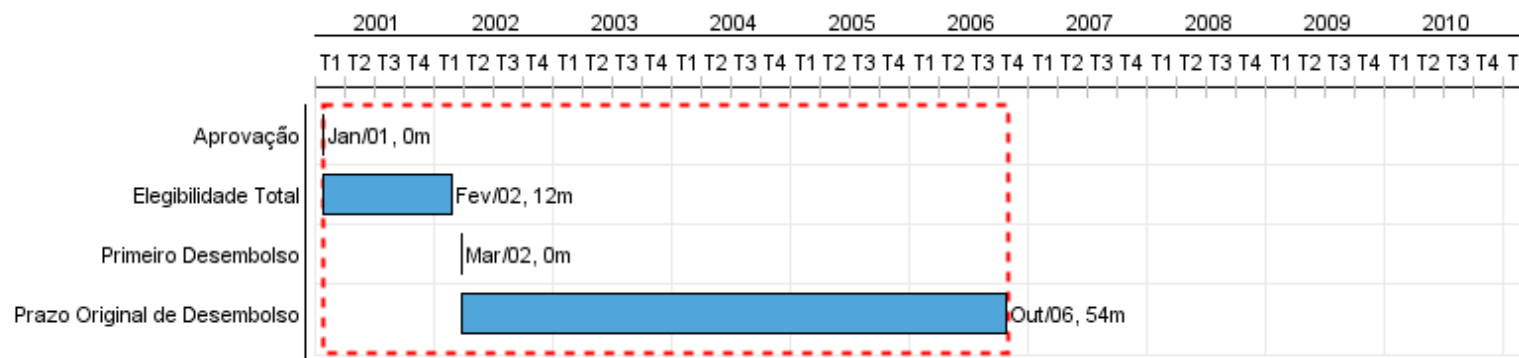


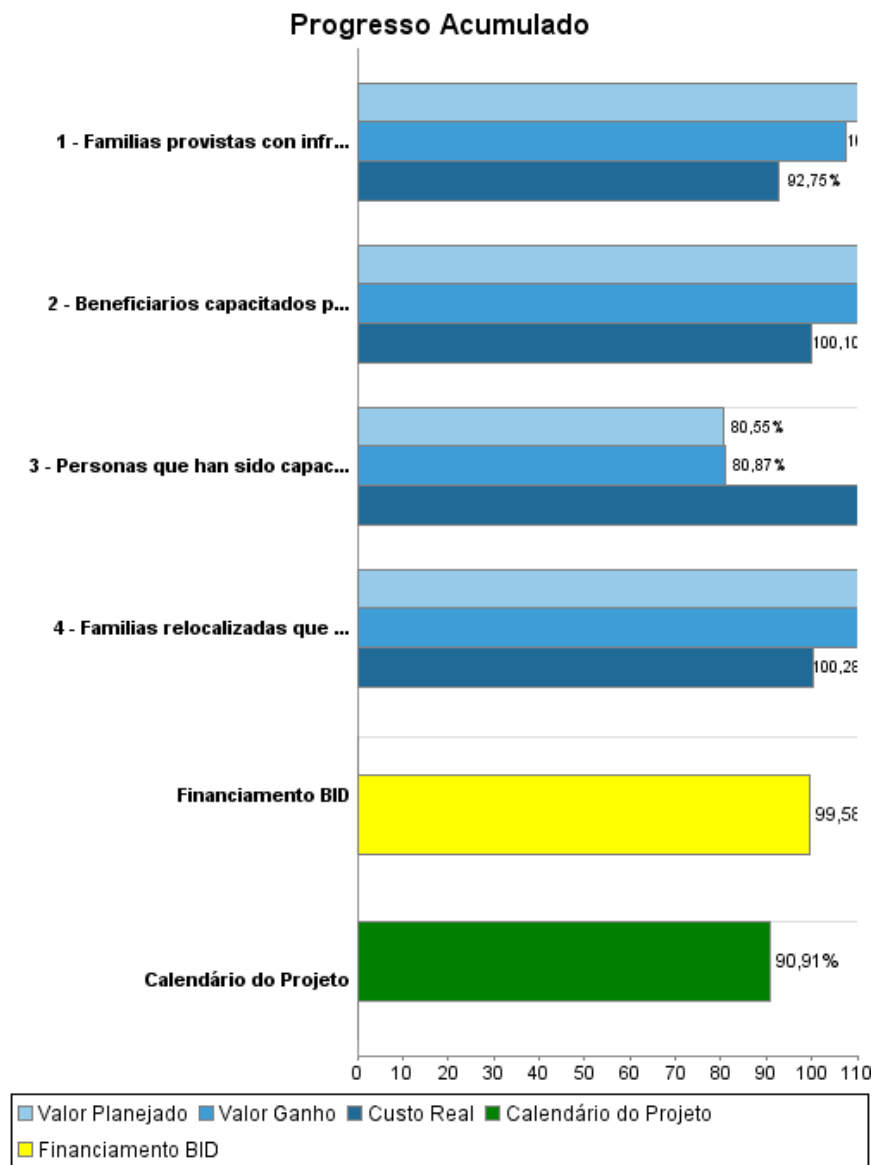
Relatório Resumido

Dados Gerais	Fundos Disponíveis (US\$)	Custo Total e Fonte
Executor: SERVICIO PUBLICO DE LA VIVIENDA		
Sector: URBAN DEVELOPMENT AND HOUSING		
Número da Operação: 1307/OC-AR	Atual: 43.000.000,00	Original BID: 43.000.000,00
Estágio: Approved	Desembolsado: 42.817.913,15	Corrente BID: 43.000.000,00
Tipo Operação: INV - Investimento	% Desembolsado: 99,58	Pari-passu: 60,00
Operação Relacionada:	Saldo: 182.086,85	Cofinanciamento/País: 28.700.000,00
Subtipo de Operação: ESP - Specific Investment Operation		Original Estimado: 71.700.000,00
		Período de Amortização (meses): 234

Categoria do impacto social	Reformulação	Validação
Categoria do impacto social: B(R)	() Os objetivos do projeto foram reformulados?	Validado pelo Chefe de Divisão: Sep 23, 2011 Validado pelo Representante do País: Oct 21, 2011



Progresso Acumulado até 2011



Resultados

Resultado:	Redes de solidariedad fortalecidas
Observações:	Se espera que las redes de solidariedad se fortalezcan a través de la participación de los involucrados en el proceso de mejoramiento de su hábitat.

Indicador	Unidade Medida	Linha Base	Ano Linha Base		2004	2005	2006	2007	2008	Acumulado 2009 - 2010	Final do Projeto
Beneficiarios perciben que han mejorado los vínculos y que se incrementaron las acciones comunitarias y/o solidarias en relación al mejoramiento del hábitat	%		2001	P A				40,00	60,00	160,00 100,00	80,00

Resultado:	Cobertura de servicios sociales para la población vulnerable residente en asentamientos ampliada
-------------------	--

Indicador	Unidade Medida	Linha Base	Ano Linha Base		2004	2005	2006	2007	2008	Acumulado 2009 - 2010	Final do Projeto
Beneficiarios que consideran que el Programa Rosario Hábitat ha mantenido o mejorado sus niveles de cobertura social, al finalizar la intervención	%		2001	P A				50,00	50,00	100,00 100,00	50,00

Resultado:	Hábitat de las familias que habitan en los asentamientos irregulares de la ciudad mejorada
Observações:	Se espera mejorar el hábitat por recomposición de situaciones de fractura urbana

Indicador	Unidade Medida	Linha Base	Ano Linha Base		2004	2005	2006	2007	2008	Acumulado 2009 - 2010	Final do Projeto
Beneficiarios que consideran que ha mejorado su hábitat	%		2001	P A			80,00	80,00	80,00	160,00 165,00	80,00

Resultado:	Políticas que faciliten el acceso a soluciones habitacionales adecuadas para familias excluidas del mercado habitacional
-------------------	--

Indicador	Unidade Medida	Linha Base	Ano Linha Base		2004	2005	2006	2007	2008	Acumulado 2009 - 2010	Final do Projeto
Mejora de la capacidad de la Municipalidad de Rosario de desarrollar políticas de hábitat	%		2001	P A							100,00

Resultado:	Empleabilidad y generación de ingresos mejorada
-------------------	---

Indicador	Unidade Medida	Linha Base	Ano Linha Base		2004	2005	2006	2007	2008	Acumulado 2009 - 2010	Final do Projeto
Beneficiarios consideran que el	%		2001	P	25,00	25,00	25,00	25,00	25,00	50,00	25,00

programa ha mejorado las condiciones de empleabilidad y las oportunidades de generación de ingresos de la población beneficiaria				A							50,00	
--	--	--	--	---	--	--	--	--	--	--	-------	--

Produtos: Progresso Físico e Financeiro Anual 2011

Descrição	Unidade de medida	Físico				Financeiro			
		Planejado	Atual	Unidades Acumuladas	Unidades FDP	Planejado	Atual	Custos Acumulados	Custos FDP
ACCIONES INTEGRALES PARA NIÑOS Y ADOLESCENTES Y SUS FAMILIAS									
Familias relocalizadas que disponen de los servicios de los centros CRECER inmediatamente despues de su traslado	familias		155,00		1.800,00				132.000,00
GENERACIÓN DE TRABAJOS E INGRESOS									
Beneficiarios capacitados para el desarrollo de microemprendimientos	beneficiarios				792,00	3.514,00	4.998,90		1.820.000,00
FORTALECIMIENTO INSTITUCIONAL									
Personas que han sido capacitadas para desarrollar y ejecutar proyectos integrales de intervención en asentamientos irregulares	personas				150,00	168.012,00	37.594,76		2.281.000,00
URBANIZACIÓN INTEGRADA									
Familias provistas con infraestructura básica, servicios, equipamiento comunitario y a una mejora habitacional	Hogares	674,00	194,00		5.292,00	5.879.099,00	3.498.932,62		62.567.000,00
INGENIERIA Y ADMINISTACION									
TOTAL						6.050.625,00	3.541.526,28		66.800.000,00