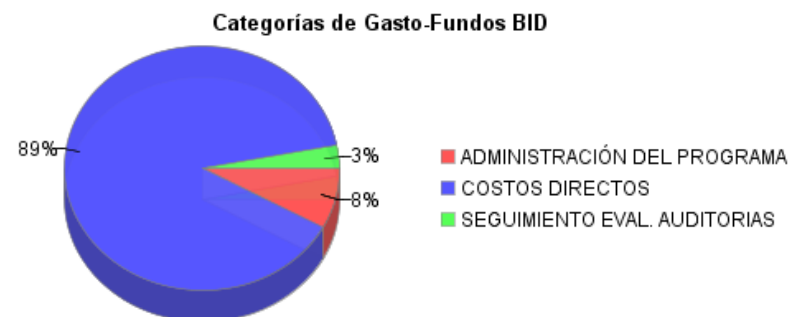
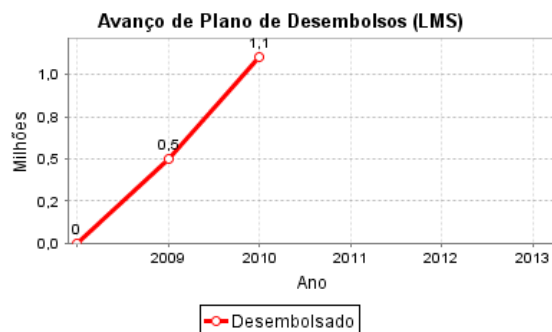
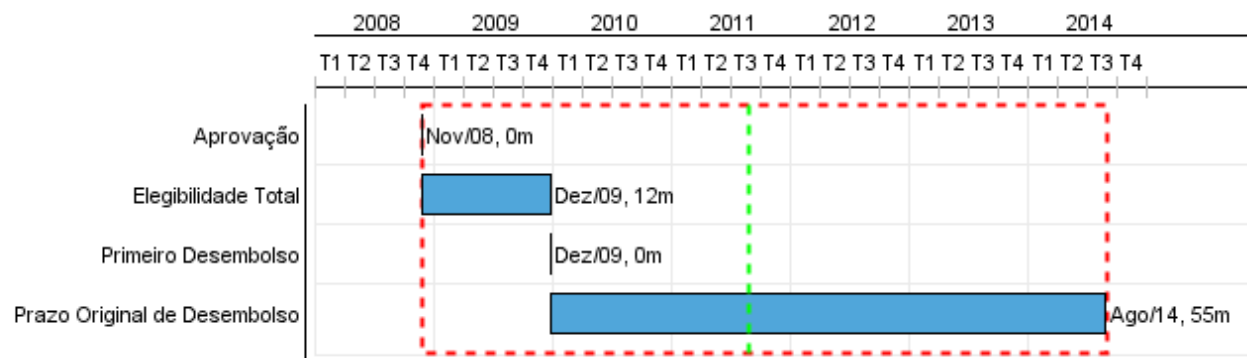


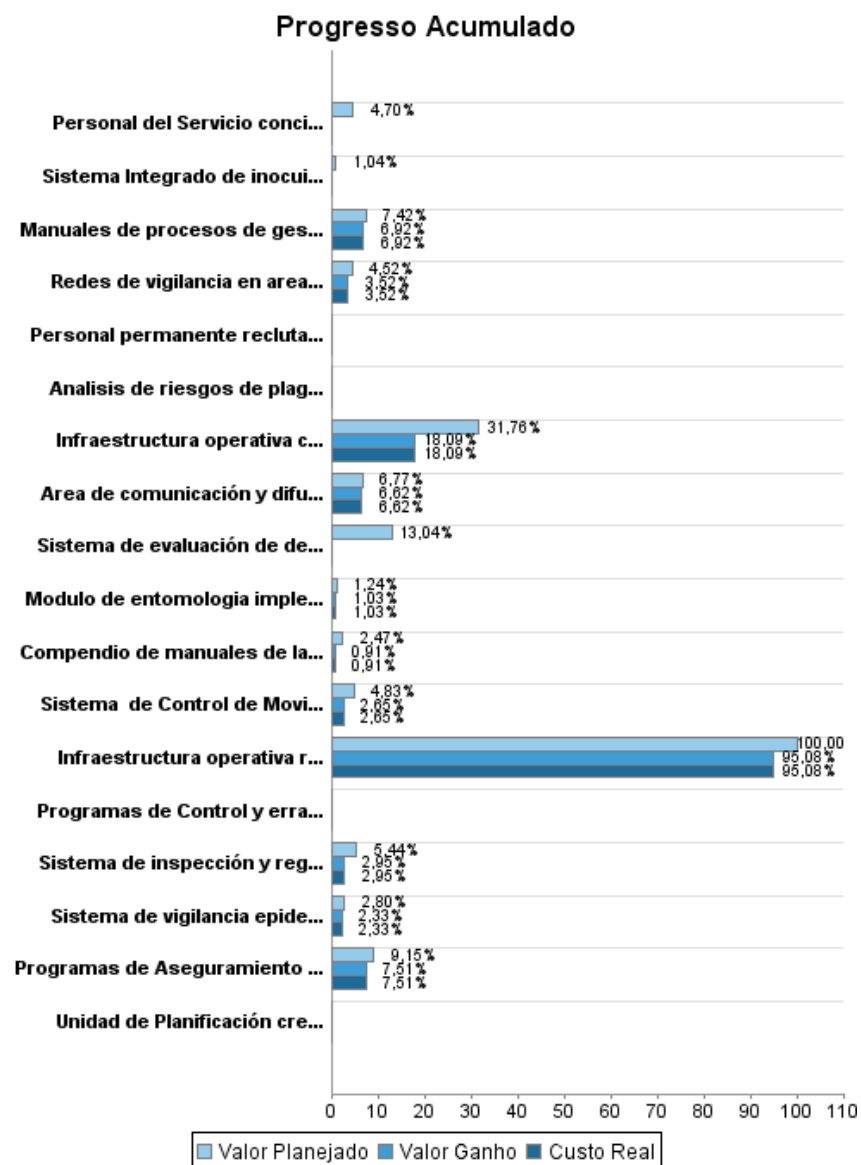
Relatório Resumido

Dados Gerais	Fundos Disponíveis (US\$)	Custo Total e Fonte
Executor: MINISTERIO DE DESARROLLO RURAL, AGROPECUARIO Y MEDIO AMBIENTE		
Sector: AGRICULTURE AND RURAL DEVELOPMENT-AGRICULTURAL AND ANIMAL HEALTH		
Número da Operação: 2061/BL-BO	Atual: 10.000.000,00	Original BID: 10.000.000,00
Estágio: Approved	Desembolsado: 1.338.023,31	Corrente BID: 10.000.000,00
Tipo Operação: INV - Investimento	% Desembolsado: 13,38	Pari-passu: 100,00
Operação Relacionada: BO-P1012, BO-T1090, BO-T1108	Saldo: 8.661.976,69	Cofinanciamento/País: 1.500.000,00
Subtipo de Operação: ESP - Specific Investment Operation		Original Estimado: 11.500.000,00
		Período de Amortização (meses): 282

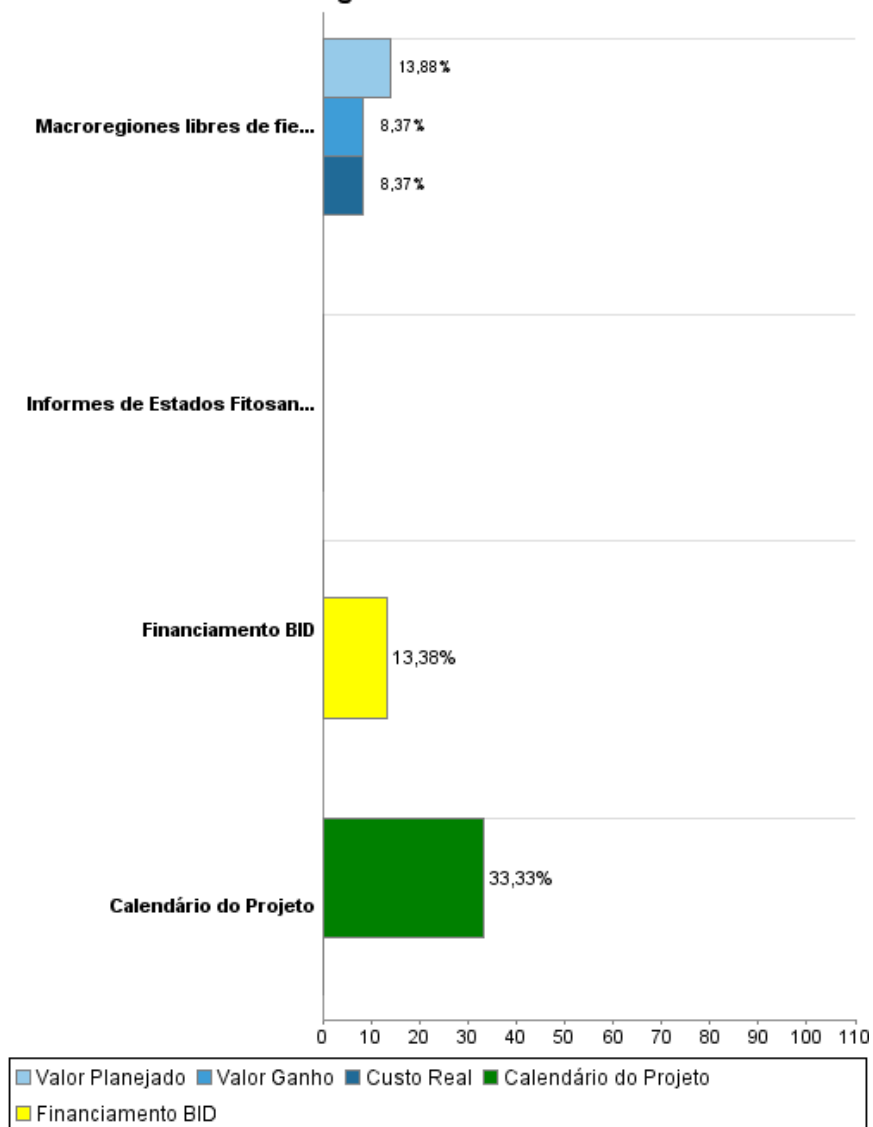
Categoria do impacto social	Reformulação	Validação
Categoria do impacto social: B	() Os objetivos do projeto foram reformulados?	Validado pelo Chefe de Divisão: Mar 28, 2011 Validado pelo Representante do País: Apr 19, 2011



Progresso Acumulado até 2010



Progresso Acumulado



Resultados

Resultado:	Sistema de sanidad animal fortalecido
-------------------	---------------------------------------

Indicador	Unidade Medida	Linha Base	Ano Linha Base		2012	Final do Projeto
Registros de movimiento y traslado de animales	Registro	20.000,00	2009	P A	22.000,00	24.000,00
Reportes semanales de presencia de enfermedades de animales domesticos	Reporte	9,00	2009	P A	15,00	18,00
Muestras enviadas a laboratorios por sospecha de enfermedades vesiculares	Muestra	50,00	2009	P A	70,00	100,00
Reporte epidemiológico de enfermedades de los programas de la Unidad de Sanidad Animal	Reportes/programa	10,00	2009	P A	15,00	18,00
Certificacion Internacional de Bolivia libre de fiebre aftosa	Certificado internacional		2010	P A		1,00

Resultado:	Sistema fitosanitario del pais Fortalecido
-------------------	--

Suposições:	Se mantiene una política de Desarrollo Agropecuario y Seguridad Alimentaria
--------------------	---

Indicador	Unidade Medida	Linha Base	Ano Linha Base		2012	Final do Projeto
Índice de desempeño del Sistema Fitosanitario del país	Indice		2009	P A	22,00	45,00
Rechazos en productos de exportación	Notificaciones	22,00	2009	P A	18,00	14,00
Casos de ingreso de plagas cuarentenarias	Plaga		2009	P A		0,00

Resultado:	Sistema de Inocuidad Alimentaria Fortalecido
-------------------	--

Indicador	Unidade Medida	Linha Base	Ano Linha Base		2012	Final do Projeto
Empresas que se encuentran bajo el control oficial por medio de su registro sanitario vigente	Empresas	900,00	2009	P A	1.350,00	1.800,00
Mataderos de bovinos con Registro Sanitario (entre cuarta y primera categoría) que se encuentran bajo los lineamientos del Programa de Aseguramiento de Inocuidad (PAI) en cárnicos	Matadero	30,00	2009	P A	46,00	53,00
Mataderos de aves con Registro Sanitario (primera y segunda categoría) que se encuentran bajo los lineamientos del Programa de Aseguramiento de Inocuidad (PAI) en cárnicos.	Matadero	9,00	2009	P A	18,00	22,00
Mataderos de camélidos con Registro Sanitario que se encuentran bajo los lineamientos del Programa de Aseguramiento de Inocuidad (PAI) cárnicos.	Matadero	1,00	2009	P A	2,00	3,00
Empresas industriales y seminindustriales con Registro Sanitario dentro del lineamiento del Programa de Aseguramiento de Inocuidad (PAI) lácteos.	Empresa	36,00	2009	P A	40,00	51,00
Empresas artesanales con Registro Sanitario dentro del lineamiento del Programa de Aseguramiento de Inocuidad (PAI) lácteos	Empresa	31,00	2009	P A	41,00	51,00
Empresas dentro del lineamiento del Programa de Aseguramiento de Inocuidad (PAI) Frutas y Hortalizas, con registro	Empresa	18,00	2009	P	25,00	32,00

sanitario				A		
Programa de Aseguramiento de Inocuidad (PAI) de Frutas y Hortalizas validado e implementado a nivel nacional	Programa de Validacion		2009	P	2,00	2,00
				A		
Comites interinstitucionales en materia de control integrado de la inocuidad de alimentos.	Comité		2009	P	4,00	9,00
				A		

Produtos: Progresso Físico e Financeiro Anual 2010

Descrição	Unidade de medida	Físico				Financeiro			
		Planejado	Atual	Unidades Acumuladas	Unidades FDP	Planejado	Atual	Custos Acumulados	Custos FDP
FORTALECIMIENTO DE LA GESTION INSTITUCIONAL									
Area de comunicación y difusión de imagen corporativa establecida	Unidad				1,00	4.850,00	4.740,00		71.622,00
Personal del Servicio concientizado en las competencias institucionales.	Funcionarios				650,00	5.739,00			122.047,00
Personal permanente reclutado y contratado mediante concurso de méritos.	Funcionarios				87,00				20.000,00
Sistema de evaluación de desempeño operando.	Sistema				1,00	3.000,00			23.000,00
Manuales de procesos de gestión gerencial implementados	Manuales				3,00	55.584,00	51.840,00		748.838,00
Infraestructura operativa construida	Infraestructura				18,00	985.900,00	561.390,00		3.103.861,00
Infraestructura operativa refaccionada	Infraestructura				1,00	12.800,00	12.170,00		12.800,00
Unidad de Planificación creada bajo la Dirección Nacional	Unidad				1,00				297.833,00
FORTALECIMIENTO DEL SISTEMA DE SANIDAD ANIMAL									
Sistema de Control de Movimiento de Animales, Productos y Subproductos operando a nivel nacional	Sistema		1,00		1,00	15.126,00	8.290,00		312.873,00
Sistema de vigilancia epidemiologica extendido a todo el ambito de sanidad animal y todo el territorio nacional.	Sistema		1,00		1,00	6.240,00	5.200,00		223.070,00
Laboratorios de referencia nacional de sanidad Animal equipados	Laboratorios		2,00		2,00				58.585,00
Programas de Control y erradicacion de enfermedades implementados	Programa		4,00		6,00				144.022,00
Macroregiones libres de fiebre aftosa	Macroregion		3,00		4,00	189.017,00	114.020,00		1.361.450,00
FORTALECIMIENTO DEL SISTEMA DE SANIDAD VEGETAL									
Redes de vigilancia en areas de introduccion de plagas cuarentenarias funcionando	Red				3,00	20.653,00	16.100,00		457.242,00
Análisis de riesgos de plagas (ARP) elaborados	ARP	8,00	5,00		45,00				181.289,00
Informes de Estados Fitosanitarios elaborados	Informes	3,00	5,00		21,00				166.274,00
Modulo de entomologia implementado y funcionando	Modulo				1,00	9.077,00	7.570,00		734.849,00
Sistema de fiscalizacion de empresas importadoras, comercializadoras y aplicadoras de plaguicidas establecido	Sistema				1,00	5.625,00	2.130,00		400.513,00

Descrição	Unidade de medida	Físico				Financeiro			
		Planejado	Atual	Unidades Acumuladas	Unidades FDP	Planejado	Atual	Custos Acumulados	Custos FDP
Compendio de manuales de las areas que comprende la Sanidad Vegetal elaborado	Compendio				1,00	6.405,00	2.370,00		259.833,00
FORTALECIMIENTO DEL SISTEMA DE INOCUIDAD DE LOS ALIMENTOS									
Sistema de inspección y registro de empresas del rubro alimenticio operando a nivel nacional	Sistema				1,00	72.795,00	39.410,00		1.337.524,00
Programas de Aseguramiento de la Inocuidad de alimentos implementados	Programa				3,00	15.600,00	12.800,00		170.464,00
Sistema Integrado de inocuidad de los alimentos a nivel nacional establecido	Sistema				1,00	2.000,00			192.011,00
ADMINISTRACION DEL PROGRAMA									
TOTAL						1.410.411,00	838.030,00		10.400.000,00