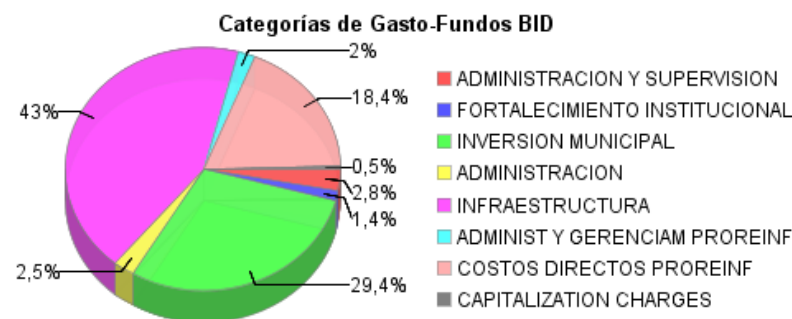
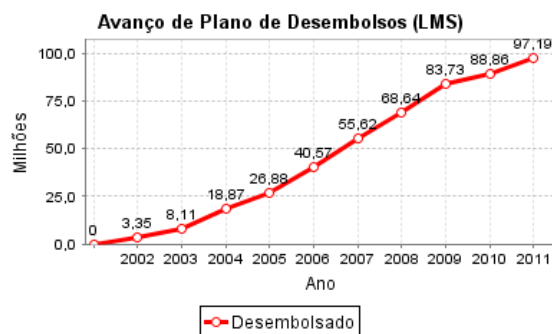
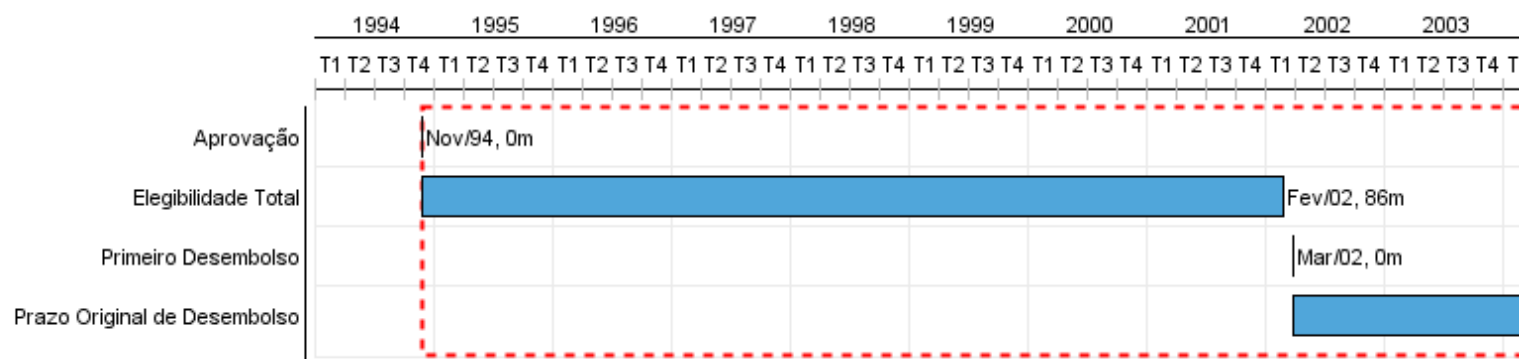


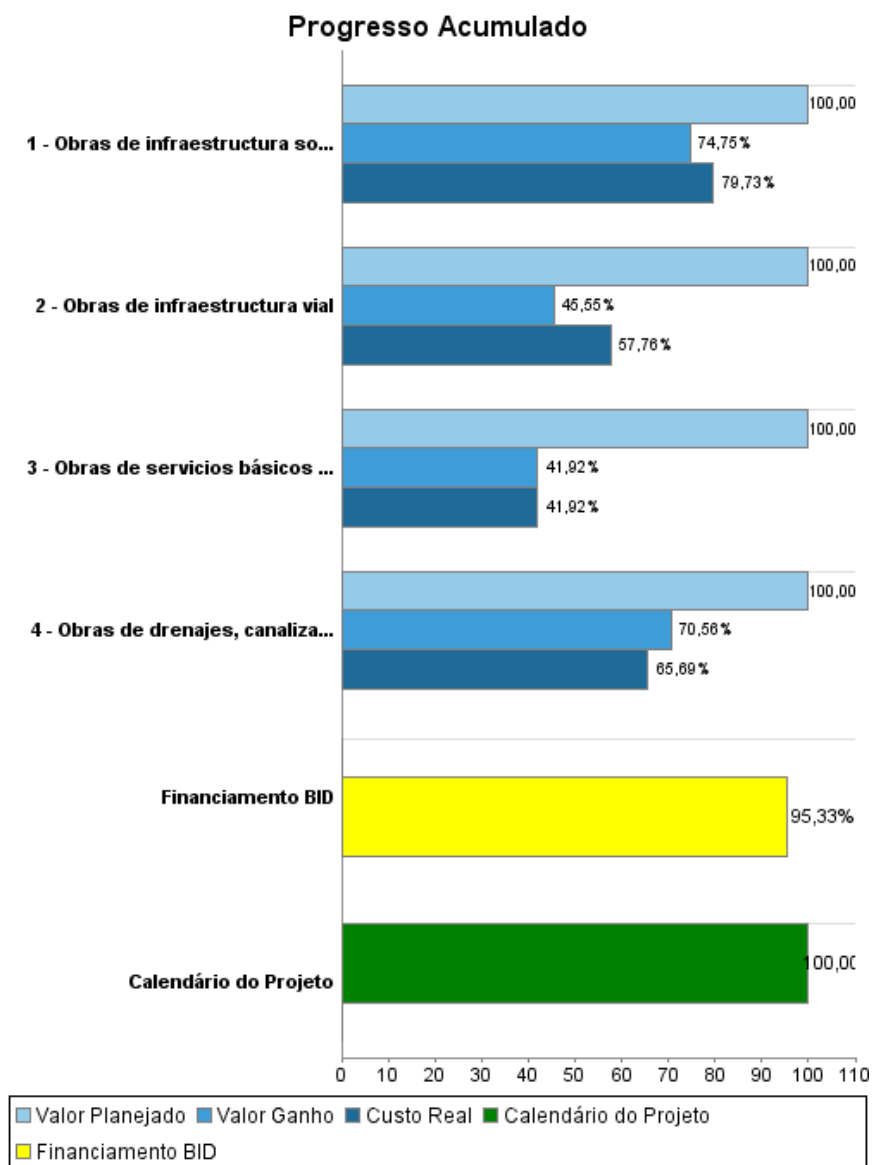
## Relatório Resumido

Dados Gerais	Fundos Disponíveis (US\$)	Custo Total e Fonte
Executor:	MINISTERIO DE ECONOMIA Y FINANZAS PUBLICAS	
Sector:	REFORM / MODERNIZATION OF THE STATE-FISCAL REFORM	
Número da Operação:	1075/SF-BO-4;1075/SF-BO-5;1075/SF-BO-6;1075/SF-BO-8;1075/SF-BO-9;1075/SF-BO-10;1075/SF-BO-7	Atual: 162.488.867,81 Original BID: 151.600.000,00
Estágio:	Approved	Desembolsado: 154.897.519,83 Corrente BID: 162.488.867,81
Tipo Operação:	INV - Investimento	% Desembolsado: 95,33 Pari-passu: 86,00
Operação Relacionada:		Saldo: 7.591.347,98 Cofinanciamento/País: 7.600.000,00
Subtipo de Operação:	PFM - Multi-Phase Lending Project	Original Estimado: 159.200.000,00
		Período de Amortização (meses): 456

Categoria do impacto social	Reformulação	Validação
Categoria do impacto social:	B(R) ( ) Os objetivos do projeto foram reformulados?	Validado pelo Chefe de Divisão: Sep 15, 2011 Validado pelo Representante do País: Sep 30, 2011



## Progresso Acumulado até 2011



### Resultados

- Não há informação disponível

## Produtos: Progresso Físico e Financeiro Anual 2011

Descrição	Unidade de medida	Físico				Financeiro			
		Planejado	Atual	Unidades Acumuladas	Unidades FDP	Planejado	Atual	Custos Acumulados	Custos FDP
<b>Obras de reposición</b>									
Obras de infraestructura vial	Obras	80,00	18,00		97,00	4.851.351,32	1.934.538,08		6.905.603,00
Obras de drenajes, canalizaciones y protección y mitigación de riesgo	Obras	135,00	62,00		171,00	5.739.080,30	2.122.234,06		10.540.670,94
Obras de servicios básicos urbanos	Obras	1,00			2,00	23.657,14			40.730,31
Obras de infraestructura social	Obras	34,00	17,00		40,00	562.168,68	336.520,06		1.112.995,74
<b>Administración del Programa</b>									
<b>TOTAL</b>						<b>11.176.257,44</b>	<b>4.393.292,20</b>		<b>18.599.999,99</b>