

## Relatório Resumido

### Dados Gerais

Executor:	GOBIERNO MUNICIPAL DE LA PAZ
Sector:	URBAN DEVELOPMENT AND HOUSING
Número da Operação:	2082/BL-BO
Estágio:	Approved
Tipo Operação:	INV - Investimento
Operação Relacionada:	BO-P1012, BO-T1093, BO-T1133
Subtipo de Operação:	PFM - Multi-Phase Lending Project

### Fundos Disponíveis (US\$)

Atual:	30.000.000,00
Desembolsado:	6.401.098,06
% Desembolsado:	21,34
Saldo:	23.598.901,94

### Custo Total e Fonte

Original BID:	30.000.000,00
Corrente BID:	30.000.000,00
Pari-passu:	100,00
Cofinanciamento/País:	6.000.000,00
Original Estimado:	36.000.000,00
Período de Amortização (meses):	282

### Categoria do impacto social

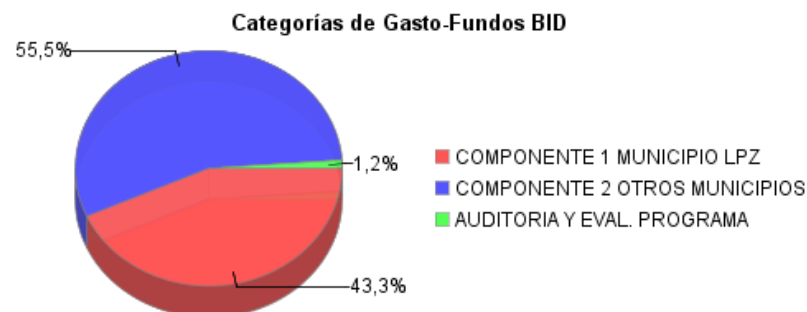
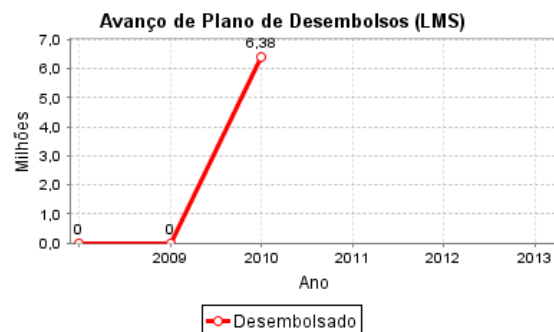
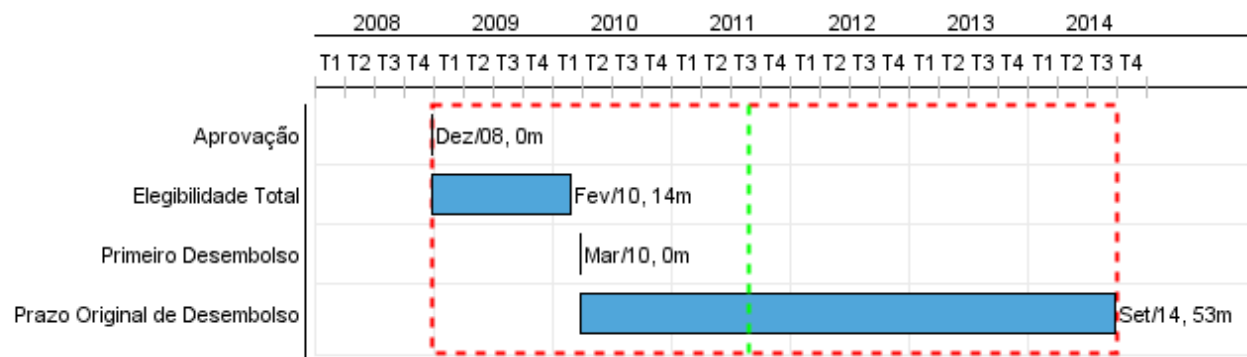
Categoria do impacto social:

### Reformulação

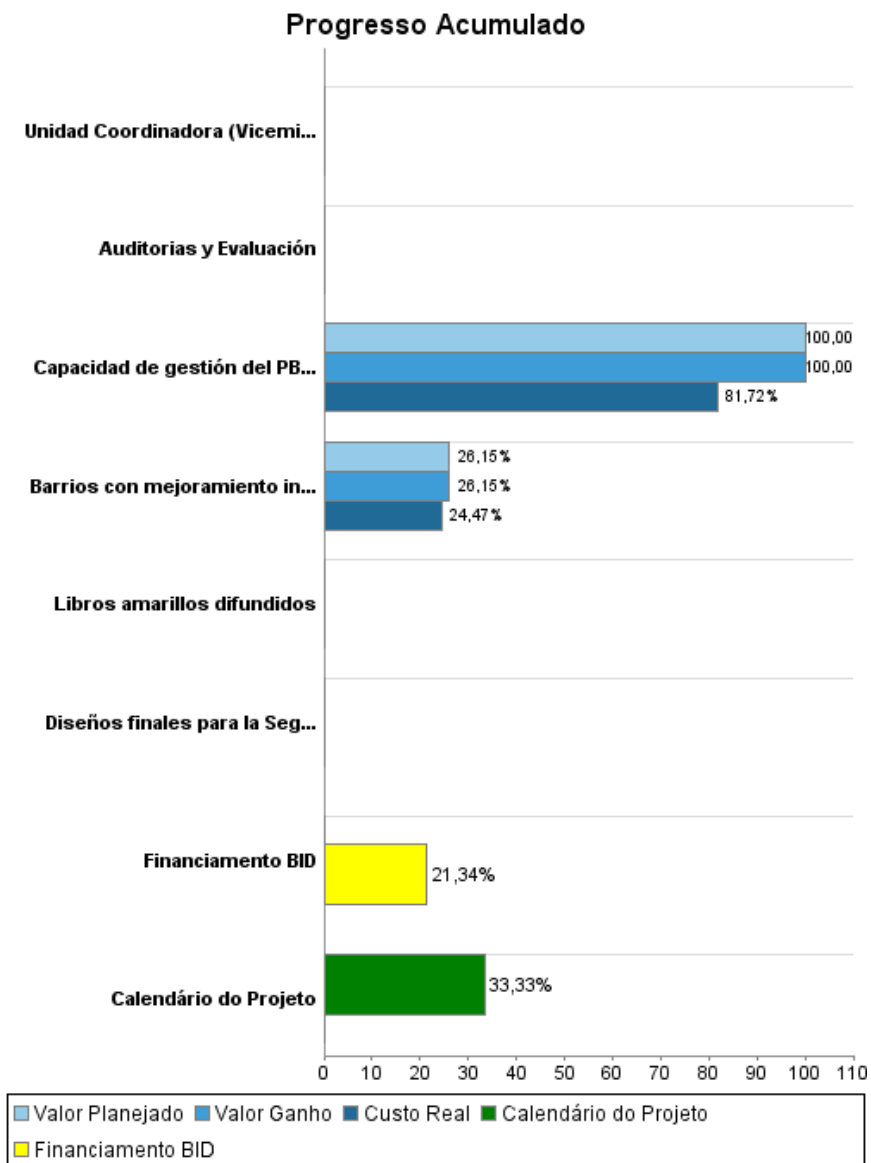
B ( ) Os objetivos do projeto foram reformulados?

### Validação

Validado pelo Chefe de Divisão: Mar 20, 2011  
Validado pelo Representante do País: Apr 19, 2011



## Progresso Acumulado até 2010



## Resultados

<b>Resultado:</b>	Calidad de vida de los habitantes de los barrios intervenidos mejorada
-------------------	--

Indicador	Unidade Medida	Linha Base	Ano Linha Base		2011	Final do Projeto
Hogares con sistemas de suministro de agua mejorado	Hogar		2009	P A	950,00	6.749,00
Hogares con sistemas sanitarios mejorado	Hogar		2009	P A	900,00	7.200,00
Infraestructura social construida utilizada por la comunidad al menos una vez a la semana	Infraestructura		2009	P A	5,00	31,00
Hogares con accesibilidad mejorada	Hogar		2009	P A	1.200,00	7.749,00

<b>Resultado:</b>	Familias del Municipio de La Paz con seguridad jurídica de viviendas mejorada
-------------------	---

Indicador	Unidade Medida	Linha Base	Ano Linha Base		2011	Final do Projeto
Beneficiarios con folio real entregado	Folios Reales		2009	P A	269,00	359,00
Beneficiarios con registro catastral entregado	Certificado de Catastro		2009	P A	392,00	751,00

## Produtos: Progresso Físico e Financeiro Anual 2010

Descrição	Unidade de medida	Físico				Financeiro			
		Planejado	Atual	Unidades Acumuladas	Unidades FDP	Planejado	Atual	Custos Acumulados	Custos FDP
<b>Componente I. Mejoramiento de Barrios para el Municipio de La Paz</b>									
Barrios con mejoramiento integral ejecutado	Barrio	2,00	2,00		20,00	3.000.000,00	2.783.098,00		12.923.850,00
Libros amarillos difundidos	Libro				1.829,00				26.150,00
Capacidad de gestión del PBV fortalecida	Unidad	1,00	1,00		1,00	9.141,08			50.000,00
<b>Componente II. Mejoramiento de Barrios en otros Municipios</b>									
Barrios con mejoramiento integral ejecutado	Barrio				21,00				22.380.000,00
Diseños finales para la Segunda Fase elaborados	Diseño				6,00				250.000,00
Unidad Coordinadora (Viceministerio)	n/a								20.000,00
Auditorias y Evaluación	n/a								350.000,00
<b>TOTAL</b>						<b>3.009.141,08</b>	<b>2.783.098,00</b>		<b>36.000.000,00</b>