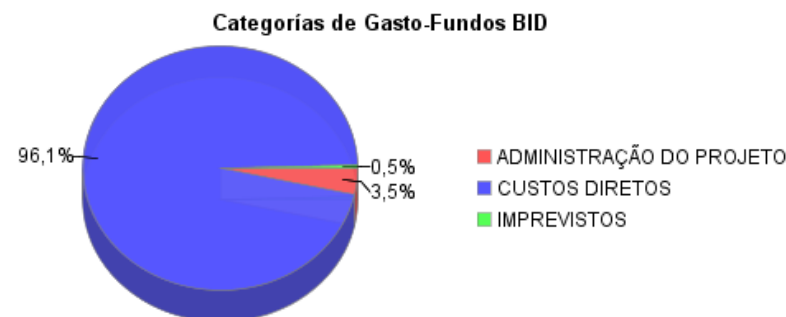
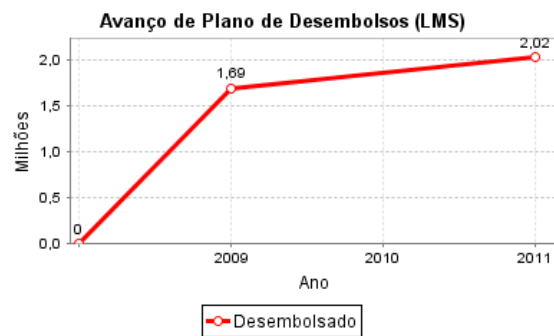
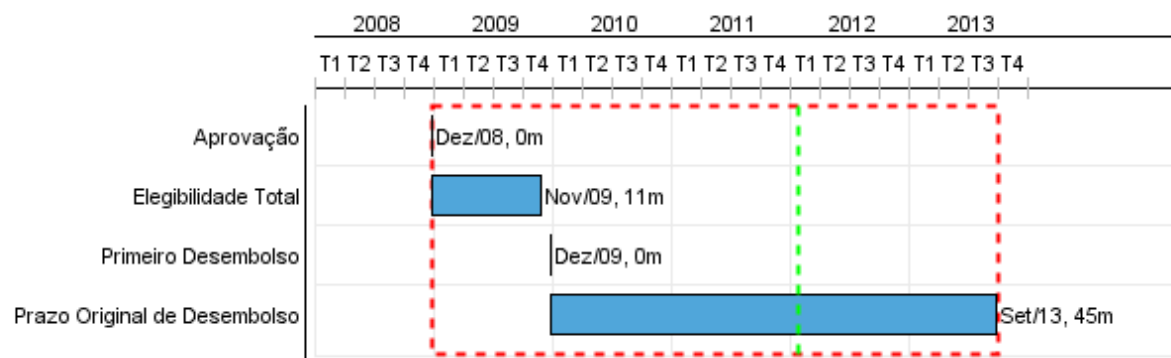


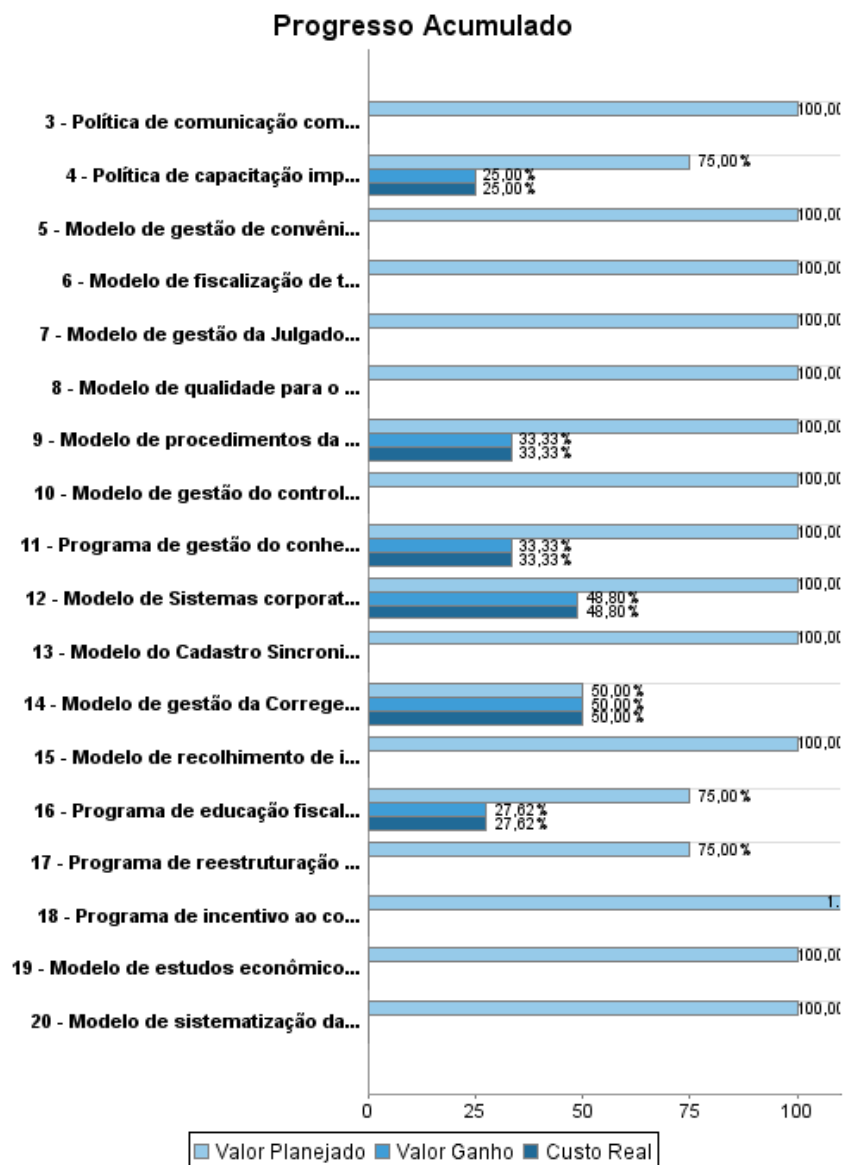
## Relatório Resumido

Dados Gerais	Fundos Disponíveis (US\$)	Custo Total e Fonte
Executor: ESTADO DO PARA		
Sector: REFORM / MODERNIZATION OF THE STATE-REFORM AND PUBLIC SECTOR SUPPORT		
Número da Operação: 2078/OC-BR	Atual: 10.000.000,00	Original BID: 10.000.000,00
Estágio: Approved	Desembolsado: 1.691.919,98	Corrente BID: 10.000.000,00
Tipo Operação: INV - Investimento	% Desembolsado: 16,92	Pari-passu: 71,00
Operação Relacionada: BR-X1005, BR-L1174	Saldo: 8.308.080,02	Cofinanciamento/País: 4.000.000,00
Subtipo de Operação: ESP - Specific Investment Operation		Original Estimado: 14.000.000,00
		Período de Amortização (meses): 186

Categoria do impacto social	Reformulação	Validação
Categoria do impacto social: C	( ) Os objetivos do projeto foram reformulados?	Validado pelo Chefe de Divisão: Sep 26, 2011 Validado pelo Representante do País: Sep 27, 2011



## Progresso Acumulado até 2011

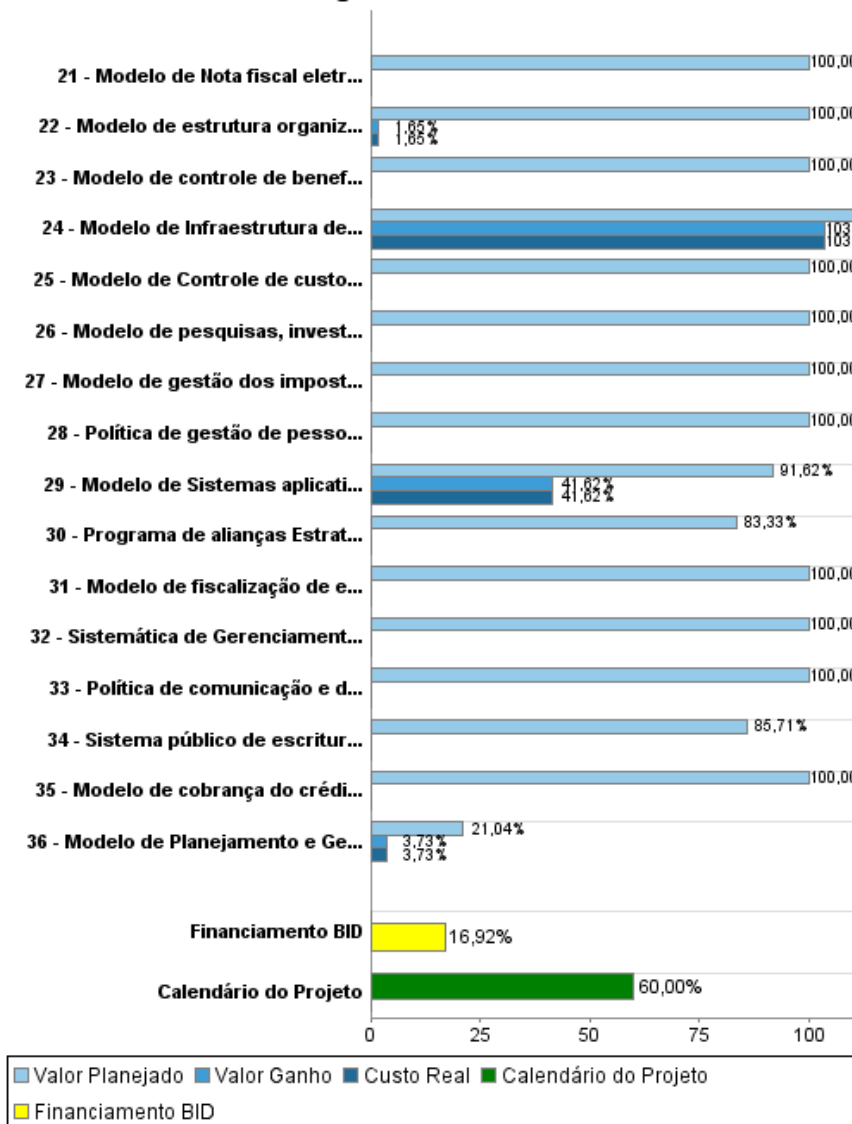


## RELATÓRIO DE MONITOREIO DE PROGRESSO

BR-L1093 - Programa Apoio Modernização e Transparência Gestão Fiscal Estado Pará - PROGEFAZ

2011 1º período com fechamento em (30-Set-2011)

### Progresso Acumulado



## Resultados

**Resultado:** 1 - Custo da administração fazendária em relação à arrecadação própria reduzido

Indicador	Unidade Medida	Linha Base	Ano Linha Base		2009	2010	2011	2012	2013	Final do Projeto
Custo da administração fazendária / arrecadação própria	%	4,00	2006	P				3,50		3,50
Gobierno de Para	Governments		2006	A					1,00	1,00

**Resultado:** 2 - Consumo de energia elétrica das unidades reformadas e do Órgão Central reduzido

Indicador	Unidade Medida	Linha Base	Ano Linha Base		2009	2010	2011	2012	2013	Final do Projeto
Consumo total de energia elétrica das unidades fazendárias (kWh)	kWh	5.104.376,00	2006	P			4.900.201,00	4.849.157,00		4.849.157,00
				A						

**Resultado:** 3 - Número de micro empresas e empresas de pequeno porte cadastradas incrementado

Indicador	Unidade Medida	Linha Base	Ano Linha Base		2009	2010	2011	2012	2013	Final do Projeto
micro empresas e empresas de pequeno porte	Empresas	10.583,00	2006	P		11.083,00	12.583,00	14.800,00		14.800,00
				A						

**Resultado:** 4 - Arrecadação proveniente do segmento de comércio atacadista incrementada

Indicador	Unidade Medida	Linha Base	Ano Linha Base		2009	2010	2011	2012	2013	Final do Projeto
Arrecadação proveniente do segmento de comércio atacadista em 2006 (7%-2011 e 8%-2012)	R\$	947.955.415,00	2006	P			1.014.321,00	1.095.457,00		1.095.457,00
				A						

**Resultado:** 5 - Índice de inadimplência do IPVA reduzido

Indicador	Unidade Medida	Linha Base	Ano Linha Base		2009	2010	2011	2012	2013	Final do Projeto
Número de guias do IPVA pagas / Total de guias do IPVA emitidas	%	25,00	2006	P			20,00	15,00		15,00
				A						

**Resultado:** 6 - Arrecadação do ITCD incrementada

Indicador	Unidade Medida	Linha Base	Ano Linha Base		2009	2010	2011	2012	2013	Final do Projeto
Arrecadação do ITCD	R\$	2.493.905,00	2006	P				3.740.858,00		3.740.858,00
				A						

**Resultado:** 7 - Arrecadação proveniente de micro empresas e empresas de pequeno porte incrementada

Indicador	Unidade Medida	Linha Base	Ano Linha Base		2009	2010	2011	2012	2013	Final do Projeto
Arrecadação das micro empresas e empresas de pequeno porte cadastradas / Arrecadação do ICMS	%	5,70	2006	P A				1,00		1,00

**Resultado:** 8 - Custo anual de digitação da nota fiscal para o Estado reduzido

Indicador	Unidade Medida	Linha Base	Ano Linha Base		2009	2010	2011	2012	2013	Final do Projeto
Custo anual da digitação da nota fiscal na SEFA com redução de 60%	R\$	4.176.000,00	2006	P A				1.670.400,00		1.670.400,00

**Resultado:** 9 - Tempo de tramitação processual no Tribunal Administrativo de Recursos Fazendários (TARF) reduzido

Indicador	Unidade Medida	Linha Base	Ano Linha Base		2009	2010	2011	2012	2013	Final do Projeto
Tempo médio de tramitação processual no TARF	Dias	45,00	2006	P A			30,00			0,00

**Resultado:** 10 - Níveis de recuperação de crédito administrativos incrementados

Indicador	Unidade Medida	Linha Base	Ano Linha Base		2009	2010	2011	2012	2013	Final do Projeto
Arrecadação da recuperação de créditos administrativos	R\$Milhões	17,20	2006	P A			17,60	18,00	19,00	19,00

**Resultado:** 11 - Erros e inconsistências do retorno diário do movimento bancário reduzidos

Indicador	Unidade Medida	Linha Base	Ano Linha Base		2009	2010	2011	2012	2013	Final do Projeto
Número de erros de retorno do movimento bancário	Erros por dia	10,00	2006	P A						0,00

**Resultado:** 12 - Tempo de análise de processos licitatórios Fazendários (TARF) reduzido

Indicador	Unidade Medida	Linha Base	Ano Linha Base		2009	2010	2011	2012	2013	Final do Projeto
Tempo médio de análise de processos licitatórios	Dias	4,00	2006	P A				2,00		2,00

**Resultado:** 13 - Ressalvas nos processos da gestão orçamentária, financeira e patrimonial reduzidas

# RELATÓRIO DE MONITOREIO DE PROGRESSO

BR-L1093 - Programa Apoio Modernização e Transparência Gestão Fiscal Estado Pará - PROGEFAZ

2011 1º período com fechamento em (30-Set-2011)

Banco Interamericano de Desenvolvimento - IDB

Escritório de Planejamento Estratégico e Efetividade no Desenvolvimento

Última Atualização do PMR: 22/09/2011

Indicador	Unidade Medida	Linha Base	Ano Linha Base		2009	2010	2011	2012	2013	Final do Projeto
Número de ressalvas nos processos da gestão orçamentária, financeira e patrimonial da SEFA	Restrições	413,00	2006	P A				206,00		206,00

**Resultado:** 14 - Acessos ao portal da SEFA incrementados

Indicador	Unidade Medida	Linha Base	Ano Linha Base		2009	2010	2011	2012	2013	Final do Projeto
Número de acessos/ano ao Portal	Acessos	600.000,00	2006	P A			650,00	720,00	800,00	800.000,00

**Resultado:** 15 - Nível de satisfação dos usuários dos serviços da SEFA incrementado

Indicador	Unidade Medida	Linha Base	Ano Linha Base		2009	2010	2011	2012	2013	Final do Projeto
Nível de satisfação dos usuários dos serviços da SEFA: atendimento dos funcionários	%	81,80	2006	P A				90,00		90,00
Nível de satisfação dos usuários dos serviços da SEFA: facilidade para conseguir o serviço	%	85,40	2006	P A				90,00		90,00

**Resultado:** 16 - Custos de comunicação reduzidos

Indicador	Unidade Medida	Linha Base	Ano Linha Base		2009	2010	2011	2012	2013	Final do Projeto
Custos de comunicação da SEFA	R\$	1.690.548,00	2006	P A				1.400.000,00		1.400.000,00

**Resultado:** 17 - Oferta de capacitação aos servidores fazendários incrementada

Indicador	Unidade Medida	Linha Base	Ano Linha Base		2009	2010	2011	2012	2013	Final do Projeto
Servidores estáveis e contratados capacitados por ano	Servidores	478,00	2006	P A		1.000,00	1.000,00	1.000,00		1.000,00

**Resultado:** 18 - Índice de satisfação do cliente interno incrementado

Indicador	Unidade Medida	Linha Base	Ano Linha Base		2009	2010	2011	2012	2013	Final do Projeto
Índice de satisfação do cliente interno	%	70,00	2004	P A				80,00		80,00

## Produtos: Progresso Físico e Financeiro Anual 2011

Descrição	Unidade de medida	Físico				Financeiro			
		Planejado	Atual	Unidades Acumuladas	Unidades FDP	Planejado	Atual	Custos Acumulados	Custos FDP
Componente I - Gestão Estratégica Integrada									
Modelo de Planejamento e Gestão das Políticas de Fazenda implantado	Modelo				1,00	25.000,00			190.100,00
Modelo de estrutura organizacional e processos administrativos implementados.	Modelo								65.908,00
Programa de reestruturação física implementado.	Programa					373.864,00			1.495.455,00
Programa de alianças Estratégicas firmadas	Programa					62.605,00			187.816,00
Componente II: Administração Tributária e Contencioso Fiscal									
Modelo de sistematização das normas tributárias e não tributárias implementado.	Modelo				1,00	35.272,00			70.544,00
Modelo de controle de benefícios fiscais concedidos implementado.	Modelo				1,00				50.078,00
Modelo de estudos econômicos tributários e não tributários realizados.	Modelo				1,00	57.857,00			115.714,00
Modelo de gestão dos impostos sobre propriedade de veículo automotor (IPVA) e de transmissão causa mortis e doação (ITCD) implementado.	Modelo				1,00				93.809,00
Modelo integrado de fiscalização implantado.	Modelo				1,00				196.587,00
Modelo de fiscalização de trânsito implantado.	Modelo				1,00				202.424,00
Modelo de fiscalização de estabelecimentos implantado.	Modelo				1,00				175.819,00
Modelo de procedimentos da SEFA (Secretaria de Estado da Fazenda) adaptados à Lei de Micro Empresa LC123.	Modelo				1,00	54.096,00			162.288,00
Modelo de recolhimento de impostos por meios alternativos implantado	Modelo				1,00				70.414,00
Modelo de pesquisas, investigações e análises de ilícitos fiscais implantado	Modelo				1,00				92.182,00
Modelo do Cadastro Sincronizado implementado.	Modelo				1,00				91.248,00
Modelo de Nota fiscal eletrônica implantada.	Modelo				1,00				173.394,00
Sistema público de escrituração digital - SPED implantado.	Systems				1,00	78.725,00			137.769,00
Modelo de gestão da Julgatoria e do Tribunal Administrativo de Recursos Fazendários implementado.	Modelo				1,00	105.381,00			158.071,00

# RELATÓRIO DE MONITOREIO DE PROGRESSO

BR-L1093 - Programa Apoio Modernização e Transparência Gestão Fiscal Estado Pará - PROGEFAZ

2011 1º período com fechamento em (30-Set-2011)

Banco Interamericano de Desenvolvimento - IDB

Escritório de Planejamento Estratégico e Efetividade no Desenvolvimento

Última Atualização do PMR: 22/09/2011

Descrição	Unidade de medida	Físico				Financeiro			
		Planejado	Atual	Unidades Acumuladas	Unidades FDP	Planejado	Atual	Custos Acumulados	Custos FDP
Modelo de cobrança do crédito tributário implementado.	Modelo				1,00				288.108,00
<b>Componente III: Administração Financeira, Patrimônio e Controle Interno</b>									
Modelo de Sistemas corporativos do Estado integrados aos sistemas de gestão do Tesouro Estadual.	Modelo				1,00				872.904,00
Modelo de gestão de convênios implantado.	Modelo				1,00	63.661,00			127.322,00
Modelo de Controle de custos das unidades fazendárias implantado.	Modelo				1,00	27.457,00			54.914,00
Modelo de gestão do controle interno implantado.	Modelo				1,00	29.729,00			59.458,00
<b>Componente IV: Gestão de Produtos Estratégicos.</b>									
Programa de incentivo ao controle social do gasto público implantado	programa				1,00	428.370,00			64.255,00
Portal SEFA (Secretaria de Estado da Fazenda ) implementado.	portal				1,00				52.378,00
Modelo de gestão da Corregedoria e da Ouvidoria implementados.	Modelo				1,00				86.944,00
Política de comunicação com a sociedade implementada.	política				1,00				156.738,00
Modelo de qualidade para o atendimento ao contribuinte implementado.	Modelo				1,00				205.219,00
Sistemática de Gerenciamento Eletrônico de Documentos (GED) implantada	Sistemática				1,00				851.977,00
Modelo de Sistemas aplicativos de apoio à gestão administrativa e tributária implantado	modelo				1,00	1.628.860,50			3.257.721,00
Política de comunicação e de segurança da informação definida e implantada	política				1,00				106.134,00
Modelo de Infraestrutura de tecnologia para suporte e apoio à gestão fiscal implementada ( Ressarcimento)	modelo				1,00				1.150.734,00
Política de gestão de pessoas implementada.	política				1,00	40.842,00			122.526,00
Política de capacitação implementada.	política				1,00	364.101,00			1.456.404,00
Programa de educação fiscal implementado.	programa				1,00	90.956,00			363.824,00
Programa de gestão do conhecimento implementado.	programa				1,00	52.617,00			157.851,00
<b>Outros.</b>									
<b>TOTAL</b>						<b>3.519.393,50</b>			<b>13.165.031,00</b>