

## Relatório Resumido

### Dados Gerais

Executor: PREFEITURA MUNICIPAL DE CAMPO GRANDE  
Setor: URBAN DEVELOPMENT AND HOUSING-INTEGRATED URBAN DEVELOPMENT  
Número da Operação: 1960/OC-BR  
Estágio: Approved  
Tipo Operação: INV - Investimento  
Operação Relacionada: BR-L1043  
Subtipo de Operação: GOM - Global of Multiple Works Operation

### Fundos Disponíveis (US\$)

Atual: 19.382.000,00  
Desembolsado: 9.277.059,86  
% Desembolsado: 47,86  
Saldo: 10.104.940,14

### Custo Total e Fonte

Original BID: 19.382.000,00  
Corrente BID: 19.382.000,00  
Pari-passu: 50,00  
Cofinanciamento/País: 19.382.000,00  
Original Estimado: 38.764.000,00  
Período de Amortização (meses): 234

### Categoria do impacto social

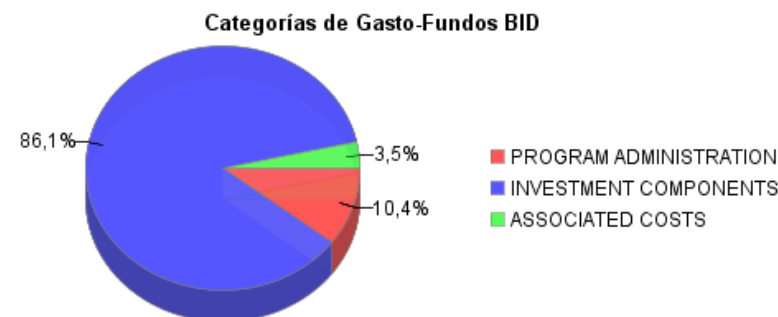
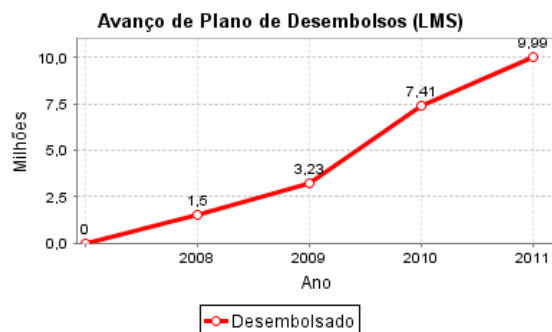
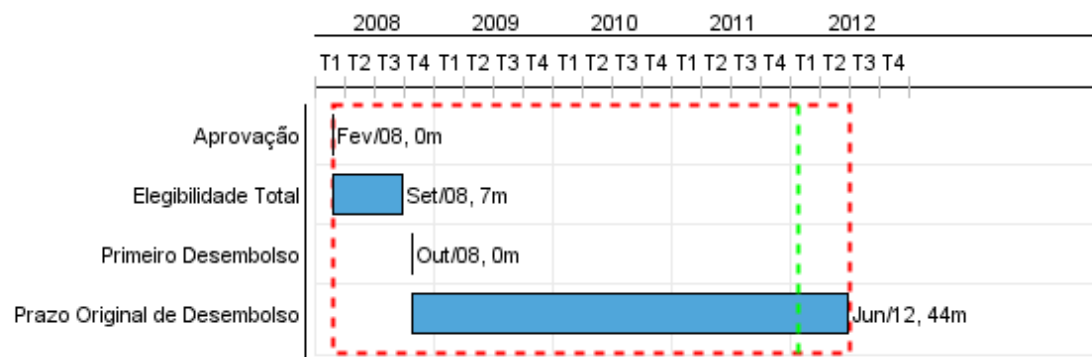
Categoria do impacto social:

### Reformulação

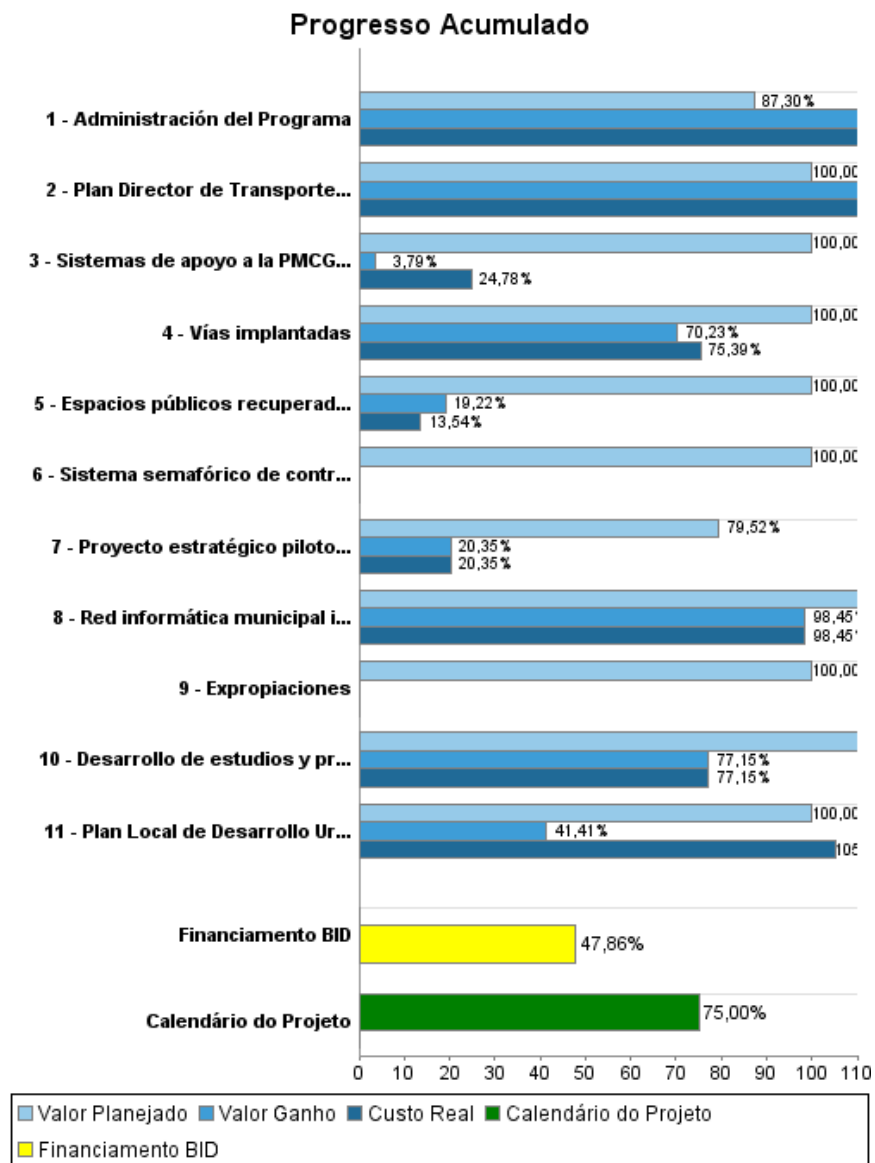
C ( ) Os objetivos do projeto foram reformulados?

### Validação

Validado pelo Chefe de Divisão: Sep 23, 2011  
Validado pelo Representante do País: Sep 26, 2011



## Progresso Acumulado até 2011



## Resultados

<b>Resultado:</b>	Área central de la ciudad revitalizada
-------------------	--

Indicador	Unidade Medida	Linha Base	Ano Linha Base		2012	Final do Projeto
Valor promedio de los inmuebles residenciales en el Centro.	Valor en R\$/ m2	75,12	2007	P A		97,65
Número de licencias de funcionamiento concedidas anualmente para comercio y servicios en el Centro.	Licencias de funcionamiento anuales	172,00	2006	P A		189,00

<b>Resultado:</b>	Movilidad de la ciudad mejorada
-------------------	---------------------------------

Indicador	Unidade Medida	Linha Base	Ano Linha Base		2012	Final do Projeto
Tiempo de viaje para usuarios del transporte colectivo entre el área Oeste y el Centro	Minutos	9,32	2007	P A		6,99
Tiempo de viaje para usuarios del transporte privado entre el área Oeste y el Centro	Minutos	8,25	2007	P A		6,19
Tiempo de viaje para usuarios del transporte colectivo dentro del Centro en la Calle Alfonso Pena	Minutos	8,15	2007	P A		6,11
Tiempo de viaje para usuarios del transporte particular dentro del Centro en la Calle Alfonso Pena	Minutos	7,20	2007	P A		5,04
Tiempo de viaje para usuarios del transporte colectivo entre el área Oeste y el Centro	Minutos	14,30	2007	P A		10,72
Tiempo de viaje para usuarios del transporte particular entre el área Oeste y el Centro	Minutos	10,38	2007	P A		7,78

<b>Resultado:</b>	Gestión administrativa de la Prefeitura Municipal de Campo Grande mejorada
-------------------	--

Indicador	Unidade Medida	Linha Base	Ano Linha Base		2012	Final do Projeto
Gastos de comunicación de la Prefeitura.	US\$ millones anuales	2,70	2007	P A		1,35
Tiempo de trámite de licenciamiento ambiental.	Días	120,00	2007	P A		96,00

**Produtos: Progresso Físico e Financeiro Anual 2011**

Descrição	Unidade de medida	Físico				Financeiro			
		Planejado	Atual	Unidades Acumuladas	Unidades FDP	Planejado	Atual	Custos Acumulados	Custos FDP
<b>Revitalización del Centro</b>									
Plan Local de Desarrollo Urbano del Centro desarrollado y aprobado por el Consejo Municipal de Desarrollo Urbano (CMDU)	Plan Local de Desarrollo Urbano				1,00				450.000,00
Espacios públicos recuperados (con mobiliario urbano, paisajismo y pavimento)	Metros cuadrados	6.000,00	1.700,00		19.000,00	1.062.071,00	212.000,00		1.565.972,00
Proyecto estratégico piloto identificado en el Plan Local de Desarrollo Urbano del Centro desarrollado e implantado	Proyecto				1,00	1.887.884,00			2.996.640,00
<b>Movilidad Urbana</b>									
Vías implantadas	Km	5,50	2,80		13,00	3.552.772,00	503.000,00		18.882.146,00
Sistema semafórico de control centralizado sirviendo a 180 intersecciones semaforizadas implantado	Sistema semafórico centralizado	1,00			1,00				7.100.466,00
Plan Director de Transportes actualizado	Plan Director de Transportes	1,00	1,00		1,00				258.766,00
<b>Fortalecimiento Institucional</b>									
Red informática municipal instalada (con 6 estaciones básicas y conexión de 274 puntos clientes)	Red Informática		1,00		1,00				710.948,00
Sistemas de apoyo a la PMCG implantados (un software para la fiscalización de tráfico de la AGETTRAN, otro de licenciamiento ambiental y otro de control de obras para la SESOP)	Sistemas Implantados				3,00				724.618,00
<b>Otros</b>									
Administración del Programa	No aplica					503.695,00	625.000,00		2.222.063,00
Expropiaciones	No aplica								1.852.381,00
Desarrollo de estudios y proyectos	No aplica						242.000,00		2.000.000,00
<b>TOTAL</b>						<b>7.006.422,00</b>	<b>1.582.000,00</b>		<b>38.764.000,00</b>