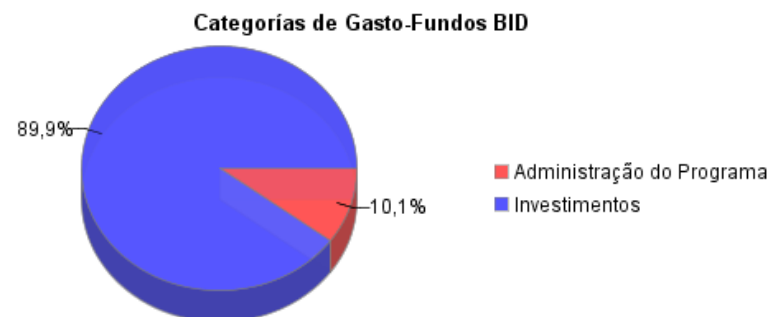
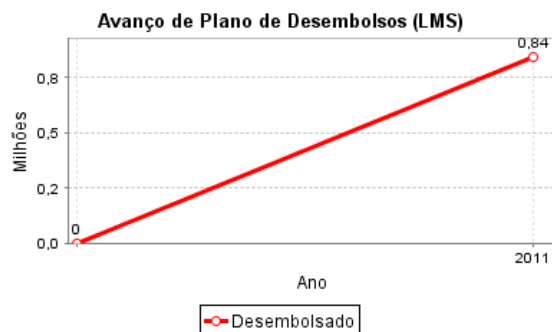
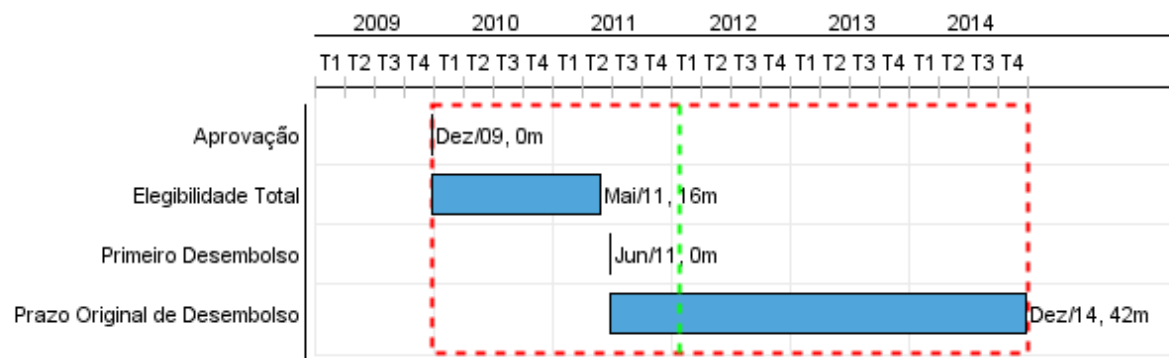


Relatório Resumido

Dados Gerais	Fundos Disponíveis (US\$)	Custo Total e Fonte
Executor: Prefeitura Municipal de Catanduva		
Sector: URBAN DEVELOPMENT AND HOUSING-INTEGRATED URBAN DEVELOPMENT		
Número da Operação: 2268/OC-BR	Atual: 8.439.000,00	Original BID: 8.439.000,00
Estágio: Approved	Desembolsado: 843.900,00	Corrente BID: 8.439.000,00
Tipo Operação: INV - Investimento	% Desembolsado: 10,00	Pari-passu: 50,00
Operação Relacionada: BR-L1043	Saldo: 7.595.100,00	Cofinanciamento/País: 8.439.000,00
Subtipo de Operação: GCR - Global Credit Operation		Original Estimado: 16.878.000,00
		Período de Amortização (meses): 234

Categoria do impacto social	Reformulação	Validação
Categoria do impacto social: B	() Os objetivos do projeto foram reformulados?	Validado pelo Chefe de Divisão: Sep 27, 2011 Validado pelo Representante do País: Sep 29, 2011



Progresso Acumulado até 2011



RELATÓRIO DE MONITOREIO DE PROGRESSO

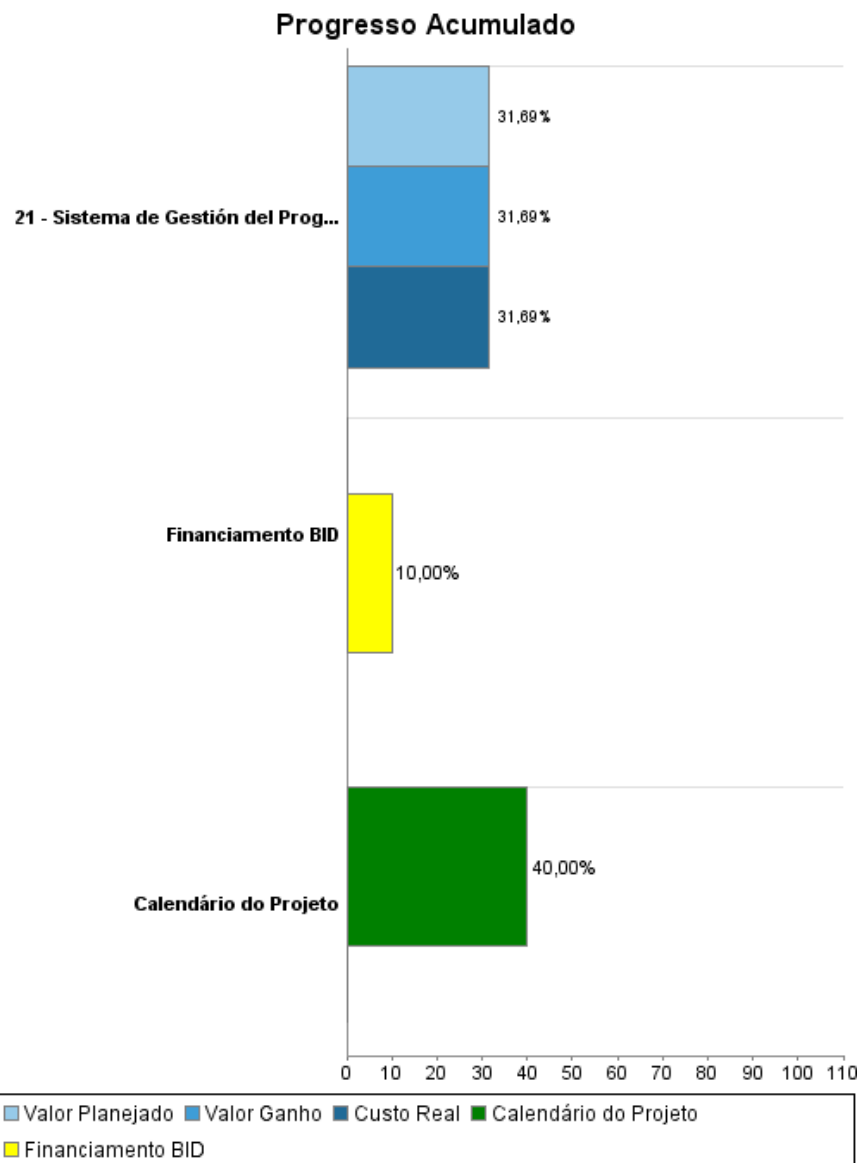
BR-L1171 - PROCIDADES - Catanduva

2011 1º período com fechamento em (30-Set-2011)

Banco Interamericano de Desenvolvimento - IDB

Escritório de Planejamento Estratégico e Efetividade no Desenvolvimento

Última Atualização do PMR: 26/09/2011



Resultados

Resultado: Aumento de Areas verdes y de recreación.

Indicador	Unidade Medida	Linha Base	Ano Linha Base		2011	2012	2013	2014	Final do Projeto
El valor de la propiedad inmobiliaria.	R\$/m2	127,00	2009	P A					146,00
Frecuentadores del Parque São Domingos.	Personas/fin de semana		2009	P A					2.000,00

Resultado: Mejora de la cualidad del agua del río São Domingos.

Indicador	Unidade Medida	Linha Base	Ano Linha Base		2011	2012	2013	2014	Final do Projeto
Demanda Bioquímica de Oxigeno (DBO).	mg/L	20,00	2009	P A					6,00
Índice de Oxigeno Disuelto (OD).	mg/L	0,70	2009	P A					5,00

Produtos: Progresso Físico e Financeiro Anual 2011

Descrição	Unidade de medida	Físico				Financeiro			
		Planejado	Atual	Unidades Acumuladas	Unidades FDP	Planejado	Atual	Custos Acumulados	Custos FDP
Componente de Saneamiento Ambiental									
Estacion de tratamiento de alcantarillado construida	Estación de tratamiento.				1,00				9.977.944,00
Componente de Recalificación Urbanística									
Parques Abertos 1	Unidad				1,00				495.972,00
Parques Abertos 2	Unidad				1,00				856.824,00
Parques Lineares	KM				5,40				2.010.743,00
Componente de Fortalecimiento Institucional									
Estruturación de SAEC	Unidad				1,00		60.147,00		175.482,00
Plan para el Control y la Reducción de las Pérdidas	Unidad				1,00				234.400,00
Plan Mobilidade Urbana	Unidad				1,00				283.346,00
Programa de Educación Ambiental	Unidad				1,00				94.824,00
Programa de Control y Preservación de los Acuíferos Subterráneos (PCA)	Unidad				1,00				160.000,00
Aquisición y Implantación Sistema Gerencial	Unidad								165.847,00
Programa de Mejoramiento de la Calidad de la Estación de Tratamiento (ETE) y del Cuerpo Receptor (PMQ)	Unidad		1,00		1,00				16.888,00
Programa de Fiscalización y Orientación para los Usuarios del Sistema de Alcantarillado	Unidad				1,00				66.000,00
Programa de Comunicación Social	Unidad		1,00		1,00				22.353,00
Plan de Saneamiento Integrado	Unidad				1,00				263.536,00
Autarquia de gestión del SES implantada	Un				1,00				
Administración del Programa									
Entrenamiento en Auditoría	no aplica				1,00				29.412,00
Biens para la UGP	no aplica				1,00		10.206,00		47.527,00
Apoyo Gerenciamiento del Programa	no aplica				1,00		6.988,00		772.100,00
Sistema de Gestión del Programa	no aplica				1,00		22.751,00		71.799,00
Auditoría del Programa	no aplica				1,00				82.353,00
Contingencia	no aplica				1,00		49.669,00		1.034.353,00
TOTAL							149.761,00		16.861.703,00