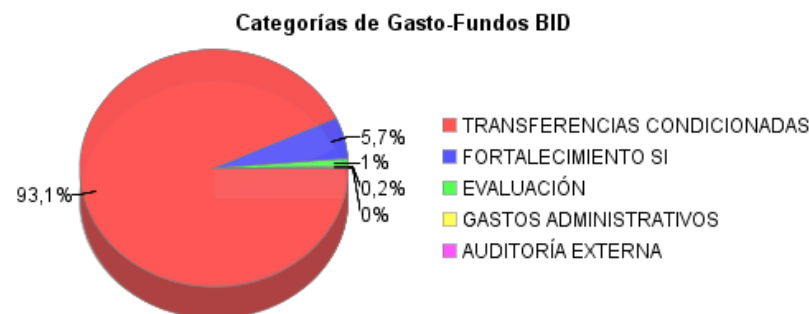
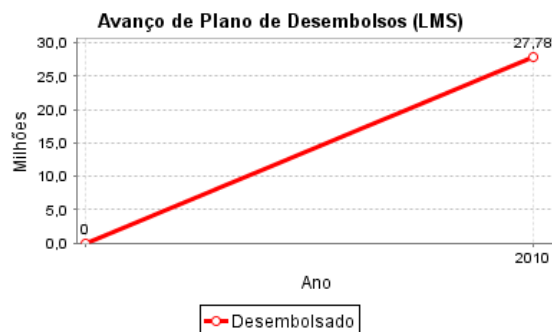
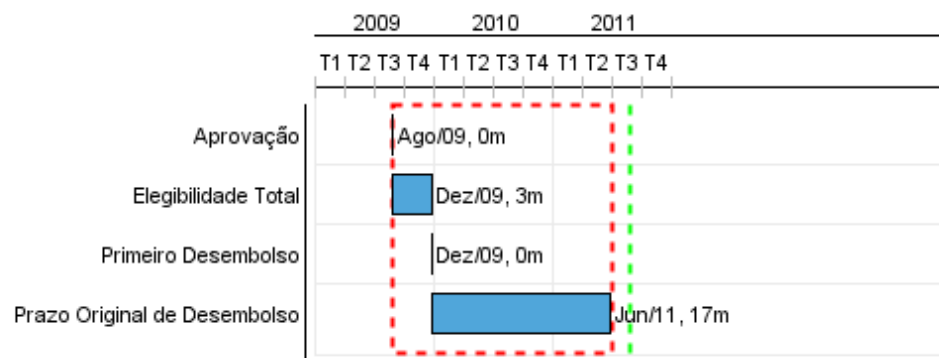


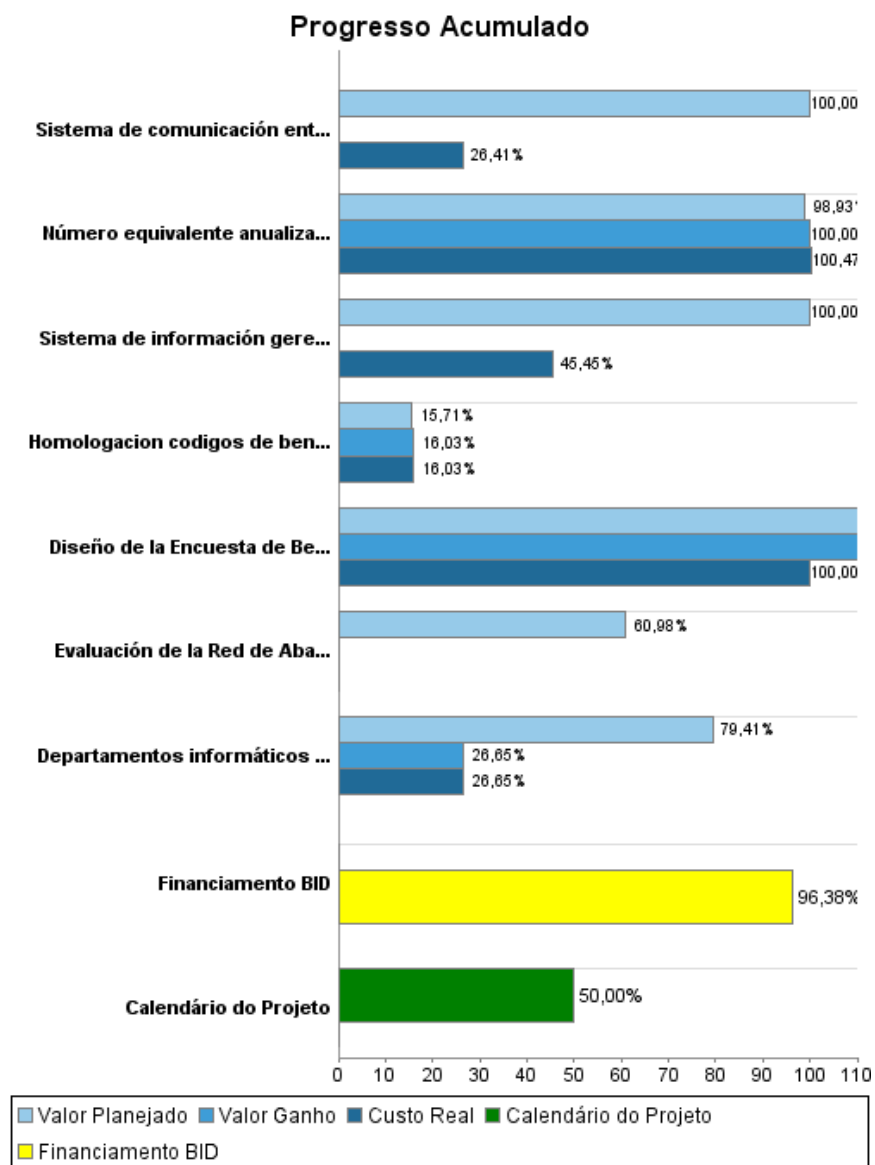
Relatório Resumido

Dados Gerais	Fundos Disponíveis (US\$)	Custo Total e Fonte
Executor: GABINETE DE COORDINACIÓN DE POLÍTICAS SOCIALES DE LA REPÚBLICA		
Setor: SOCIAL INVESTMENT-FAMILY, CHILHOOD, AND YOUTH		
Número da Operação: 2176/OC-DR	Atual: 70.000.000,00	Original BID: 70.000.000,00
Estágio: Approved	Desembolsado: 67.466.444,26	Corrente BID: 70.000.000,00
Tipo Operação: INV - Investimento	% Desembolsado: 96,38	Pari-passu: 100,00
Operação Relacionada: DR-T1052, DR-L1044, DR-T1071	Saldo: 2.533.555,74	Cofinanciamento/País:
Subtipo de Operação: PFM - Multi-Phase Lending Project		Original Estimado: 70.000.000,00
		Período de Amortização (meses): 273

Categoria do impacto social	Reformulação	Validação
Categoria do impacto social: B	() Os objetivos do projeto foram reformulados?	Validado pelo Chefe de Divisão: Mar 25, 2011 Validado pelo Representante do País: Mar 28, 2011



Progresso Acumulado até 2010



Resultados

Resultado:	Cobertura de vacunación oportuna completa en hogares de escasos recursos incrementada.
Suposições:	Existe una oferta suficiente, adecuada y oportuna de biológicos.
Observações:	Al ser un préstamo multi-fase, las metas al final del programa se refieren a agosto de 2012, y se estiman como el resultado de la implementación de las tres fases.

Indicador	Unidade Medida	Linha Base	Ano Linha Base		2011	Final do Projeto
Niños(as) entre 18 y 23 meses en hogares beneficiarios de Solidaridad con esquema completo de vacunación.	Porcentaje	29,34	2010	P A		33,74

Resultado:	Cobertura de control natal oportuno en hogares de escasos recursos incrementada.
Suposições:	Los centros de atención primaria de la salud cuentan con la oferta suficiente para atender la demanda de controles prenatales de la población objetivo de manera oportuna.
Observações:	Ver observación anterior.

Indicador	Unidade Medida	Linha Base	Ano Linha Base		2011	Final do Projeto
Mujeres beneficiarias de Solidaridad que fueron al primer control prenatal durante los primeros tres meses del ultimo embarazo.	Porcentaje	82,85	2010	P A		85,00

Resultado:	Deserción escolar de jóvenes de escasos recursos en el último año de educación básica disminuida.
Suposições:	En conjunto con el Incentivo a la Asistencia Escolar, la inversion focalizada del Gobierno para asegurar que los centros educativos a los que asisten los beneficiarios de Solidaridad cuenten con insumos básicos es suficientemente atractiva como para evitar la deserción de la manera planeada.
Observações:	Ver observación anterior.

Indicador	Unidade Medida	Linha Base	Ano Linha Base		2011	Final do Projeto
Deserción intra-anual para los matriculados en el 7o. y 8o grado de educación básica de la población beneficiaria del Incentivo a la asistencia escolar.	Porcentaje	4,81	2010	P A		3,00

Resultado:	Capacidad de gestión del programa Solidaridad fortalecida.
Suposições:	El proceso general de reorganización operativa de Solidaridad, que enmarca la ejecucion del componente de sistemas, es ejecutado de manera oportuna y efectiva.

Indicador	Unidade Medida	Linha Base	Ano Linha Base		2011	Final do Projeto
La dirección del programa Solidaridad da seguimiento a sus indicadores de proceso, producto y resultados, basado en el Sistema Informático del Programa de Protección Social y las evaluaciones operativas y de impacto.	Binario		2009	P A	1,00	1,00

Produtos: Progresso Físico e Financeiro Anual 2010

Descrição	Unidade de medida	Físico				Financeiro			
		Planejado	Atual	Unidades Acumuladas	Unidades FDP	Planejado	Atual	Custos Acumulados	Custos FDP
Transferencias monetarias condicionadas									
Número equivalente anualizado de hogares beneficiarios de Solidaridad que reciben transferencias condicionadas a la asistencia escolar regular y al cumplimiento de un protocolo de acciones de salud preventiva financiadas con recursos del proyecto.	Hogares	154.322,00	156.992,00		253.125,00	40.450.000,00	41.458.343,20		65.150.000,00
Fortalecimiento del Sistema informático del Programa de Protección Social									
Sistema de información gerencial del Programa de Protección Social en funcionamiento	Sistema	1,00			1,00	396.000,00	180.000,00		396.000,00
Sistema de comunicación entre las entidades del Programa de Protección Social y sus beneficiarios basado en TICs en funcionamiento	Sistema	1,00			1,00	568.000,00	150.000,00		568.000,00
Departamentos informáticos de las entidades que conforman el Programa de Protección Social (Solidaridad, SIUBEN, ADESS) certificadas (COBIT).	certificado				3,00	2.411.000,00	809.101,00		3.036.000,00
Evaluación de innovaciones y resultados									
Evaluación de la Red de Abasto Social (sistema de pago de transferencias) finalizada.	Evaluacion	1,00			1,00	200.000,00			328.000,00
Diseño de la Encuesta de Beneficiarios de Solidaridad 2010 finalizado.	Encuesta	1,00	1,00		1,00	250.000,00	59.000,00		59.000,00
Homologacion codigos de beneficiarios entre el Programa Solidaridad y el Ministerio de Educacion	Homologacion				1,00	49.000,00	50.000,00		312.000,00
Administración y auditoría									
TOTAL						44.324.000,00	42.706.444,20		69.849.000,00