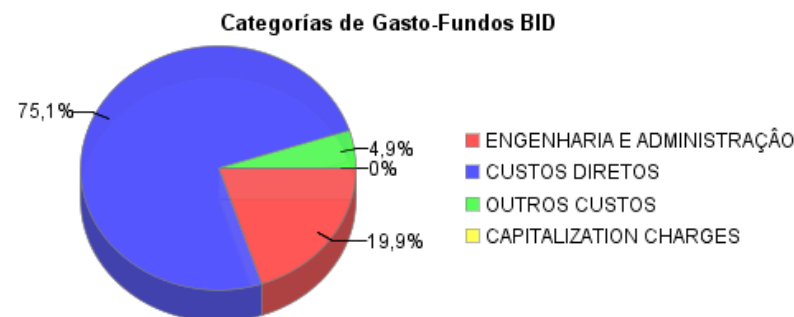
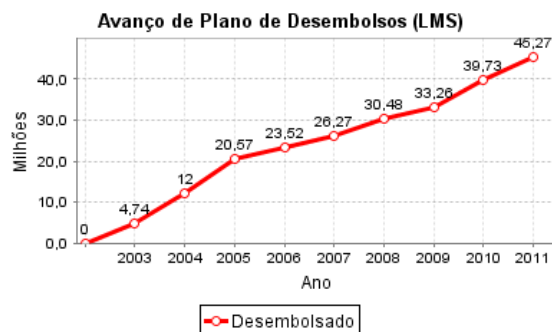
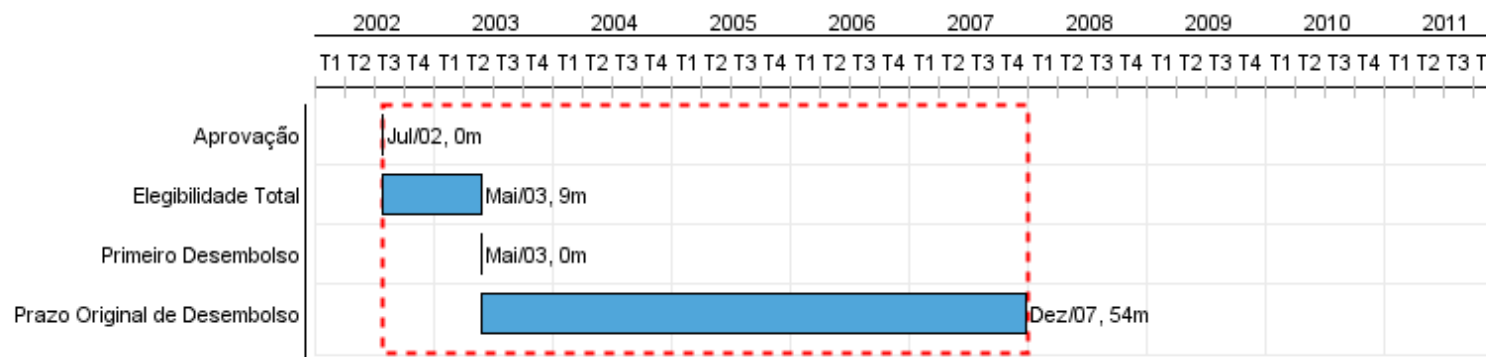


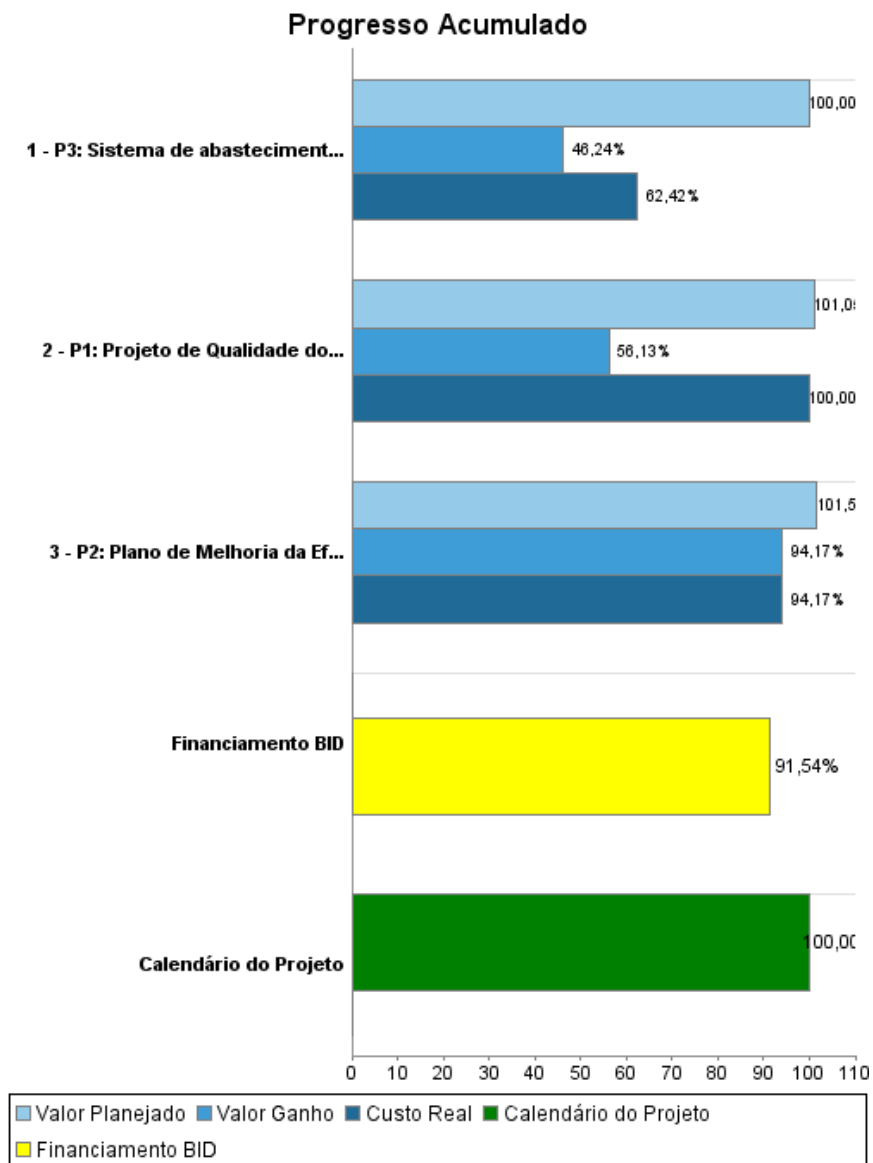
Relatório Resumido

Dados Gerais	Fundos Disponíveis (US\$)	Custo Total e Fonte
Executor: EMPRESA DE SANEAMIENTO DE GOIAS S.A.		
Sector: WATER AND SANITATION		
Número da Operação: 1414/OC-BR	Atual: 47.600.000,00	Original BID: 47.600.000,00
Estágio: Approved	Desembolsado: 43.573.234,92	Corrente BID: 47.600.000,00
Tipo Operação: INV - Investimento	% Desembolsado: 91,54	Pari-passu: 50,00
Operação Relacionada:	Saldo: 4.026.765,08	Cofinanciamento/País: 47.600.000,00
Subtipo de Operação: ESP - Specific Investment Operation		Original Estimado: 95.200.000,00
		Período de Amortização (meses): 230

Categoria do impacto social	Reformulação	Validação
Categoria do impacto social: B(R)	() Os objetivos do projeto foram reformulados?	Validado pelo Chefe de Divisão: Sep 30, 2011 Validado pelo Representante do País: Sep 30, 2011



Progresso Acumulado até 2011



Resultados

Resultado: Qualidade dos cursos de água que atravessam a cidade de Goiânia melhorada.

Indicador	Unidade Medida	Linha Base	Ano Linha Base		2010	2011	Final do Projeto
Nível de DBO nos rios que atravessam a cidade de Goiânia.	Mg/L	60,00	2002	P A			20,00
Nível de oxigênio dissolvido OD, nos rios qua atravessam a cidade de Goiânia.	Mg/L	2,00	2002	P A			6,00
Hogares com Conexoes de Esgoto novas o Melhoradas	Hogares	603,00	2006	P A	7.000,00 7.202,00	1.463,00	9.000,00

Resultado: Prestação de serviços de água potável oferecida pela SANEAGO, na Cidade de Goiânia, melhorada.

Indicador	Unidade Medida	Linha Base	Ano Linha Base		2010	2011	Final do Projeto
Continuidade do serviço de água potável na cidade de Goiânia.	%		2002	P A			90,00
Volume de água potável por habitante/dia.	Litros	125,00	2002	P A			150,00
Nível de Água não contabilizada.	%	37,00	2002	P A			35,90
Hogares com sistema de agua potavel novo o melhorado, (sistema de abastecimento de agua Joa Leite)	Hogares		2006	P A	19.000,00 19.000,00		19.000,00

Produtos: Progresso Físico e Financeiro Anual 2011

Descrição	Unidade de medida	Físico				Financeiro			
		Planejado	Atual	Unidades Acumuladas	Unidades FDP	Planejado	Atual	Custos Acumulados	Custos FDP
Componente 01: Melhorias na qualidade dos cursos de água.									
P1: Projeto de Qualidade dos cursos e água em Goiânia, implantado.	Projeto	1,00			1,00	8.339.450,00	8.340.000,00		19.011.590,00
Componente 02: Melhorias na eficiência dos Serviços.									
P2: Plano de Melhoria da Eficiência Comercial da SANEAGO executado.	Plano				1,00	5.282.790,00	4.143.000,00		15.129.450,00
Componente 03: Melhorias no sistema de água potável.									
P3: Sistema de abastecimento de água potável em goiânia, reabilitado.	Sistema	1,00			1,00	83.053.080,00	25.000.000,00		154.485.280,00
Componente 04: Outros									
TOTAL						96.675.320,00	37.483.000,00		188.626.320,00