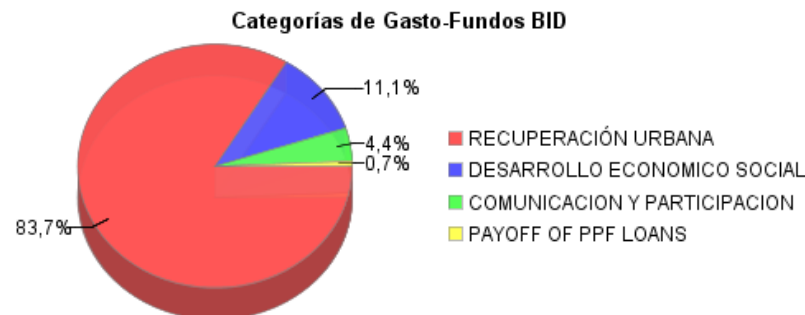
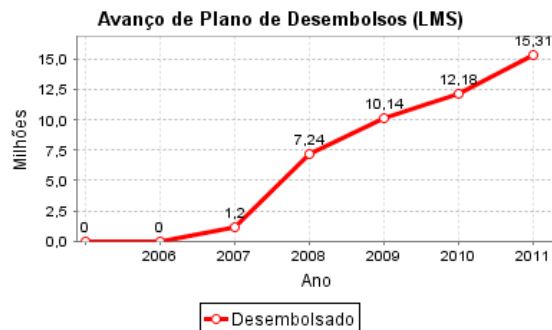
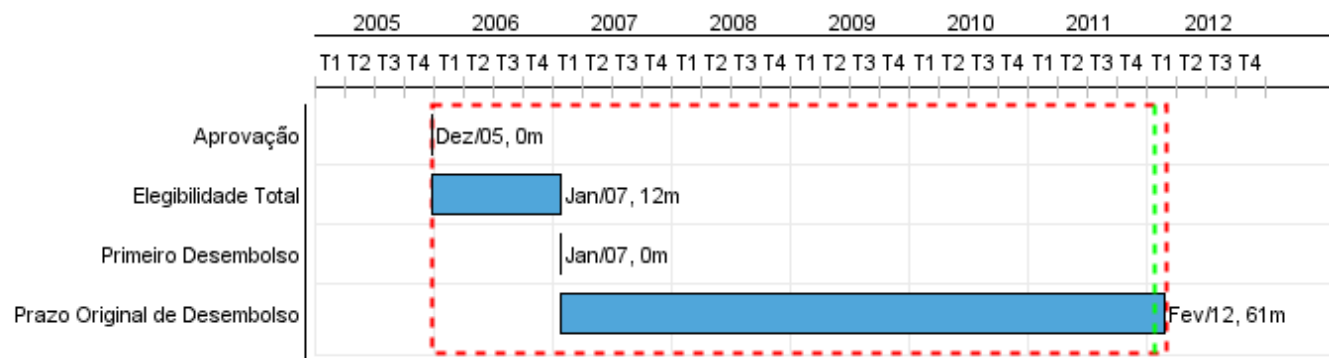


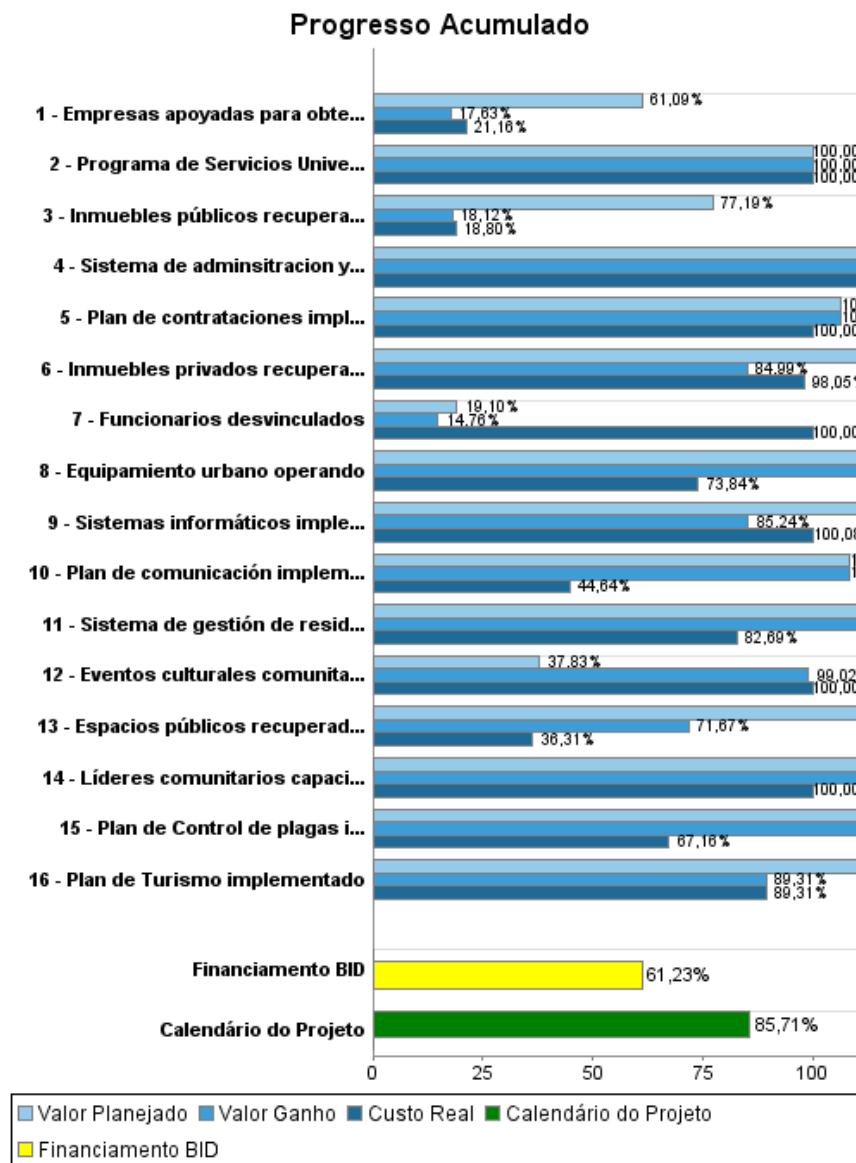
## Relatório Resumido

Dados Gerais	Fundos Disponíveis (US\$)	Custo Total e Fonte
Executor: SUBSECRETARIA DE DESARROLLO REGIONAL-MINTER		
Sector: URBAN DEVELOPMENT AND HOUSING-INFRASTRUCTURE AND HISTORIC SITES		
Número da Operação: 1703/OC-CH	Atual: 25.000.000,00	Original BID: 25.000.000,00
Estágio: Approved	Desembolsado: 15.306.636,78	Corrente BID: 25.000.000,00
Tipo Operação: INV - Investimento	% Desembolsado: 61,23	Pari-passu: 34,00
Operação Relacionada: CH-T1010	Saldo: 9.693.363,22	Cofinanciamento/País: 48.000.000,00
Subtipo de Operação: ESP - Specific Investment Operation		Original Estimado: 73.000.000,00
		Período de Amortização (meses): 48

Categoria do impacto social	Reformulação	Validação
Categoria do impacto social: B(R)	( ) Os objetivos do projeto foram reformulados?	Validado pelo Chefe de Divisão: Oct 21, 2011 Validado pelo Representante do País: Oct 21, 2011



## Progresso Acumulado até 2011



## Resultados

<b>Resultado:</b>	Ciudad de Valparaíso revitalizada y puesta en valor el patrimonio urbano de la ciudad.
	Classification:

Indicador	Unidade Medida	Linha Base	Ano Linha Base		2012	Final do Projeto
Porcentaje de Entornos patrimoniales Integrados (EPIs) de la ciudad con intervenciones de puesta en valor terminadas	%		2005	P A	100,00	100,00
Porcentaje de personas que califican como bueno o muy bueno la puesta en valor del patrimonio urbano en Valparaíso	%		2005	P A	70,00	70,00

## Produtos: Progresso Físico e Financeiro Anual 2011

Descrição	Unidade de medida	Físico				Financeiro			
		Planejado	Atual	Unidades Acumuladas	Unidades FDP	Planejado	Atual	Custos Acumulados	Custos FDP
<b>Desarrollo Económico y Socio-Cultural</b>									
Empresas apoyadas para obtención de subsidio CERCOTEC	Empresas	10,00	10,00		80,00		674.720,00		4.690.000,00
Líderes comunitarios capacitados	Líderes comunitarios				1.256,00				512.750,00
Plan de Turismo implementado	Plan				1,00	1.080,00	1.080,00		352.710,00
Programa de Servicios Universitarios implementado	Programa				1,00				6.960,00
Eventos culturales comunitarios realizados	Eventos				18,00				2.698.090,00
<b>Fortalecimiento Institucional</b>									
Sistemas informáticos implementados	Sistemas	2,00	1,00		15,00	90.690,00	57.540,00		534.360,00
Funcionarios desvinculados	Funcionarios				176,00				1.573.920,00
Plan de contrataciones implementado	Plan	1,00	1,00		6,00	596.810,00	512.850,00		5.541.150,00
<b>Comunicación y Participación</b>									
Plan de comunicación implementado	Plan	1,00	1,00		6,00	293.810,00	17.990,00		1.900.000,00
<b>Recuperación Urbana</b>									
Espacios públicos recuperados.	Proyectos	8,00			36,00	7.136.950,00	1.257.080,00		18.730.000,00
Inmuebles privados recuperados	Inmuebles privados	153,00	1,00		204,00	3.646.280,00	191.840,00		5.540.000,00
Inmuebles públicos recuperados (edificios emblemáticos)	Edificios	3,00	1,00		26,00	6.477.410,00	1.971.380,00		19.320.000,00
Sistema de gestión de residuos sólidos implementado	Sistema	1,00	1,00		5,00	407.580,00	14.290,00		4.790.000,00
Plan de Control de plagas implementado	Campañas	6,00	2,00		12,00	932.360,00	341.450,00		1.650.000,00
Equipamiento urbano operando	Equipamiento urbano	1,00	1,00		5,00	780.520,00	120.050,00		8.160.000,00
<b>Administración del Programa</b>									
Sistema de administracion y seguimiento implementado	Sistema	1,00	1,00		7,00	827.010,00	566.950,00		3.220.000,00
<b>TOTAL</b>						<b>21.190.500,00</b>	<b>5.727.220,00</b>		<b>79.219.940,00</b>