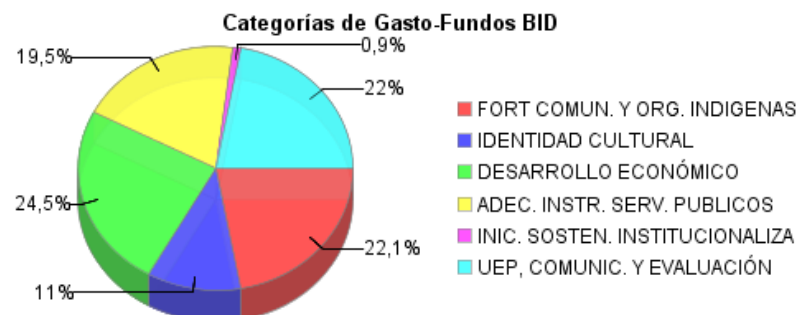
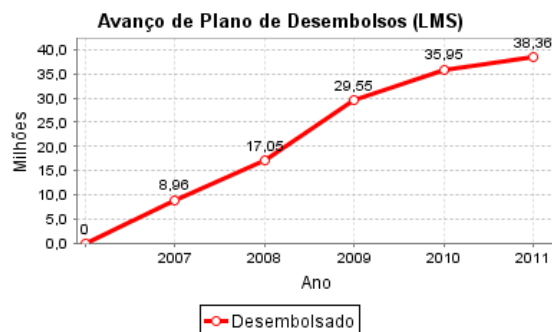
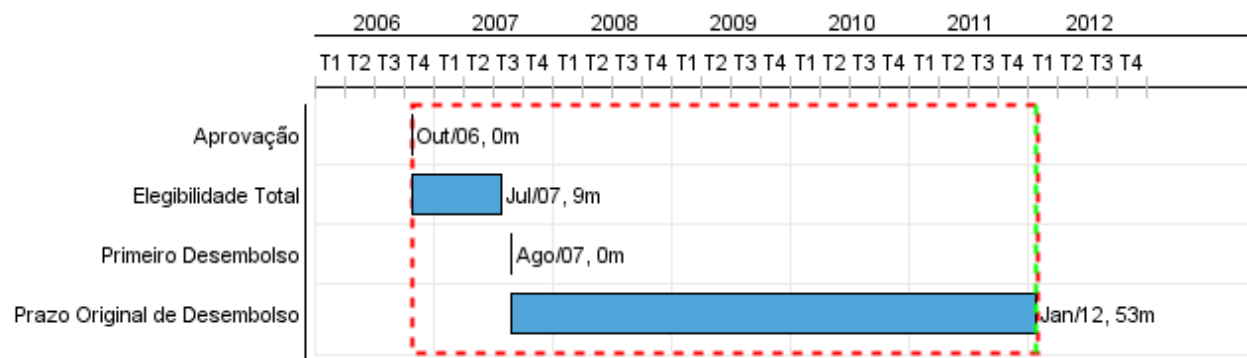


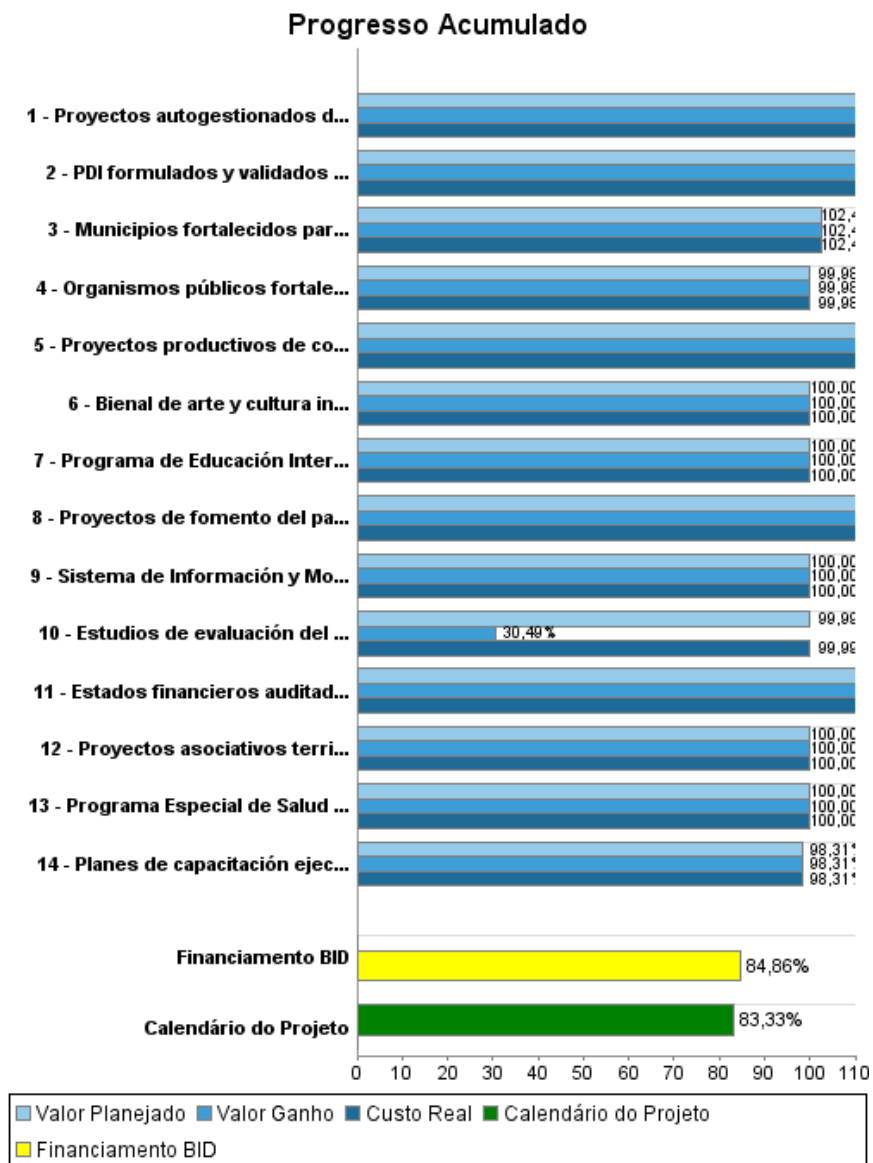
## Relatório Resumido

Dados Gerais		Fundos Disponíveis (US\$)		Custo Total e Fonte	
Executor:	CORPORACION NACIONAL DE DESARROLLO INDIGENA				
Sector:	SOCIAL INVESTMENT-INDIGENOUS GROUPS SUPPORT				
Número da Operação:	1784/OC-CH	Atual:	45.200.000,00	Original BID:	45.200.000,00
Estágio:	Approved	Desembolsado:	38.356.072,42	Corrente BID:	45.200.000,00
Tipo Operação:	INV - Investimento	% Desembolsado:	84,86	Pari-passu:	41,00
Operação Relacionada:	CH-T1026, CH-T1110	Saldo:	6.843.927,58	Cofinanciamento/País:	64.700.000,00
Subtipo de Operação:	PFM - Multi-Phase Lending Project			Original Estimado:	109.900.000,00
				Período de Amortização (meses):	108

Categoria do impacto social	Reformulação	Validação
Categoria do impacto social:	C ( ) Os objetivos do projeto foram reformulados?	Validado pelo Chefe de Divisão: Sep 29, 2011 Validado pelo Representante do País: Sep 30, 2011



## Progresso Acumulado até 2011



## Resultados

<b>Resultado:</b>	DESARROLLO CON IDENTIDAD DE COMUNIDADES INDÍGENAS RURALES de CHILE FORTALECIDO.
<b>Suposições:</b>	Se mantiene el compromiso de las instituciones públicas asociadas al Programa como organismos subejecutores, de continuar brindando servicios con pertinencia cultural a las comunidades indígenas rurales.

Indicador	Unidade Medida	Linha Base	Ano Linha Base		2012	Final do Projeto
Familias indígenas beneficiarias aumentan sus activos y su capacidad de generar ingresos autónomos	% familias		2006	P		60,00
				A	72,30	
Nivel de satisfacción de comunidades indígenas beneficiarias como usuarios de los instrumentos y prácticas de atención de los servicios públicos asociados al Programa.	Nivel de satisfacción		2006	P		50,00
				A	50,40	
Patrimonio cultural de comunidades indígenas fortalecido	% Comunidades		2006	P		60,00
				A	30,10	

<b>Resultado:</b>	CALIDAD DE VIDA MEJORADA DE COMUNIDADES RURALES AYMARA, QUECHUA, ATACAMEÑO Y MAPUCHE
-------------------	--

## Produtos: Progresso Físico e Financeiro Anual 2011

Descrição	Unidade de medida	Físico				Financeiro			
		Planejado	Atual	Unidades Acumuladas	Unidades FDP	Planejado	Atual	Custos Acumulados	Custos FDP
<b>FORTALECIMIENTO DE COMUNIDADES Y ORGANIZACIONES INDIGENAS</b>									
PDI formulados y validados por las propias comunidades	PDI		49,00		202,00		1.956.264,00		10.000.000,00
Planes de capacitación ejecutados con Unidades de Planificación y dirigentes indígenas	Planes Capacitación		4,00		202,00		353.074,00		1.574.074,00
Proyectos autogestionados de sedes comunitarias financiados y rendidos en su totalidad.	Sedes comunitarias		721,00		913,00		7.639.877,00		6.639.877,00
<b>IDENTIDAD CULTURAL</b>									
Proyectos de fomento del patrimonio cultural ( conocimientos de sistemas de vida tradicionales, apoyo a las expresiones de arte y promoción y difusión cultural) seleccionados en los PDI, ejecutados y rendidos.	Proyectos		785,00		948,00		3.211.414,00		9.088.515,00
<b>DESARROLLO ECONOMICO DE FAMILIAS Y COMUNIDADES</b>									
Proyectos asociativos territoriales financiados y en ejecución	proyectos		2,00		20,00		5.966.704,00		6.203.704,00
Proyectos productivos de comunidades indígenas financiados por el FDL, ejecutados y rendidos	proyectos		3.255,00		6.091,00		39.064.236,00		31.809.802,00
<b>ADECUACION DE INSTRUMENTOS Y PRACTICAS DE LOS SERVICIOS PUBLICOS</b>									
Programa de Educación Intercultural Bilingue ( PEIB) fortalecido en nuevas escuelas rurales.	Escuelas		78,00		120,00		1.568.000,00		8.000.000,00
Programa Especial de Salud para Pueblos Indígenas (PESPI) fortalecido mediante nuevos modelos de salud intercultural en redes asistenciales de salud.	Modelos de salud				3,00		1.265.226,00		6.467.226,00
Organismos públicos fortalecidos para incorporar la pertinencia cultural de sus instrumentos de acción, mediante convenios ejecutados y rendidos en su totalidad.	Convenios		5,00		9,00		1.222.111,00		1.611.111,00
<b>APOYO A INICIATIVAS DE INSTITUCIONALIZACION Y SOSTENIBILIDAD DEL MODELO DE INTERVENCIÓN ORIGENES</b>									

## RELATÓRIO DE MONITOREIO DE PROGRESSO

CH-L1014 - Integrated Development Indigenous Peoples, Phase II  
2011 1º período com fechamento em (30-Set-2011)

Banco Interamericano de Desenvolvimento - IDB

Escritório de Planejamento Estratégico e Efetividade no Desenvolvimento  
Última Atualização do PMR: 13/09/2011

Descrição	Unidade de medida	Físico				Financeiro			
		Planejado	Atual	Unidades Acumuladas	Unidades FDP	Planejado	Atual	Custos Acumulados	Custos FDP
Municipios fortalecidos para adecuar su gestión a las necesidades de las comunidades mediante convenios financiados y rendidos en su totalidad.	Convenios		18,00		20,00		2.157.239,00		2.777.778,00
<b>UNIDAD EJECUTORA, COMUNICACION SOCIAL, EVALUACION Y SEGUIMIENTO</b>									
Sistema de Información y Monitoreo (SIIM) diseñado y en operación.	SIIM				1,00		129.532,00		2.879.532,00
Estudios de evaluación del Programa completados	Estudios	2,00			4,00		945.502,00		1.360.502,00
Bienal de arte y cultura indígena realizada	Bienal				1,00		1.002.852,00		1.851.852,00
Estados financieros auditados presentados oportunamente.	EFAs		4,00		5,00		13.798.161,00		12.047.577,00
<b>TOTAL</b>							<b>80.280.192,00</b>		<b>102.311.550,00</b>