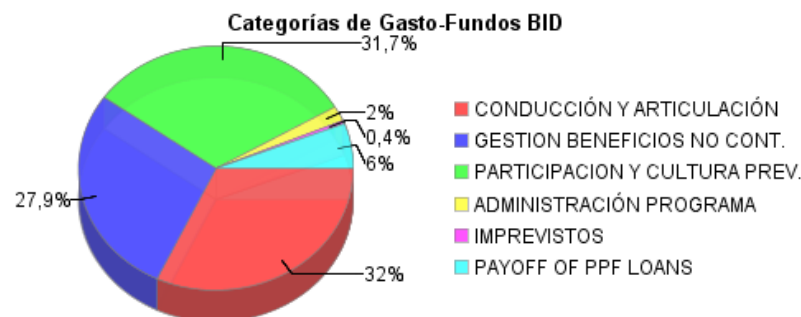
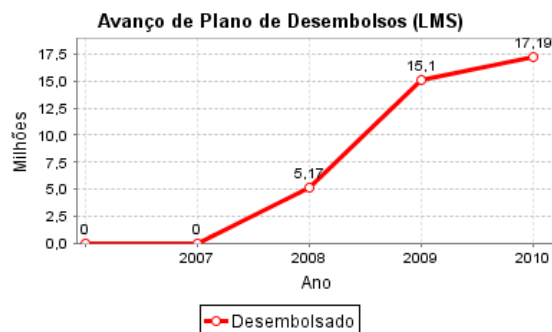
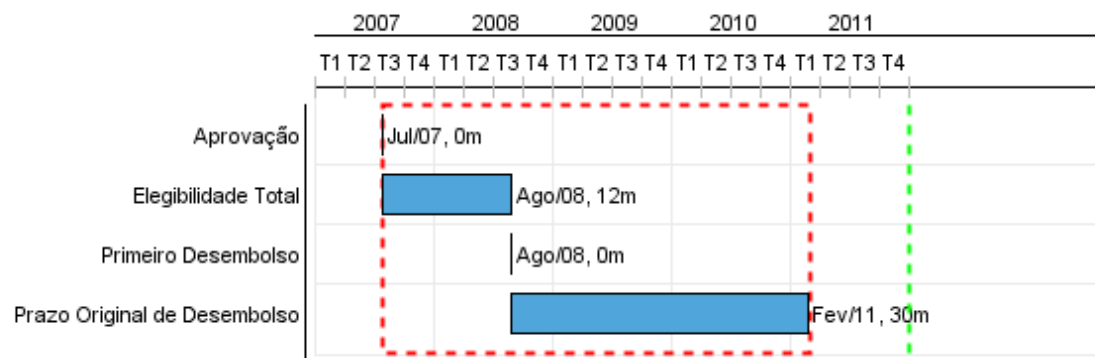


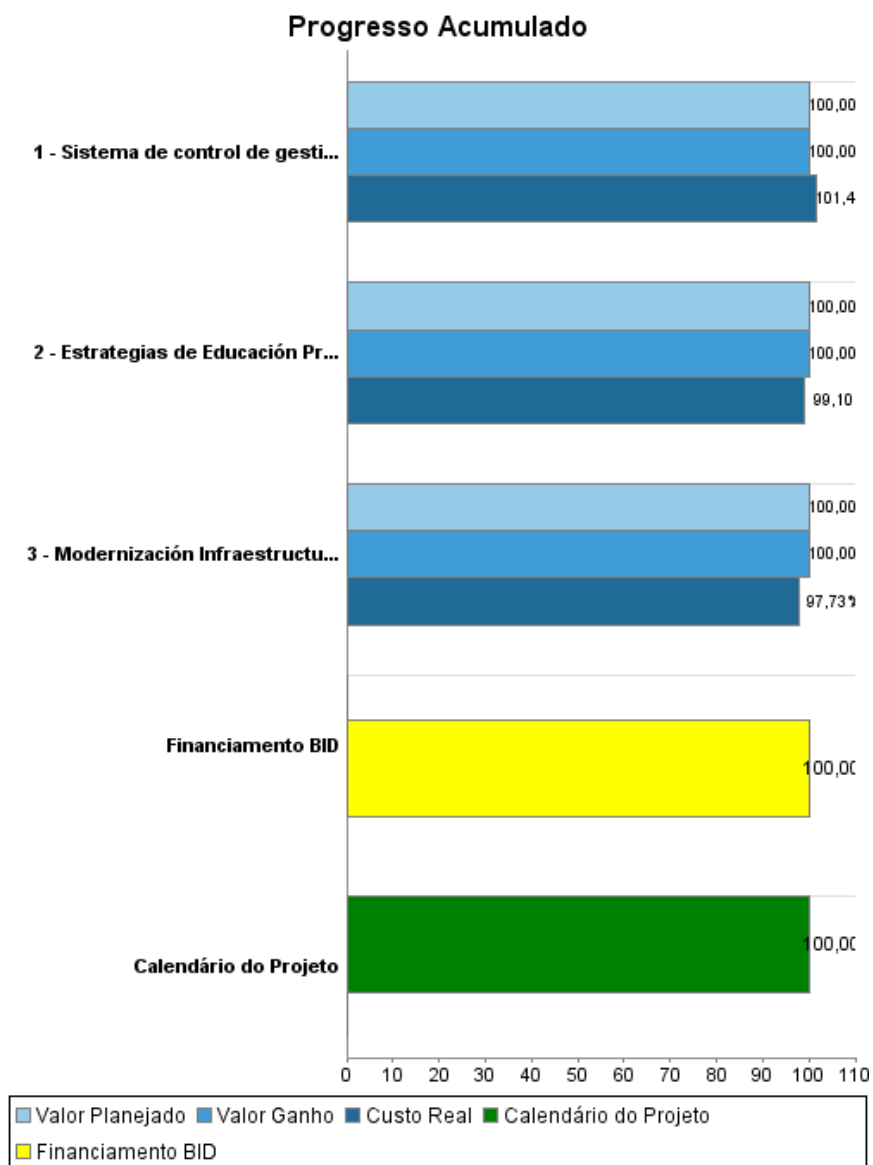
## Relatório Resumido

Dados Gerais	Fundos Disponíveis (US\$)	Custo Total e Fonte
Executor: MINISTERIO DE TRABAJO		
Sector: REFORM / MODERNIZATION OF THE STATE-SOCIAL SECURITY SYSTEMS		
Número da Operação: 1882/OC-CH	Atual: 17.188.435,40	Original BID: 17.500.000,00
Estágio: Approved	Desembolsado: 17.188.435,40	Corrente BID: 17.188.435,40
Tipo Operação: INV - Investimento	% Desembolsado: 100,00	Pari-passu: 50,00
Operação Relacionada: CH-L1031	Saldo:	Cofinanciamento/País: 17.500.000,00
Subtipo de Operação: ESP - Specific Investment Operation		Original Estimado: 35.000.000,00
		Período de Amortização (meses): 72

Categoria do impacto social	Reformulação	Validação
Categoria do impacto social: C	( ) Os objetivos do projeto foram reformulados?	Validado pelo Chefe de Divisão: Sep 16, 2011 Validado pelo Representante do País: Sep 29, 2011



## Progresso Acumulado até 2011



## Resultados

<b>Resultado:</b>	Mejorado el sistema de pensiones con una conducción coherente y articulada.
<b>Suposições:</b>	Promover la gestión eficiente de sus beneficios y fortalecimiento de la participación y la confianza de los usuarios en el sistema.

Indicador	Unidade Medida	Linha Base	Ano Linha Base		2008	2011	Final do Projeto
Índice de Satisfação de Usuarios: número de usuarios que buena muy buena a la institución donde cotiza/ total de usuarios del sistema pensiones * 100	Usuarios	42,30	2007	P		50,00	50,00
Informe anual (1) con detalle de metas acordadas e incluidas en el presupuesto	Documentos		2007	A		3,00	3,00

<b>Resultado:</b>	Fortalecida las funciones de formulación de políticas, supervisión, coordinación, gestión y evaluación del sistema de pensiones.
<b>Suposições:</b>	Este resultado se debe lograr aportando mayor consistencia en la conducción y mayor articulación a su funcionamiento.

Indicador	Unidade Medida	Linha Base	Ano Linha Base		2008	2011	Final do Projeto
Sesiones del Comité de Articulación MINTRAB y MINDHA	Sesiones		2007	P		9,00	9,00
Informes de compromisos de gestión entre la SSPS y las instituciones del sistema previsional (uno al año)	Informes		2007	A	2,00	3,00	3,00

<b>Resultado:</b>	Mejorada la gestión de los beneficios no contributivos y del sistema antiguo.
<b>Suposições:</b>	El Mejoramiento involucra el promover una mayor integración, eficiencia y transparencia de los sistemas de información previsionales, así como el mejor desempeño de los mecanismos de atención a los usuarios

Indicador	Unidade Medida	Linha Base	Ano Linha Base		2008	2011	Final do Projeto
Número de Centros de Atención a Usuarios operando bajo un nuevo modelo de gestión qe incorpora mejores estándares de atención/ Número total de centros de atención a usuarios * 100	Centros de Atención Usuarios		2007	P		35,00	35,00
Tiempo promedio de respuesta activos particulares en el pago y/o resoluciones beneficios previsionales/ número total de casos de beneficios previsionales activos particulares	Dias	43,61	2007	A		10,00	10,00
Tiempo promedio de respuesta activos públicos en el pago y/o resoluciones beneficios previsionales/ número total de casos de beneficios previsionales activos públicos	Dias	52,48	2007	P		30,00	30,00
Número de beneficios previsionales sector activos públicos devueltos por la Contraloría sin toma de razón/ número total de beneficios previsionales sector activos públicos trabajados y devueltos por la Contraloría * 100	Documentos	8,20	2007	A		4,10	4,10

<b>Resultado:</b>	Fortalecida la participación de los usuarios en el funcionamiento del sistema de pensiones.
<b>Suposições:</b>	Desarrollo de una mayor responsabilidad previsional de los participants del sistema y ciudadanos.

Indicador	Unidade Medida	Linha Base	Ano Linha Base		2008	2011	Final do Projeto
Documento legal instituyendo el mecanismo de participación con representación de todos los tipos de usuarios del sistema previsional	Registro		2007	P		1,00	1,00
Afiliados del sistema de pensiones que saben que parte de su ingreso imponible es descontado	Personas	49,00	2007	A		60,00	60,00

mensualmente para el sistema de pensiones/ total afiliados incluidos en la muestra * 100				A		
--	--	--	--	---	--	--

## Produtos: Progresso Físico e Financeiro Anual 2011

Descrição	Unidade de medida	Físico				Financeiro			
		Planejado	Atual	Unidades Acumuladas	Unidades FDP	Planejado	Atual	Custos Acumulados	Custos FDP
<b>Conducción y articulación del sistema de pensiones</b>									
Sistema de control de gestión e inteligencia de negocio	Sistema				1,00				6.574.000,00
<b>Gestión de beneficios no contributivos y del sistema antiguo</b>									
Modernización Infraestructura Informática Instituto Seguridad Laboral ISL	Informe				1,00				15.764.000,00
<b>Participación y cultura previsional</b>									
Estrategias de Educación Previsional	Estudio				1,00				10.774.145,00
<b>Administración y otros</b>									
<b>TOTAL</b>									<b>33.112.145,00</b>